

VMESNO POROČILO O ZAKLJUČNEM IZPITU 2010

Državni izpitni center
Ljubljana, november 2010

Vmesno poročilo o zaključnem izpitu 2010 je na podlagi Pravilnika o zaključnem izpitu sprejela Državna komisija za zaključni izpit na 25. seji dne 27. oktobra 2010.

Uredniški odbor:

Breda Zupanc, urednica
mag. Mojca Novak, tehnična urednica
mag. Ksenija Švalj
mag. Mojca Cek
Alojz Kranjc
dr. Amalija Žakelj
dr. Gašper Cankar

Izdal in založil:

Državni izpitni center
dr. Darko Zupanc

Jezikovni pregled:

Rosana Čop

Računalniško oblikovanje:

Tina Dernulc

Spletna stran:

<http://www.ric.si>

Krajšave

ZI – zaključni izpit

DK ZI – Državna komisija za zaključni izpit

ŠK ZI – šolska komisija za zaključni izpit

ŠIK ZI – šolska izpitna komisija za zaključni izpit

IP – izobraževalni program

NPI – nižje poklicno izobraževanje

SPI-N – neprenovljeni program srednjega poklicnega izobraževanja (šolska organizacija)

SPI-D – srednje poklicno izobraževanje (dualna organizacija)

SPI – novi oziroma prenovljeni izobraževalni program srednjega poklicnega izobraževanja

ISU – izjemni splošni uspeh

SIR – spomladanski izpitni rok

JIR – jesenski izpitni rok

ZIR – zimski izpitni rok

ZD – zaključno delo

SLM – slovenščina

MAM – madžarščina

ITM – italijanščina

GZS – Gospodarska zbornica Slovenije

OZS – Obrtno-podjetniška zbornica Slovenije

Ric – Državni izpitni center

MŠŠ – Ministrstvo za šolstvo in šport

CPI – Center RS za poklicno izobraževanje

ZRSS – Zavod RS za šolstvo in šport

Vsebina

1.	Predgovor.....	5
2.	Organi zaključnega izpita	6
2.1	Državna komisija za zaključni izpit.....	6
2.2	Šolska komisija za zaključni izpit.....	6
2.3	Šolska izpitna komisija za zaključni izpit.....	6
3.	Podatki in rezultati zaključnega izpita 2010.....	7
3.1	Podatki o uspehu v zadnjem letniku izobraževanja	7
3.2	Podatki o opravljanju zaključnih izpitov 2010	8
3.3	Pregled udeleženih in uspešnih kandidatov na posameznem izpitnem roku 2010 po statusu in po spolu.....	11
3.4	Pregled udeleženih in uspešnih kandidatov na posameznem izpitnem roku 2010 po vrstah in po nazivih izobraževalnih programov.....	15
3.5	Splošni uspeh pri zaključnem izpitu po vrstah in po nazivih izobraževalnih programov	18
3.6	Uspeh po izpiti pri zaključnem izpitu 2010	23
3.7	Seznam kandidatov z izjemnim splošnim uspehom.....	26
3.8	Seznam šol in število kandidatov z izjemnim splošnim uspehom	28
3.9	Seznam izobraževalnih programov in število kandidatov z izjemnim splošnim uspehom..	30

1. Predgovor

Vmesno poročilo o zaključnem izpitu 2010 v izobraževalnih programih nižjega in srednjega poklicnega izobraževanja zajema dva izpitna roka zaključnega izpita, spomladanskega in jesenskega.

Najprej so predstavljeni organi, ki koordinirajo, usklajujejo, spremljajo in izvajajo zaključni izpit.

V nadaljevanju so prikazani podatki in rezultati zaključnega izpita 2010 v naslednjih izobraževalnih programih:

- iztekajoči se neprenovljeni izobraževalni programi nižjega poklicnega izobraževanja, v katerih so kandidati opravljali dva izpita na zaključnem izpitu;
- novi oziroma prenovljeni izobraževalni programi nižjega poklicnega izobraževanja, v katerih so kandidati opravljali samo en izpit na zaključnem izpitu;
- iztekajoči se neprenovljeni izobraževalni programi srednjega poklicnega izobraževanja (šolska organizacija);
- novi oziroma prenovljeni izobraževalni programi srednjega poklicnega izobraževanja.

Zaključni izpit so lahko opravljali tudi neuspešni vajenci srednjega poklicnega izobraževanja v dualni organizaciji.

Podatki kažejo, da se je udeležilo zaključnega izpita na spomladanskem in na jesenskem izpitnem roku skupaj 3777 kandidatov, od katerih je bilo uspešnih 3643 kandidatov (96,5 %). Največ jih je opravljalo zaključni izpit v neprenovljenih izobraževalnih programih srednjega poklicnega izobraževanja (1806), uspešnih jih je bilo 1872 (96,5 %). V novih oziroma prenovljenih izobraževalnih programih srednjega poklicnega izobraževanja je opravljalo zaključni izpit na obeh izpitnih rokih skupaj 1614 kandidatov, od katerih je bilo uspešnih 1551 kandidatov (96,1 %). V izobraževalnih programih nižjega poklicnega izobraževanja je mnogo manj kandidatov: na ZI 2010 skupaj 272 kandidatov, od katerih so bili uspešni 267 (98,2 %). V iztekajočih se izobraževalnih programih srednjega izobraževanja v dualni organizaciji je k ZI 2010 pristopilo skupaj samo 19 vajencev, ki pa so bili vsi uspešni (100 %).

Uspešnih kandidatov na ZI v vseh izobraževalnih programih je bilo v spomladanskem izpitnem roku 97,5 %, v jesenskem izpitnem roku pa 88,2 %. V spomladanskem izpitnem roku je opravljalo ZI 86 % mladine in 14 % odraslih oziroma drugih kandidatov (brez statusa), v jesenskem izpitnem roku pa je ZI opravljalo 75 % dijakov in 25 % drugih.

Vmesno poročilo se končuje s seznamami:

- seznam kandidatov, ki so na prvih dveh izpitnih rokih dosegli izjemni splošni uspeh;
- seznam šol, število kandidatov z izjemnim splošnim uspehom in število kandidatov, ki so na šoli opravljali ZI;
- seznam izobraževalnih programov, število kandidatov z izjemnim splošnim uspehom in število vseh kandidatov, ki so opravljali ZI v izobraževalnem programu.

Cilj vsakega kandidata in vsake šole je, da bi bili na zaključnem izpitu čimbolj uspešni. Naloga vseh, ki kakorkoli sodelujemo pri izvedbi zaključnega izpita, pa je, da pomagamo pri uresničevanju njihovih prizadevanj.

Breda Zupanc,
urednica

2. Organi zaključnega izpita

Za izvedbo zaključnega izpita so bili imenovani naslednji organi:

- Državna komisija za zaključni izpit (v nadaljevanju: DK ZI);
- šolska komisija za zaključni izpit (v nadaljevanju: ŠK ZI);
- šolske izpitne komisije za zaključni izpit (v nadaljevanju: ŠIK ZI).

2.1 Državna komisija za zaključni izpit

Za koordinacijo, usklajevanje, spremljanje, pripravo in za izvedbo zaključnega izpita je bila imenovana Državna komisija za zaključni izpit. Sestava DK ZI:

Ime in priimek	Zaposleni v instituciji
dr. Jože Jurkovič, predsednik	Upokojenec
Martin Pivk, namestnik predsednika	Šolski center Škofja Loka
mag. Ksenija Švalj, članica	Ministrstvo za šolstvo in šport
Breda Zupanc, članica	Center RS za poklicno izobraževanje
mag. Mojca Cek, članica	Gospodarska zbornica Slovenije
dr. Amalija Žakelj, članica	Zavod Republike Slovenije za šolstvo
Alojz Kranjc, član	Srednja poklicna in strokovna šola Ljubljana Bežigrad
Lojze Adamlje, član	Delo d. o. o.
Mitja Korunovski, član	Obrtno-podjetniška zbornica Slovenije

Poleg DK ZI na šoli skrbijo za pripravo in za izvedbo zaključnega izpita še ŠK ZI in ŠIK ZI.

2.2 Šolska komisija za zaključni izpit

Zaključni izpit na šoli vodi ŠK ZI, ki jo imenuje ravnatelj.

Sestavljajo jo predsednik (to je ravnatelj, v organizacijah za izobraževanje odraslih pa vodja izobraževanja odraslih), namestnik in najmanj trije člani. Eden od članov je **lahko** iz vrst delodajalcev s seznama, ki ga določi DK ZI. ŠK ZI mora biti glede sorodstvenih in drugih povezav oblikovana v skladu z 11. členom Pravilnika o zaključnem izpitu (Uradni list RS, št. 56/2008). Mandat ŠK ZI traja eno šolsko leto.

Administrativna in strokovna dela za ŠK ZI opravlja tajnik ŠK ZI.

2.3 Šolska izpitna komisija za zaključni izpit

Za izvedbo izpitov (pisni in ustni izpit, zaključno delo z zagovorom ali delovni preizkus) imenuje ravnatelj ŠIK ZI. Za izvedbo izpitov sme ravnatelj imenovati več ŠIK ZI.

ŠIK ZI je sestavljena iz predsednika, izpraševalca in najmanj enega člana. Eden od članov je **lahko** iz vrst delodajalcev s seznama, ki ga določi DK ZI. ŠIK ZI lahko deluje, če so navzoči predsednik, izpraševalec in najmanj en član. Pravila glede sorodstvenih in drugih povezav s kandidatom na zaključnem izpitu so enaka kakor pri ŠK ZI. Mandat ŠIK ZI traja eno šolsko leto.

Izpraševalec pri slovenščini je **praviloma** učitelj ustreznega strokovnega področja, ki je dijaka poučeval v zaključnem letniku. Pri zagovoru zaključnega dela je izpraševalec učitelj ustreznega strokovnega področja ali dijakov mentor. Vprašanja kandidatu postavlja le izpraševalec.

Pri pisnem izpitu sta navzoča najmanj dva nadzorna učitelja.

Pri zaključnem delu izdelavo izdelka oziroma opravljanje storitve spremlja mentor, zagovor pa poteka pred ŠIK ZI, v katero je lahko imenovan zunanji član iz vrst delodajalcev.

3. Podatki in rezultati zaključnega izpita 2010

Podatki obsegajo spomladanski in jesenski izpitni rok 2010. V nekaterih slikah in tabelah so izpitni roki označeni s kraticami SIR in JIR. V analizah so podatki včasih deljeni za kandidate s statusom dijaka in za tiste, ki tega statusa nimajo (drugi), k dijakom pa se prištevajo tudi vajenci. V besedilih uporabljene moške oblike (npr. za nazive izobraževalnih programov) veljajo za oba spola.

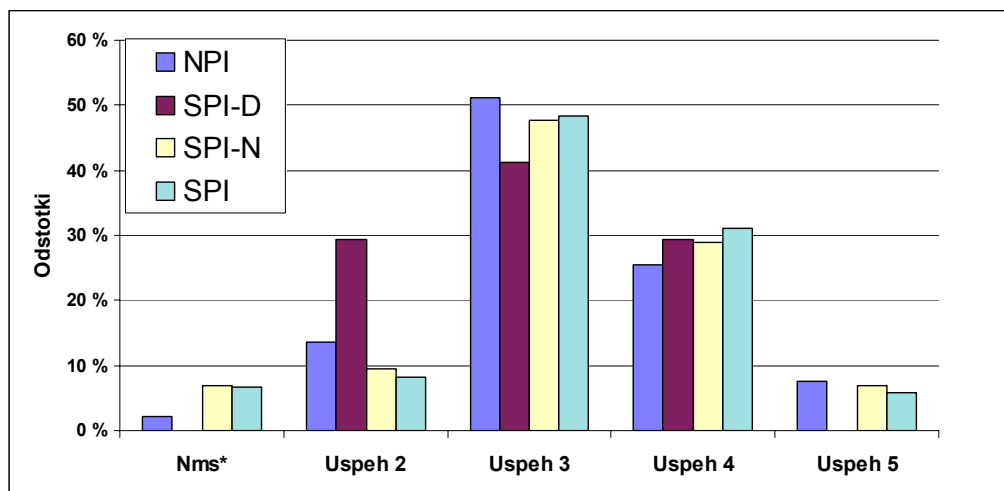
3.1 Podatki o uspehu v zadnjem letniku izobraževanja

V skladu z navodili za vnos podatkov šole posredujejo podatke za vse, ki so vpisani v zadnji letnik izobraževanja, in za druge kandidate, ki so se prijavili k zaključnemu izpitu. Skupno število vnosov označuje stolpec »vpisani v bazo«. Povprečni uspeh v zadnjem stolpcu je izračunan le za uspeh 2–5.

Tabela 3.1: Podatki o splošnem uspehu v zadnjem letniku izobraževanja

IP	Vpisani v bazo	Brez podatka	Prekinili z izobr.	Nms*		Uspeh 2		Uspeh 3		Uspeh 4		Uspeh 5		Vsi	Povprečni uspeh	
				Število	Odstotek	Število	Odstotek	Število	Odstotek	Število	Odstotek	Število	Odstotek			
NPI	315	0	0	7	2,2 %	43	13,7 %	161	51,1 %	80	25,4 %	24	7,6 %	315	100,0 %	3,20
SPI-D	19	1	1	0	0,0 %	5	29,4 %	7	41,2 %	5	29,4 %	0	0,0 %	17	100,0 %	2,68
SPI-N	2180	60	5	147	7,0 %	202	9,6 %	1009	47,7 %	613	29,0 %	144	6,8 %	2115	100,0 %	3,03
SPI	1805	43	9	116	6,6 %	144	8,2 %	848	48,4 %	544	31,0 %	101	5,8 %	1753	100,0 %	3,05
Skupaj:	4319	104	15	270	6,4 %	394	9,4 %	2025	48,2 %	1242	29,6 %	269	6,4 %	4200	100,0 %	3,05

* V dualnem sistemu je to nezadostni uspeh.



Slika 3.1: Splošni uspeh v zadnjem letniku izobraževanja

3.2 Podatki o opravljanju zaključnih izpitov 2010

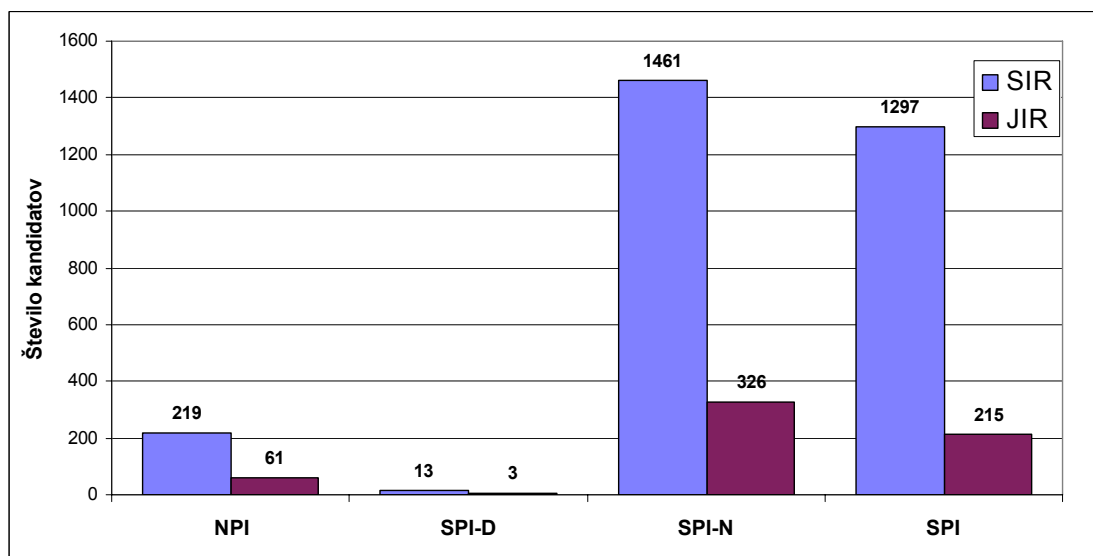
Naslednje tabele prikazujejo, koliko kandidatov se je prijavilo k zaključnim izpitom v obravnavanih izpitnih rokih in na kakšen način. Slika 3.2.1 prikazuje število kandidatov, ki so opravljali zaključni izpit na posameznem izpitnem roku v celoti.

Tabela 3.2.1: Podatki o prijavah na spomladanski izpitni rok zaključnih izpitov 2010

Način	NPI		SPI-D		SPI-N		SPI		Vsi	
	Število	Odstotek	Število	Odstotek	Število	Odstotek	Število	Odstotek	Število	Odstotek
Kandidat ni izpolnil obveznosti	14	5,7 %	0	0,0 %	139	7,9 %	156	10,1 %	309	8,7 %
Kandidat se je odjavil	0	0,0 %	0	0,0 %	16	0,9 %	2	0,1 %	18	0,5 %
Kandidat ni pristopil	0	0,0 %	0	0,0 %	15	0,8 %	7	0,5 %	22	0,6 %
Kandidat je opravljal posamezni izpit	12	4,9 %	1	7,1 %	138	7,8 %	82	5,3 %	233	6,5 %
Kandidat je opravljal ZI v celoti	219	89,4 %	13	92,9 %	1461	82,6 %	1297	84,0 %	2990	83,7 %
Skupaj:	245	100,0 %	14	100,0 %	1769	100,0 %	1544	100,0 %	3572	100,0 %

Tabela 3.2.2: Podatki o prijavah na jesenski izpitni rok zaključnih izpitov 2010

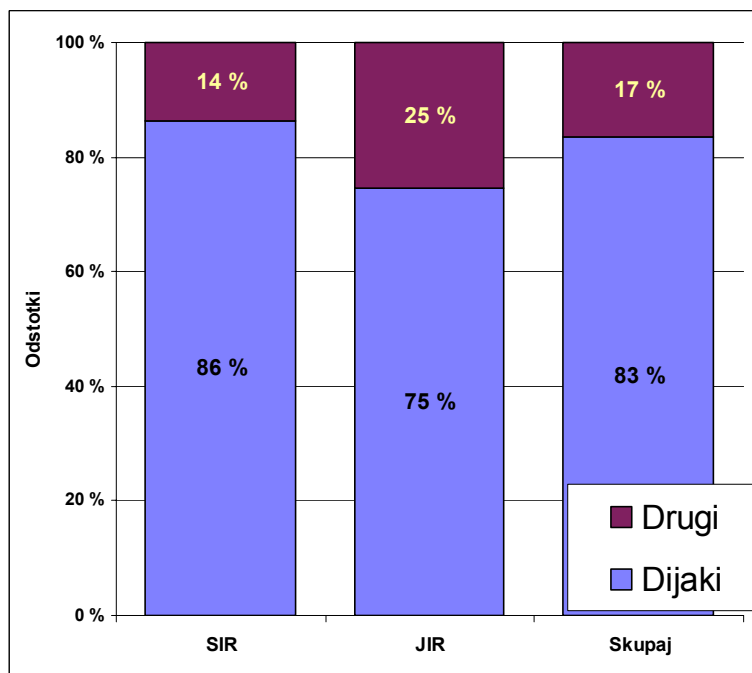
Način	NPI		SPI-D		SPI-N		SPI		Vsi	
	Število	Odstotek	Število	Odstotek	Število	Odstotek	Število	Odstotek	Število	Odstotek
Kandidat ni izpolnil obveznosti	0	0,0 %	0	0,0 %	9	1,7 %	1	0,3 %	10	1,1 %
Kandidat se je odjavil	0	0,0 %	0	0,0 %	1	0,2 %	0	0,0 %	1	0,1 %
Kandidat ni pristopil	0	0,0 %	0	0,0 %	8	1,5 %	7	2,1 %	15	1,6 %
Kandidat je opravljal posamezni izpit	6	9,0 %	2	40,0 %	188	35,3 %	114	33,8 %	310	32,9 %
Kandidat je opravljal ZI v celoti	61	91,0 %	3	60,0 %	326	61,3 %	215	63,8 %	605	64,3 %
Skupaj:	67	100,0 %	5	100,0 %	532	100,0 %	337	100,0 %	941	100,0 %



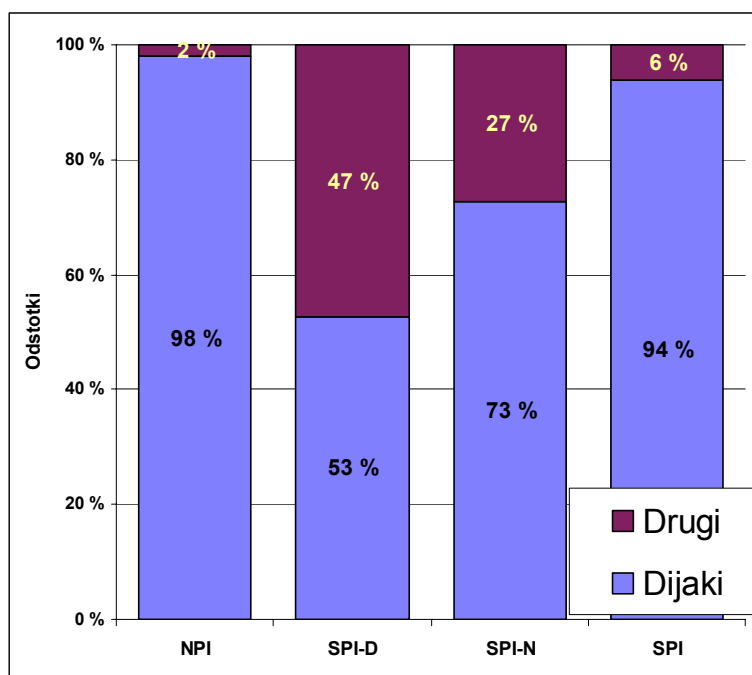
Slika 3.2.1: Število kandidatov, ki so opravljali zaključni izpit v celoti na posameznem izpitnem roku

Tabela 3.2.4: Pregled kandidatov, ki so se udeležili posameznega izpitnega roka zaključnih izpitov 2010 po statusu izobraževanja

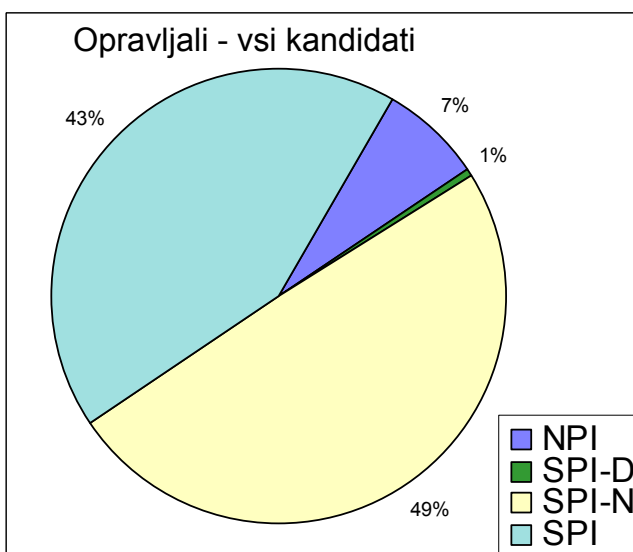
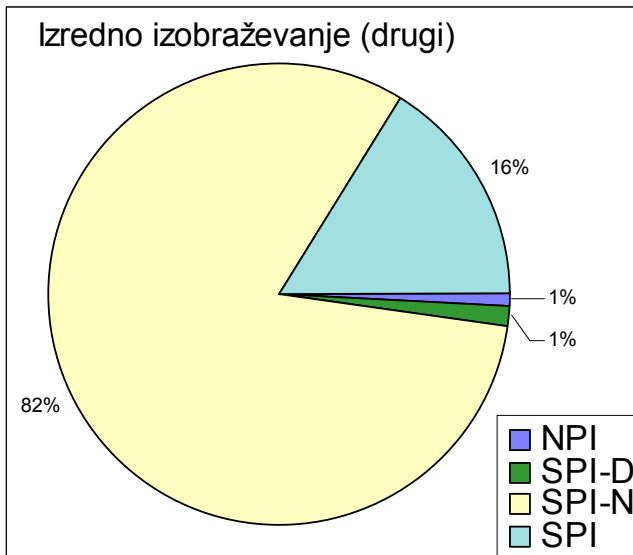
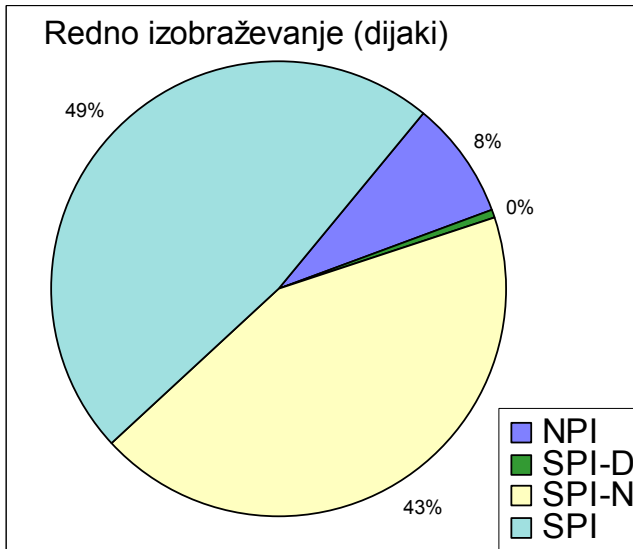
IP	Spomladanski izpitni rok				Jesenski izpitni rok				Skupaj				Vsi	Odstotek
	Dijaki	Odstotek	Drugi	Odstotek	Dijaki	Odstotek	Drugi	Odstotek	Dijaki	Odstotek	Drugi	Odstotek		
NPI	207	98,6 %	3	1,4 %	62	96,9 %	2	3,1 %	267	98,2 %	5	1,8 %	272	100,0 %
SPI-D	10	71,4 %	4	28,6 %	0	0,0 %	5	100,0 %	10	52,6 %	9	47,4 %	19	100,0 %
SPI-N	1119	77,2 %	331	22,8 %	281	60,3 %	185	39,7 %	1361	72,7 %	511	27,3 %	1872	100,0 %
SPI	1238	94,3 %	75	5,7 %	294	91,9 %	26	8,1 %	1514	93,8 %	100	6,2 %	1614	100,0 %
Skupaj:	2574	86,2 %	413	13,8 %	637	74,5 %	218	25,5 %	3152	83,5 %	625	16,5 %	3777	100,0 %



Slika 3.2.2: Pregled deležev udeleženih kandidatov po statusu izobraževanja v posameznih izpitnih rokih (kratice označujejo posamezne izpitne roke)



Slika 3.2.3: Pregled deležev udeleženih kandidatov po statusu izobraževanja v posameznih vrstah programov

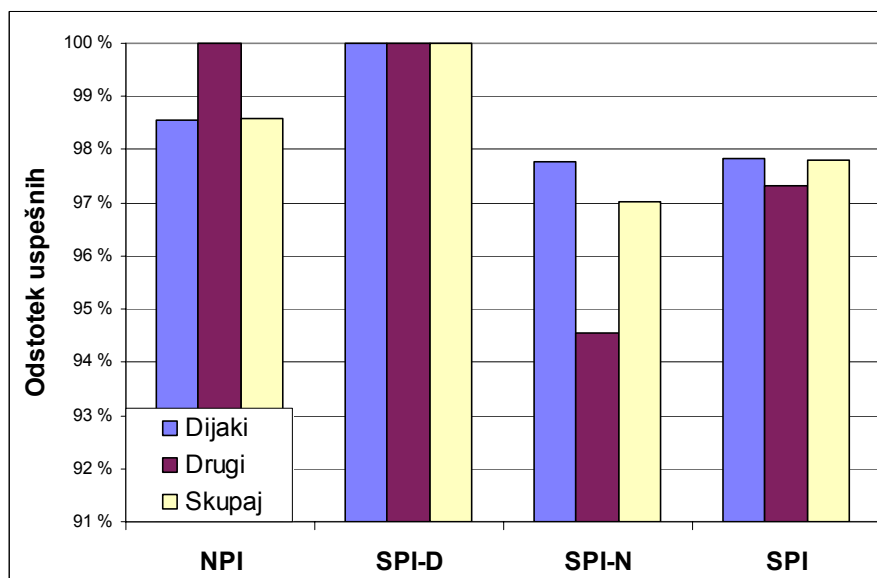


Slika 3.2.4: Pregled deležev udeleženih kandidatov po vrstah programov in po statusu

3.3 Pregled udeležениh in uspešnih kandidatov na posameznem izpitnem roku 2010 po statusu in po spolu

Tabela 3.3.1: Število udeležениh in odstotek uspešnih kandidatov na spomladanskem izpitnem roku 2010 po statusu izobraževanja

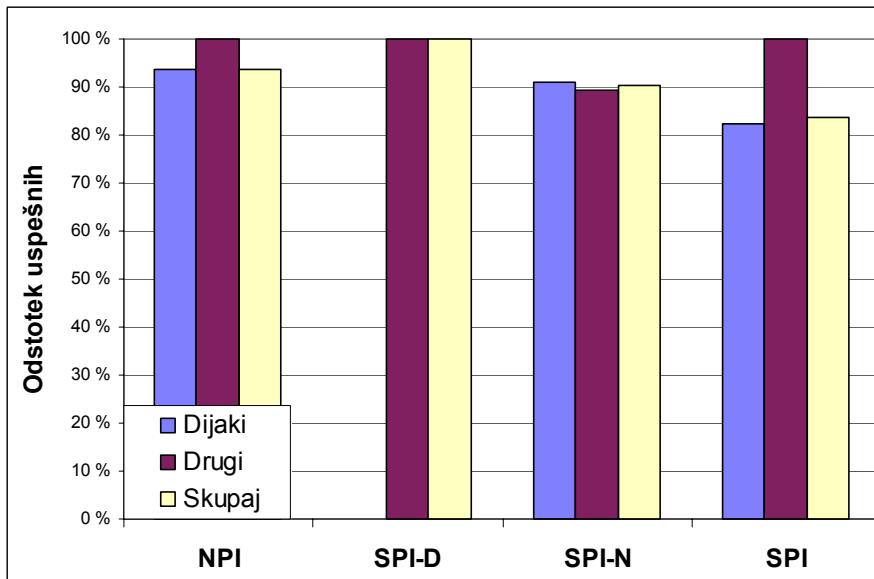
IP	Dijaki			Drugi			Skupaj		
	Opravljali	Uspešni	Odstotek	Opravljali	Uspešni	Odstotek	Opravljali	Uspešni	Odstotek
NPI	207	204	98,6 %	3	3	100,0 %	210	207	98,6 %
SPI-D	10	10	100,0 %	4	4	100,0 %	14	14	100,0 %
SPI-N	1119	1094	97,8 %	331	313	94,6 %	1450	1407	97,0 %
SPI	1238	1211	97,8 %	75	73	97,3 %	1313	1284	97,8 %
Skupaj:	2574	2519	97,9 %	413	393	95,2 %	2987	2912	97,5 %



Slika 3.3.1: Odstotek uspešnih kandidatov na spomladanskem izpitnem roku 2010 po statusu izobraževanja

Tabela 3.3.2: Število udeležениh in odstotek uspešnih kandidatov na jesenskem izpitnem roku 2010 po statusu izobraževanja

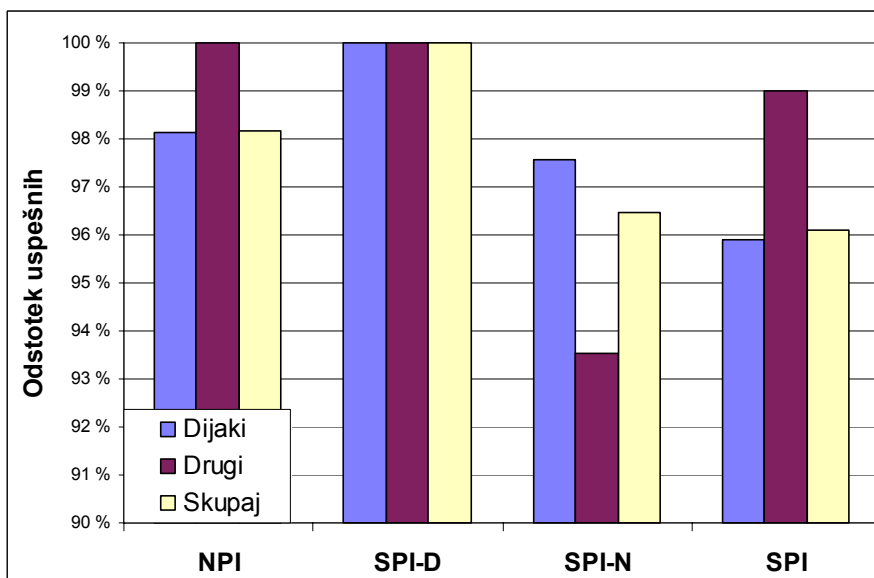
IP	Dijaki			Drugi			Skupaj		
	Opravljali	Uspešni	Odstotek	Opravljali	Uspešni	Odstotek	Opravljali	Uspešni	Odstotek
NPI	62	58	93,5 %	2	2	100,0 %	64	60	93,8 %
SPI-D	0	0	NA	5	5	100,0 %	5	5	100,0 %
SPI-N	281	256	91,1 %	185	165	89,2 %	466	421	90,3 %
SPI	294	242	82,3 %	26	26	100,0 %	320	268	83,8 %
Skupaj:	637	556	87,3 %	218	198	90,8 %	855	754	88,2 %



Slika 3.3.2: Odstotek uspešnih kandidatov na jesenskem izpitnem roku 2010 po statusu izobraževanja

Tabela 3.3.4: Število udeleženi in odstotek uspešnih kandidatov na obeh izpitnih rokih 2010 skupaj po statusu izobraževanja

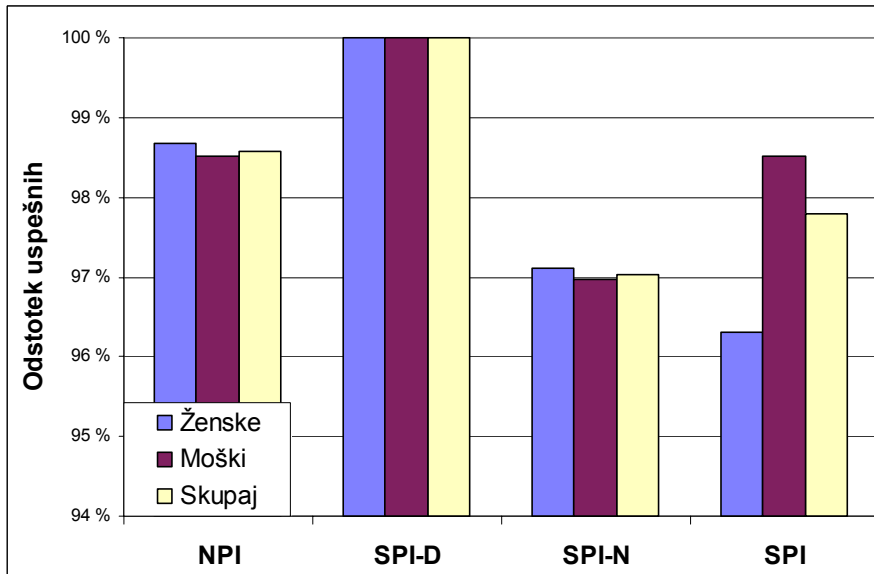
IP	Dijaki			Drugi			Skupaj		
	Opravljali	Uspešni	Odstotek	Opravljali	Uspešni	Odstotek	Opravljali	Uspešni	Odstotek
NPI	267	262	98,1 %	5	5	100,0 %	272	267	98,2 %
SPI-D	10	10	100,0 %	9	9	100,0 %	19	19	100,0 %
SPI-N	1361	1328	97,6 %	511	478	93,5 %	1872	1806	96,5 %
SPI	1514	1452	95,9 %	100	99	99,0 %	1614	1551	96,1 %
Skupaj:	3152	3052	96,8 %	625	591	94,6 %	3777	3643	96,5 %



Slika 3.3.4: Odstotek uspešnih kandidatov na obeh izpitnih rokih 2010 skupaj po statusu izobraževanja

Tabela 3.3.5: Število udeleženi in odstotek uspešnih kandidatov na spomladanskem izpitnem roku 2010 po spolu

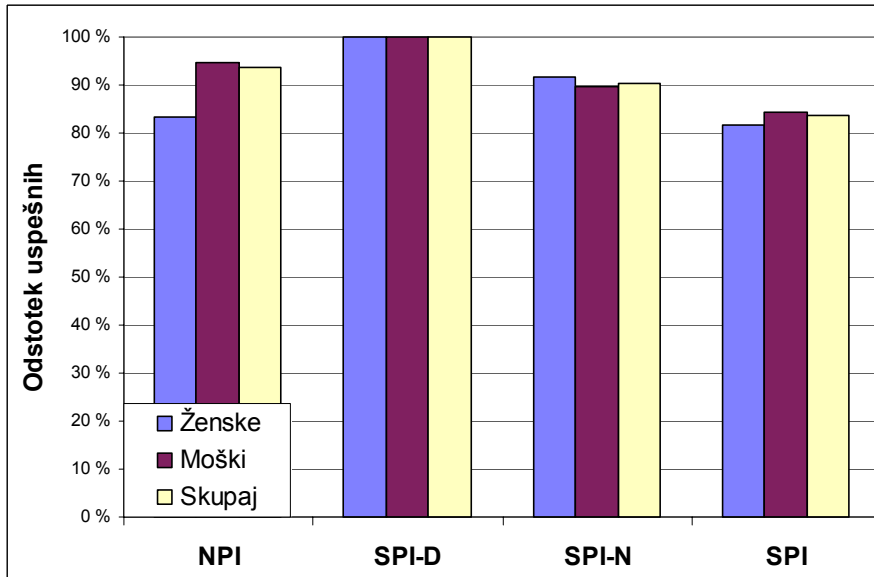
IP	Ženske			Moški			Skupaj		
	Opravljali	Uspešni	Odstotek	Opravljali	Uspešni	Odstotek	Opravljali	Uspešni	Odstotek
NPI	75	74	98,7 %	135	133	98,5 %	210	207	98,6 %
SPI-D	5	5	100,0 %	9	9	100,0 %	14	14	100,0 %
SPI-N	625	607	97,1 %	825	800	97,0 %	1450	1407	97,0 %
SPI	433	417	96,3 %	880	867	98,5 %	1313	1284	97,8 %
Skupaj:	1138	1103	96,9 %	1849	1809	97,8 %	2987	2912	97,5 %



Slika 3.3.5: Odstotek uspešnih kandidatov na spomladanskem izpitnem roku 2010 po spolu

Tabela 3.3.6: Število udeleženi in odstotek uspešnih kandidatov na jesenskem izpitnem roku 2010 po spolu

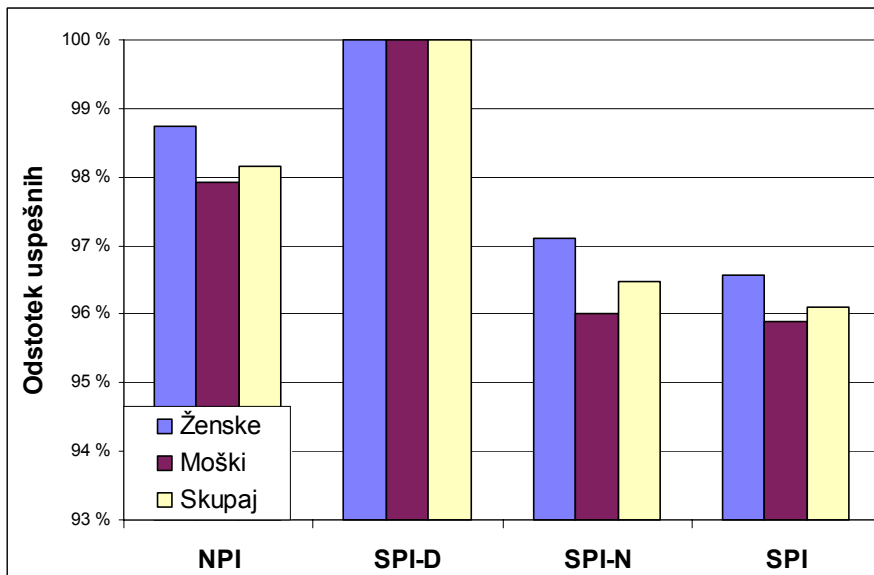
IP	Ženske			Moški			Skupaj		
	Opravljali	Uspešni	Odstotek	Opravljali	Uspešni	Odstotek	Opravljali	Uspešni	Odstotek
NPI	6	5	83,3 %	58	55	94,8 %	64	60	93,8 %
SPI-D	2	2	100,0 %	3	3	100,0 %	5	5	100,0 %
SPI-N	189	173	91,5 %	277	248	89,5 %	466	421	90,3 %
SPI	77	63	81,8 %	243	205	84,4 %	320	268	83,8 %
Skupaj:	274	243	88,7 %	581	511	88,0 %	855	754	88,2 %



Slika 3.3.6: Odstotek uspešnih kandidatov na jesenskem izpitnem roku 2010 po spolu

Tabela 3.3.7: Število udeleženi in odstotek uspešnih kandidatov na obeh izpitnih rokih 2010 skupaj po spolu

IP	Ženske			Moški			Skupaj		
	Opravljali	Uspešni	Odstotek	Opravljali	Uspešni	Odstotek	Opravljali	Uspešni	Odstotek
NPI	80	79	98,8 %	192	188	97,9 %	272	267	98,2 %
SPI-D	7	7	100,0 %	12	12	100,0 %	19	19	100,0 %
SPI-N	792	769	97,1 %	1080	1037	96,0 %	1872	1806	96,5 %
SPI	496	479	96,6 %	1118	1072	95,9 %	1614	1551	96,1 %
Skupaj:	1375	1334	97,0 %	2402	2309	96,1 %	3777	3643	96,5 %



Slika 3.3.7: Odstotek uspešnih kandidatov na obeh izpitnih rokih 2010 skupaj po spolu

3.4 Pregled udeleženi in uspešnih kandidatov na posameznem izpitnem roku 2010 po vrstah in po nazivih izobraževalnih programov

Tabela 3.4.1: Pregled udeleženi in uspešnih kandidatov na posameznem izpitnem roku 2010 po nazivih izobraževalnih programov za nižje poklicno izobraževanje

Naziv izobraževalnega programa	Spomladanski izpitni rok			Jesenski izpitni rok			Skupaj		
	Opravljali	Uspešni	Odstotek	Opravljali	Uspešni	Odstotek	Opravljali	Uspešni	Odstotek
Pomočnik peka in slaščičarja-konditorja	2	2	100,0 %	1	1	100,0 %	3	3	100,0 %
Pomočnik/pomočnica konfekcionarja	7	7	100,0 %	0	0	NA	7	7	100,0 %
Gradbinec	4	4	100,0 %	5	5	100,0 %	9	9	100,0 %
Upravitelj gradbene mehanizacije	1	1	100,0 %	0	0	NA	1	1	100,0 %
Monter elektronskih sklopov (PR)	2	2	100,0 %	0	0	NA	2	2	100,0 %
Obdelovalec kovin	17	16	94,1 %	13	12	92,3 %	30	28	93,3 %
Ličar	1	1	100,0 %	6	6	100,0 %	7	7	100,0 %
Pomočnica gospodinje-oskrbnice	8	6	75,0 %	2	1	50,0 %	8	7	87,5 %
Pomočnik v živilstvu	4	4	100,0 %	4	3	75,0 %	8	7	87,5 %
Pomožni administrator (gib)	6	6	100,0 %	0	0	NA	6	6	100,0 %
Obdelovalec lesa	23	23	100,0 %	17	16	94,1 %	40	39	97,5 %
Pomočnik v biotehnikih in oskrbi	94	94	100,0 %	7	7	100,0 %	101	101	100,0 %
Pomočnik v tehnoloških procesih	41	41	100,0 %	9	9	100,0 %	50	50	100,0 %
Skupaj	210	207	98,6 %	64	60	93,8 %	272	267	98,2 %

Tabela 3.4.2: Pregled udeleženi in uspešnih kandidatov na posameznem izpitnem roku 2010 po nazivih izobraževalnih programov za izobraževalne programe srednjega poklicnega izobraževanja v dualnem sistemu

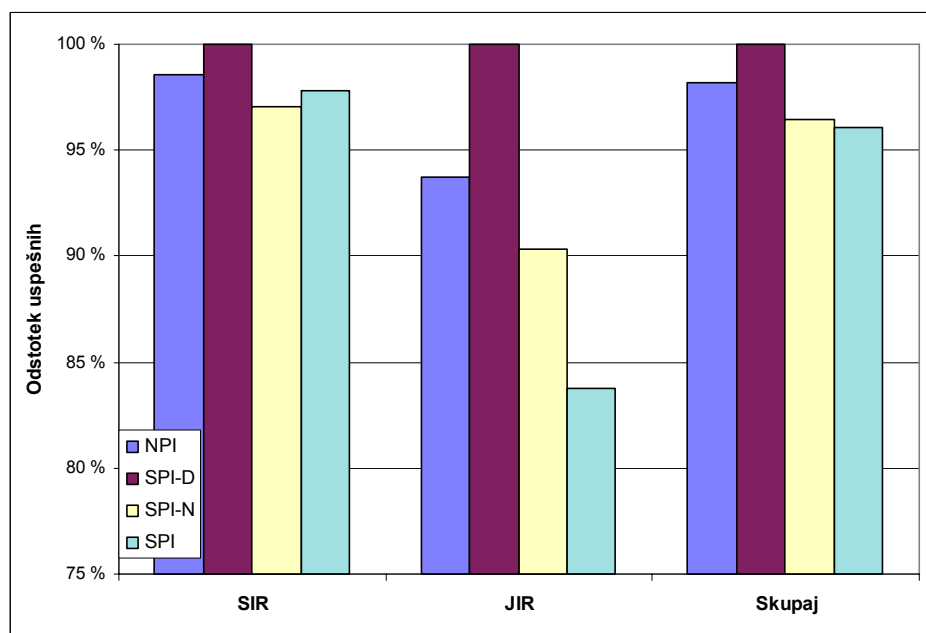
Naziv izobraževalnega programa	Spomladanski izpitni rok			Jesenski izpitni rok			Skupaj		
	Opravljali	Uspešni	Odstotek	Opravljali	Uspešni	Odstotek	Opravljali	Uspešni	Odstotek
Kuhar (ds)	1	1	100,0 %	1	1	100,0 %	2	2	100,0 %
Natakar (ds)	1	1	100,0 %	0	0	NA	1	1	100,0 %
Frizer (ds)	1	1	100,0 %	0	0	NA	1	1	100,0 %
Prodajalec	1	1	100,0 %	3	3	100,0 %	4	4	100,0 %
Trgovec	3	3	100,0 %	0	0	NA	3	3	100,0 %
Avtomehanik (šs, ds)	1	1	100,0 %	0	0	NA	1	1	100,0 %
Instalater strojnih instalacij (šs, ds)	5	5	100,0 %	0	0	NA	5	5	100,0 %
Strojni mehanik (šs, ds)	0	0	NA	1	1	100,0 %	1	1	100,0 %
Oblikovalec kovin (šs, ds)	1	1	100,0 %	0	0	NA	1	1	100,0 %
Skupaj	14	14	100,0 %	5	5	100,0 %	19	19	100,0 %

Tabela 3.4.3: Pregled udeleženih in uspešnih kandidatov na posameznem izpitnem roku 2010 po nazivih izobraževalnih programov za neprenovljene izobraževalne programe srednjega poklicnega izobraževanja

Naziv izobraževalnega programa	Spomladanski izpitni rok			Jesenski izpitni rok			Skupaj		
	Opravljali	Uspešni	Odstotek	Opravljali	Uspešni	Odstotek	Opravljali	Uspešni	Odstotek
Bolničar-negovalec	179	170	95,0 %	44	39	88,6 %	221	209	94,6 %
Oskrbnik/oskrbnica	11	11	100,0 %	1	1	100,0 %	12	12	100,0 %
Živilec, Slaščičar - konditor	4	3	75,0 %	4	4	100,0 %	8	7	87,5 %
Mizar	5	4	80,0 %	4	3	75,0 %	9	7	77,8 %
Gostinska dela, Kuhar	21	21	100,0 %	11	11	100,0 %	32	32	100,0 %
Gostinska dela, Natakár	9	9	100,0 %	5	5	100,0 %	14	14	100,0 %
Kuhar-natakár	3	2	66,7 %	13	13	100,0 %	16	15	93,8 %
Prodajalec	244	239	98,0 %	63	60	95,2 %	307	299	97,4 %
Trgovec	227	223	98,2 %	87	81	93,1 %	304	296	97,4 %
Frizer	2	1	50,0 %	4	4	100,0 %	6	5	83,3 %
Vrtnar	3	3	100,0 %	5	5	100,0 %	8	8	100,0 %
Šivilja-krojač	2	2	100,0 %	1	1	100,0 %	3	3	100,0 %
Cvetličar	4	4	100,0 %	1	1	100,0 %	5	5	100,0 %
Kmetovalec	1	0	0,0 %	0	0	NA	1	0	0,0 %
Elektrikar elektronik	40	40	100,0 %	22	20	90,9 %	62	60	96,8 %
Elektrikar energetik	56	55	98,2 %	25	20	80,0 %	81	75	92,6 %
Kmetijski mehanik	23	23	100,0 %	0	0	NA	23	23	100,0 %
Steklar	3	3	100,0 %	0	0	NA	3	3	100,0 %
Administrator	160	152	95,0 %	42	35	83,3 %	189	182	96,3 %
Avtomehanik (šs, ds)	12	9	75,0 %	9	6	66,7 %	19	15	78,9 %
Avtoklepar (šs, ds)	2	2	100,0 %	1	0	0,0 %	3	2	66,7 %
Klepar-krovec (šs, ds)	2	2	100,0 %	0	0	NA	2	2	100,0 %
Instalater strojnih instalacij (šs, ds)	55	55	100,0 %	16	13	81,3 %	71	68	95,8 %
Konstruktorski mehanik (šs, ds)	17	17	100,0 %	5	5	100,0 %	19	19	100,0 %
Orodjar (šs, ds)	23	23	100,0 %	7	7	100,0 %	30	30	100,0 %
Strojni mehanik (šs, ds)	65	62	95,4 %	22	20	90,9 %	79	76	96,2 %
Oblikovalec kovin (šs, ds)	77	73	94,8 %	23	20	87,0 %	98	93	94,9 %
Rudar	9	9	100,0 %	4	4	100,0 %	13	13	100,0 %
Zidar (šs, ds)	15	15	100,0 %	12	12	100,0 %	27	27	100,0 %
Tesar (šs, ds)	12	12	100,0 %	3	3	100,0 %	15	15	100,0 %
Strojnik gradbene mehanizacije (šs, ds)	30	30	100,0 %	2	1	50,0 %	32	31	96,9 %
Izvajalec suhomontažne gradnje (šs, ds)	1	1	100,0 %	2	2	100,0 %	3	3	100,0 %
Dimnikar (šs, ds)	25	25	100,0 %	2	2	100,0 %	27	27	100,0 %
Kamnosek (šs, ds)	3	3	100,0 %	0	0	NA	3	3	100,0 %
Pečar-keramik (šs, ds)	50	49	98,0 %	8	8	100,0 %	58	57	98,3 %
Slikopleskar (šs, ds)	27	27	100,0 %	4	3	75,0 %	31	30	96,8 %
Črkoslikar (šs, ds)	0	0	NA	1	1	100,0 %	1	1	100,0 %
Kuhar	5	5	100,0 %	2	2	100,0 %	7	7	100,0 %
Natakár	1	1	100,0 %	0	0	NA	1	1	100,0 %
Računalnikar	18	18	100,0 %	3	3	100,0 %	21	21	100,0 %
Skupaj	1446	1403	97,0 %	458	415	90,6 %	1864	1796	96,4 %

Tabela 3.4.4: Pregled udeleženih in uspešnih kandidatov na posameznem izpitnem roku 2010 po nazivih izobraževalnih programov za prenovljene izobraževalne programe srednjega poklicnega izobraževanja

Naziv izobraževalnega programa	Spomladanski izpitni rok			Jesenski izpitni rok			Skupaj		
	Opravljali	Uspešni	Odstotek	Opravljali	Uspešni	Odstotek	Opravljali	Uspešni	Odstotek
Avtoserviser	264	262	99,2 %	83	63	75,9 %	346	325	93,9 %
Mehatronik operater	157	153	97,5 %	39	33	84,6 %	194	186	95,9 %
Avtokaroserist	59	59	100,0 %	10	10	100,0 %	69	69	100,0 %
Frizer	207	193	93,2 %	50	39	78,0 %	245	231	94,3 %
Mizar	126	126	100,0 %	27	27	100,0 %	153	153	100,0 %
Kuhar	144	143	99,3 %	34	27	79,4 %	178	170	95,5 %
Natakar	31	31	100,0 %	13	9	69,2 %	44	40	90,9 %
Gospodar na podeželju	23	23	100,0 %	1	1	100,0 %	24	24	100,0 %
Gozdar	19	19	100,0 %	0	0	NA	19	19	100,0 %
Cvetličar	69	69	100,0 %	5	5	100,0 %	74	74	100,0 %
Vrtnar	26	26	100,0 %	7	7	100,0 %	33	33	100,0 %
Slaščičar	75	69	92,0 %	12	12	100,0 %	83	81	97,6 %
Pek	16	16	100,0 %	3	3	100,0 %	19	19	100,0 %
Mesar	8	7	87,5 %	2	1	50,0 %	10	8	80,0 %
Izdelovalec oblačil	11	11	100,0 %	0	0	NA	11	11	100,0 %
Elektrikar	4	4	100,0 %	0	0	NA	4	4	100,0 %
Gastronom hotelir	31	31	100,0 %	0	0	NA	31	31	100,0 %
Metalurg	0	0	NA	14	14	100,0 %	14	14	100,0 %
Oblikovalec kovin - orodjar	2	2	100,0 %	1	1	100,0 %	3	3	100,0 %
Računalnikar	36	35	97,2 %	18	15	83,3 %	54	50	92,6 %
Prodajalec	5	5	100,0 %	1	1	100,0 %	6	6	100,0 %
Skupaj	1313	1284	97,8 %	320	268	83,8 %	1614	1551	96,1 %



Slika 3.4.4: Pregled uspešnih kandidatov na posameznem izpitnem roku 2010 po vrstah programov

3.5 Splošni uspeh pri zaključnem izpitu po vrstah in po nazivih izobraževalnih programov

Povprečni uspeh v zadnjem stolpcu ne zajema kandidatov, ki zaključnega izpita niso opravili.

Tabela 3.5.1: Splošni uspeh pri zaključnem izpitu v spomladanskem izpitnem roku 2010 po nazivih izobraževalnih programov za nižje poklicno izobraževanje

Naziv izobraževalnega programa	Uspeh na zaključnem izpitu									Povp. uspeh*
	Ni opravil	2	2,5	3	3,5	4	4,5	5	Vsi	
Pomočnik peka in slaščičarja-konditorja	0	0	0	0	2	0	0	0	2	3,5
Pomočnik/pomočnica konfekcionarja	0	0	2	1	0	2	2	0	7	3,6
Gradbinec	0	0	3	0	1	0	0	0	4	2,8
Upravljalac gradbene mehanizacije	0	0	1	0	0	0	0	0	1	2,5
Monter elektronskih sklopov (PR)	0	0	0	0	0	2	0	0	2	4,0
Obdelovalec kovin	1	3	4	3	3	3	0	0	17	3,0
Ličar	0	0	0	1	0	0	0	0	1	3,0
Pomočnica gospodinje-oskrbnice	2	0	2	1	2	1	0	0	8	3,2
Pomočnik v živilstvu	0	0	1	1	1	0	0	1	4	3,5
Pomožni administrator (gib)	0	0	0	0	1	0	4	1	6	4,4
Obdelovalec lesa	0	5	1	8	1	4	1	3	23	3,3
Pomočnik v biotehnikih in oskrbi	0	5	3	9	2	40	0	35	94	4,1
Pomočnik v tehnoloških procesih	0	7	0	13	0	12	0	7	41	3,3
Skupaj	3	20	17	37	13	64	7	47	210	3,7

Tabela 3.5.2: Splošni uspeh pri zaključnem izpitu v spomladanskem izpitnem roku 2010 po nazivih izobraževalnih programov za izobraževalne programe srednjega poklicnega izobraževanja v dualnem sistemu

Naziv izobraževalnega programa	Uspeh na zaključnem izpitu									Povp. uspeh*
	Ni opravil	2	2,5	3	3,5	4	4,5	5	Vsi	
Kuhar (ds)	0	1	0	0	0	0	0	0	1	2,0
Natakar (ds)	0	0	0	1	0	0	0	0	1	3,0
Frizer (ds)	0	0	0	1	0	0	0	0	1	3,0
Prodajalec	0	0	0	1	0	0	0	0	1	3,0
Trgovec	0	0	0	2	0	1	0	0	3	3,3
Avtomehanik (šs, ds)	0	0	0	1	0	0	0	0	1	3,0
Instalater strojnih instalacij (šs, ds)	0	0	0	0	0	4	0	1	5	4,2
Oblikovalec kovin (šs, ds)	0	0	0	0	0	1	0	0	1	4,0
Skupaj	0	1	0	6	0	6	0	1	14	3,5

* Pri izobraževalnih programih, ki v nazivu zajemajo šolski in dualni sistem (sš, ds), so v tej tabeli upoštevani le podatki za dualni sistem.

Tabela 3.5.3: Splošni uspeh pri zaključnem izpitu v spomladanskem izpitnem roku 2010 po nazivih izobraževalnih programov za neprenovljene izobraževalne programe srednjega poklicnega izobraževanja

Naziv izobraževalnega programa	Uspeh na zaključnem izpitu											Vsi	Povp. uspeh*
	Ni opravil	2	2,3	2,7	3	3,3	3,7	4	4,3	4,7	5		
Bolničar-negovalec	9	3	9	9	21	19	33	22	22	24	8	179	3,7
Oskrbnik/oskrbnica	0	1	1	1	1	2	0	1	2	2	0	11	3,5
Živilec, Slaščičar - konditor	1	0	0	0	0	1	1	0	1	0	0	4	3,8
Mizar	1	1	0	1	1	0	0	0	1	0	0	5	3,0
Gostinska dela, Kuhar	0	1	2	1	2	4	2	5	3	0	1	21	3,5
Gostinska dela, Natak	0	0	2	1	1	2	0	0	0	0	3	9	3,5
Kuhar-natak	1	0	0	0	1	0	0	0	1	0	0	3	3,7
Prodajalec	5	9	19	30	37	23	31	27	18	25	20	244	3,5
Trgovec	4	5	28	24	47	24	38	17	21	13	6	227	3,4
Frizer	1	0	1	0	0	0	0	0	0	0	0	2	2,3
Vrtnar	0	0	1	0	0	0	1	1	0	0	0	3	3,3
Šivilja-krojač	0	0	0	0	0	0	0	1	1	0	0	2	4,2
Cvetličar	0	0	1	0	0	1	0	0	2	0	0	4	3,6
Kmetovalec	1	0	0	0	0	0	0	0	0	0	0	1	NA
Elektrikar elektronik	0	1	3	9	8	4	4	4	1	4	2	40	3,4
Elektrikar energetik	1	2	3	7	11	5	8	12	4	2	1	56	3,4
Kmetijski mehanik	0	1	4	1	1	3	5	1	1	4	2	23	3,6
Steklar	0	0	0	0	0	0	0	0	1	0	2	3	4,8
Administrator	8	7	12	18	18	20	23	16	13	11	14	160	3,5
Avtomehanik (šs, ds)	3	0	2	3	1	1	0	1	0	0	1	12	3,1
Avtoklepar (šs, ds)	0	0	0	1	1	0	0	0	0	0	0	2	2,9
Klepar-krovec (šs, ds)	0	0	0	0	1	0	0	0	0	1	0	2	3,9
Instalater strojnih instalacij (šs, ds)	0	0	2	4	12	11	12	10	3	1	0	55	3,4
Konstruktorski mehanik (šs, ds)	0	0	2	3	2	2	3	3	1	1	0	17	3,4
Orodjar (šs, ds)	0	1	2	6	3	4	3	2	1	0	1	23	3,2
Strojni mehanik (šs, ds)	3	1	5	18	12	7	7	5	5	1	1	65	3,2
Oblikovalec kovin (šs, ds)	4	2	6	11	13	17	11	10	3	0	0	77	3,2
Rudar	0	0	0	0	1	1	0	1	3	1	2	9	4,2
Zidar (šs, ds)	0	1	1	2	2	1	3	2	0	2	1	15	3,5
Tesar (šs, ds)	0	2	0	1	2	2	1	1	2	1	0	12	3,4
Strojnik gradbene mehanizacije (šs, ds)	0	1	6	6	1	2	3	7	2	2	0	30	3,3
Izvajalec suhomontažne gradnje (šs, ds)	0	0	0	0	1	0	0	0	0	0	0	1	3,0
Dimnikar (šs, ds)	0	0	0	2	3	4	4	5	3	2	2	25	3,8
Kamnosek (šs, ds)	0	0	0	0	2	0	0	1	0	0	0	3	3,3
Pečar-keramik (šs, ds)	1	1	4	5	7	7	7	10	0	3	5	50	3,5
Slikopleskar (šs, ds)	0	0	3	0	2	6	4	4	1	2	5	27	3,8
Kuhar	0	0	0	0	0	0	3	2	0	0	0	5	3,8
Natak	0	0	0	1	0	0	0	0	0	0	0	1	2,7
Računalnikar	0	0	2	2	1	2	3	3	3	0	2	18	3,6
Skupaj	43	40	121	167	216	175	210	174	119	102	79	1446	3,4

* Pri izobraževalnih programih, ki v nazivu zajemajo šolski in dualni sistem (sš, ds), so v tej tabeli upoštevani le podatki za šolski sistem.

Tabela 3.5.4: Splošni uspeh pri zaključnem izpitu v spomladanskem izpitnem roku 2010 po nazivih izobraževalnih programov za prenovljene izobraževalne programe srednjega poklicnega izobraževanja

Naziv izobraževalnega programa	Uspeh na zaključnem izpitu									Povp. uspeh*
	Ni opravil	2	2,5	3	3,5	4	4,5	5	Vsi	
Avtoserviser	2	13	33	54	53	46	27	6	264	3,0
Mehatronik operater	4	15	11	28	37	33	10	3	157	3,0
Avtokaroserist	0	1	6	15	10	17	7	3	59	3,6
Frizer	14	7	20	39	46	28	33	20	207	3,6
Mizar	0	9	17	19	27	19	18	8	126	3,2
Kuhar	1	11	25	38	28	24	11	6	144	3,3
Natakar	0	1	1	7	11	1	7	3	31	3,7
Gospodar na podeželju	0	1	1	7	11	3	0	0	23	3,3
Gozdar	0	1	1	4	9	2	0	2	19	3,5
Cvetličar	0	3	5	10	14	14	13	10	69	3,8
Vrtnar	0	0	2	6	7	4	4	3	26	3,7
Slaščičar	6	2	5	9	13	19	11	10	75	3,8
Pek	0	0	3	2	4	3	3	1	16	3,6
Mesar	1	0	4	3	0	0	0	0	8	2,7
Izdelovalec oblačil	0	2	0	1	4	0	2	2	11	3,6
Elektrikar	0	0	0	0	2	2	0	0	4	3,8
Gastronom hotelir	0	3	4	8	6	5	3	2	31	3,4
Oblikovalec kovin - orodjar	0	0	1	0	0	0	1	0	2	3,5
Računalnikar	1	1	5	8	11	3	2	5	36	3,5
Prodajalec	0	0	0	1	1	0	2	1	5	4,1
Skupaj	29	70	144	259	294	223	154	85	1313	3,4

Tabela 3.5.5: Splošni uspeh pri zaključnem izpitu v jesenskem izpitnem roku 2010 po nazivih izobraževalnih programov za nižje poklicno izobraževanje

Naziv izobraževalnega programa	Uspeh na zaključnem izpitu									Povp. uspeh*
	Ni opravil	2	2,5	3	3,5	4	4,5	5	Vsi	
Pomočnik peka in slaščičarja-konditorja	0	0	0	1	0	0	0	0	1	3,0
Gradbinec	0	2	1	1	0	1	0	0	5	2,7
Obdelovalec kovin	1	2	4	2	3	1	0	0	13	2,9
Ličar	0	0	0	2	1	2	0	1	6	3,8
Pomočnica gospodinje-oskrbnice	1	1	0	0	0	0	0	0	2	2,0
Pomočnik v živilstvu	1	0	2	0	0	1	0	0	4	3,0
Obdelovalec lesa	1	4	3	2	3	3	0	1	17	3,1
Pomočnik v biotehnikih in oskrbi	0	1	0	2	0	3	0	1	7	3,6
Pomočnik v tehnoloških procesih	0	3	0	4	0	2	0	0	9	2,9
Skupaj	4	13	10	14	7	13	0	3	64	3,1

Tabela 3.5.6: Splošni uspeh pri zaključnem izpitu v jesenskem izpitnem roku 2010 po nazivih izobraževalnih programov za izobraževalne programe srednjega poklicnega izobraževanja v dualnem sistemu

Naziv izobraževalnega programa	Uspeh na zaključnem izpitu									Povp. uspeh*
	Ni opravil	2	2,5	3	3,5	4	4,5	5	Vsi	
Kuhar (ds)	0	0	0	1	0	0	0	0	1	3,0
Prodajalec	0	0	0	2	0	1	0	0	3	3,3
Strojni mehanik (šs, ds)	0	0	0	1	0	0	0	0	1	3,0
Skupaj	0	0	0	4	0	1	0	0	5	3,2

* Pri izobraževalnih programih, ki v nazivu zajemajo šolski in dualni sistem (sš, ds), so v tej tabeli upoštevani le podatki za dualni sistem.

Tabela 3.5.7: Splošni uspeh pri zaključnem izpitu v jesenskem izpitnem roku 2010 po nazivih izobraževalnih programov za neprenovljene izobraževalne programe srednjega poklicnega izobraževanja

Naziv izobraževalnega programa	Uspeh na zaključnem izpitu											Vsi	Povp. uspeh*
	Ni opravil	2	2,3	2,7	3	3,3	3,7	4	4,3	4,7	5		
Bolničar-negovalec	5	3	2	10	8	6	4	4	2	0	0	44	3,1
Oskrbnik/oskrbnica	0	0	0	1	0	0	0	0	0	0	0	1	2,7
Živilec, Slaščičar - konditor	0	0	0	0	0	0	0	4	0	0	0	4	4,0
Mizar	1	0	1	0	1	1	0	0	0	0	0	4	2,9
Gostinska dela, Kuhar	0	1	3	1	0	2	3	0	1	0	0	11	3,1
Gostinska dela, Natak	0	0	1	0	3	0	1	0	0	0	0	5	3,0
Kuhar-natak	0	0	1	0	3	2	2	0	2	3	0	13	3,7
Prodajalec	3	5	5	13	16	7	2	3	5	3	1	63	3,1
Trgovec	6	12	12	11	11	12	10	4	1	5	3	87	3,1
Frizer	0	0	0	1	1	1	1	0	0	0	0	4	3,2
Vrtnar	0	0	0	2	1	0	0	1	1	0	0	5	3,3
Šivilja-krojač	0	0	1	0	0	0	0	0	0	0	0	1	2,3
Cvetličar	0	0	0	0	0	0	0	0	1	0	0	1	4,3
Elektrikar elektronik	2	5	7	4	3	1	0	0	0	0	0	22	2,5
Elektrikar energetik	5	6	4	4	3	2	0	1	0	0	0	25	2,6
Administrator	7	4	5	8	3	6	3	0	1	0	5	42	3,2
Avtomehanik (šs, ds)	3	0	2	2	2	0	0	0	0	0	0	9	2,7
Avtoklepar (šs, ds)	1	0	0	0	0	0	0	0	0	0	0	1	-
Instalater strojnih instalacij (šs, ds)	3	1	3	4	3	0	2	0	0	0	0	16	2,8
Konstruktorski mehanik (šs, ds)	0	0	0	0	3	0	0	1	0	1	0	5	3,5
Orodjar (šs, ds)	0	0	4	1	0	1	1	0	0	0	0	7	2,7
Strojni mehanik (šs, ds)	2	1	6	5	5	3	0	0	0	0	0	22	2,7
Oblikovalec kovin (šs, ds)	3	2	3	6	4	3	0	1	0	1	0	23	2,9
Rudar	0	0	1	1	0	1	0	0	0	1	0	4	3,3
Zidar (šs, ds)	0	0	3	5	0	2	0	1	0	0	1	12	3,0
Tesar (šs, ds)	0	1	1	1	0	0	0	0	0	0	0	3	2,3
Strojnik gradbene mehanizacije (šs, ds)	1	0	0	0	0	0	0	1	0	0	0	2	4,0
Izvajalec suhomontažne gradnje (šs, ds)	0	1	0	0	0	0	0	0	0	0	1	2	3,5
Dimnikar (šs, ds)	0	0	0	0	0	0	1	0	0	0	1	2	4,4
Pečar-keramik (šs, ds)	0	0	1	1	1	1	2	1	0	1	0	8	3,4
Slikopleskar (šs, ds)	1	0	1	0	2	0	0	0	0	0	0	4	2,8
Črkoslikar (šs, ds)	0	0	0	0	0	0	1	0	0	0	0	1	3,7
Kuhar	0	0	0	1	0	0	0	1	0	0	0	2	3,4
Računalnikar	0	0	0	0	2	1	0	0	0	0	0	3	3,1
Skupaj	43	42	67	82	75	52	33	23	14	15	12	458	2,8

* Pri izobraževalnih programih, ki v nazivu zajemajo šolski in dualni sistem (sš, ds), so v tej tabeli upoštevani le podatki za šolski sistem.

Tabela 3.5.8: Splošni uspeh pri zaključnem izpitu v jesenskem izpitnem roku 2010 po nazivih izobraževalnih programov za prenovljene izobraževalne programe srednjega poklicnega izobraževanja

Naziv izobraževalnega programa	Uspeh na zaključnem izpitu								Vsi	Povp. uspeh*
	Ni opravil	2	2,5	3	3,5	4	4,5	5		
Avtoserviser	20	11	22	12	10	6	1	1	83	2,9
Mehatronik operater	6	9	17	4	2	0	1	0	39	2,5
Avtokaroserist	0	2	1	3	3	1	0	0	10	3,0
Frizer	11	3	12	10	9	3	2	0	50	3,0
Mizar	0	10	11	4	1	1	0	0	27	2,5
Kuhar	7	7	10	8	2	0	0	0	34	2,6
Natakar	4	5	1	2	1	0	0	0	13	2,4
Gospodar na podeželju	0	0	0	1	0	0	0	0	1	3,0
Cvetličar	0	1	0	2	1	1	0	0	5	3,1
Vrtnar	0	0	1	6	0	0	0	0	7	2,9
Slaščičar	0	2	1	6	1	2	0	0	12	3,0
Pek	0	1	0	2	0	0	0	0	3	2,7
Mesar	1	0	0	0	1	0	0	0	2	3,5
Metalurg	0	0	1	5	5	1	2	0	14	3,4
Oblikovalec kovin - orodjar	0	0	0	0	0	0	1	0	1	4,5
Računalnikar	3	6	4	3	1	0	1	0	18	2,6
Prodajalec	0	0	0	1	0	0	0	0	1	3,0
Skupaj	52	57	81	69	37	15	8	1	320	2,8

3.6 Uspeh po izpitih pri zaključnem izpitu 2010

Zaradi primerljivosti med vrstami izobraževalnih programov je povprečni uspeh po izpitih računani le za pozitivne ocene (uspeh 2–5).

Tabela 3.6.1: Uspeh po izpitih v spomladanskem izpitnem roku 2010 v izobraževalnih programih nižjega poklicnega izobraževanja

Izpit	Niso pristopili		Niso opravili		Ocena 2		Ocena 3		Ocena 4		Ocena 5		Vsi		Povprečni uspeh*
	Število	Odstotek	Število	Odstotek	Število	Odstotek	Število	Odstotek	Število	Odstotek	Število	Odstotek	Število	Odstotek	
SLM	0	2,8 %	2	32,4 %	23	21	29,6 %	9	12,7 %	16	22,5 %	71	100,0 %	3,26	
ZAK. DELO	0	0,5 %	1	15,2 %	32	52	24,8 %	72	34,3 %	53	25,2 %	210	100,0 %	3,70	

Tabela 3.6.2: Uspeh po izpitih v spomladanskem izpitnem roku 2010 v izobraževalnih programih srednjega poklicnega izobraževanja v dualnem sistemu

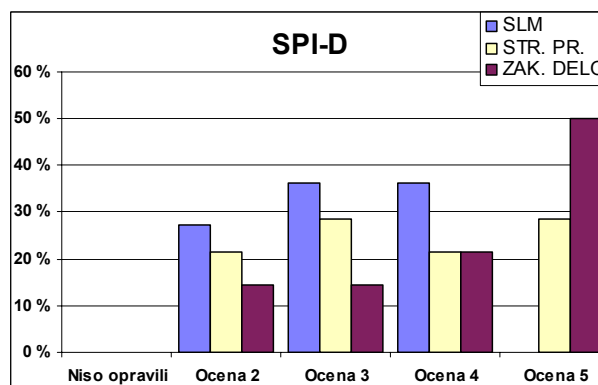
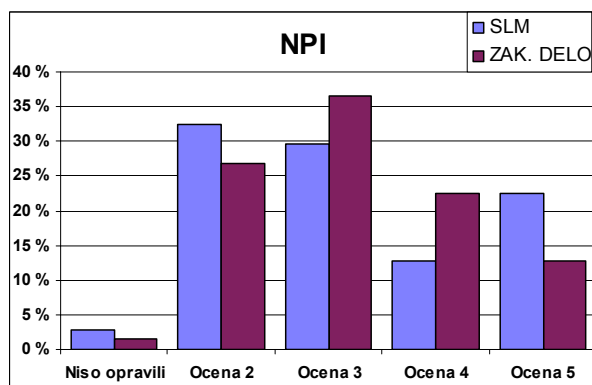
Izpit	Niso pristopili		Niso opravili		Ocena 2		Ocena 3		Ocena 4		Ocena 5		Vsi		Povprečni uspeh*	
	Število	Odstotek	Število	Odstotek	Število	Odstotek	Število	Odstotek	Število	Odstotek	Število	Odstotek	Število	Odstotek		
ITM	0	0,0 %	0	66,7 %	2	1	33,3 %	0	0,0 %	0	0,0 %	0	0,0 %	3	100,0 %	2,33
SLM	0	0,0 %	0	27,3 %	3	4	36,4 %	4	36,4 %	0	0,0 %	11	100,0 %	3,09		
STR. PR.	0	0,0 %	0	21,4 %	3	4	28,6 %	3	21,4 %	4	28,6 %	14	100,0 %	3,57		
ZAK. DELO	0	0,0 %	0	14,3 %	2	2	14,3 %	3	21,4 %	7	50,0 %	14	100,0 %	4,07		

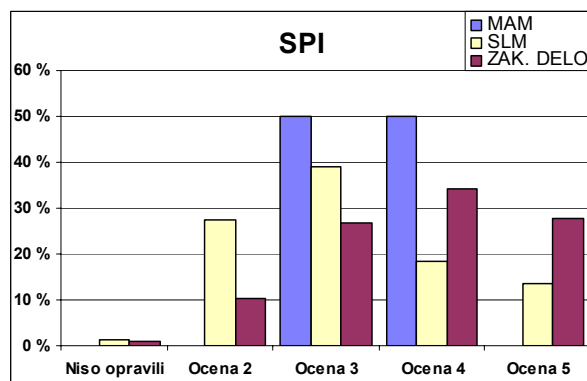
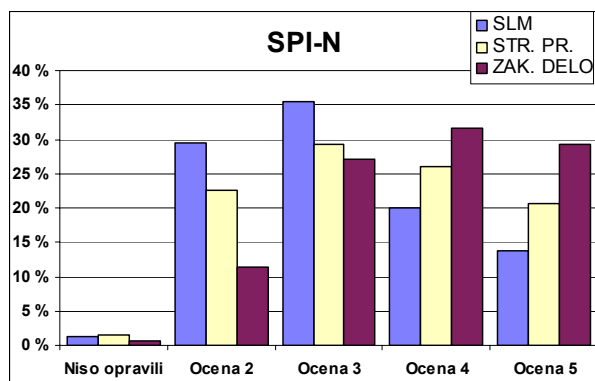
Tabela 3.6.3: Uspeh po izpitih v spomladanskem izpitnem roku 2010 v neprenovljenih izobraževalnih programih srednjega poklicnega izobraževanja

Izpit	Niso pristopili		Niso opravili		Ocena 2		Ocena 3		Ocena 4		Ocena 5		Vsi		Povprečni uspeh*	
	Število	Odstotek	Število	Odstotek	Število	Odstotek	Število	Odstotek	Število	Odstotek	Število	Odstotek	Število	Odstotek		
ITM	0	0,0 %	0	33,3 %	1	2	66,7 %	0	0,0 %	0	0,0 %	0	0,0 %	3	100,0 %	2,67
MAM	0	0,0 %	0	22,2 %	2	2	22,2 %	3	33,3 %	2	22,2 %	9	100,0 %	3,56		
SLM	0	1,3 %	19	29,5 %	419	502	35,4 %	284	20,0 %	194	13,7 %	1418	100,0 %	3,18		
STR. PR.	0	1,5 %	22	22,6 %	327	423	29,2 %	376	26,0 %	299	20,7 %	1447	100,0 %	3,45		
ZAK. DELO	0	0,7 %	10	11,5 %	166	393	27,2 %	456	31,5 %	422	29,2 %	1447	100,0 %	3,79		

Tabela 3.6.4: Uspeh po izpitih v spomladanskem izpitnem roku 2010 v prenovljenih izobraževalnih programih srednjega poklicnega izobraževanja

Izpit	Niso pristopili		Niso opravili		Ocena 2		Ocena 3		Ocena 4		Ocena 5		Vsi		Povprečni uspeh*	
	Število	Odstotek	Število	Odstotek	Število	Odstotek	Število	Odstotek	Število	Odstotek	Število	Odstotek	Število	Odstotek		
MAM	0	0,0 %	0	0,0 %	0	1	50,0 %	1	50,0 %	0	0,0 %	0	0,0 %	2	100,0 %	3,50
SLM	0	1,4 %	19	27,5 %	361	511	39,0 %	241	18,4 %	179	13,7 %	1311	100,0 %	3,18		
ZAK. DELO	0	1,1 %	14	10,4 %	136	351	26,7 %	449	34,2 %	363	27,6 %	1313	100,0 %	3,82		





Slike 3.6.1–3.6.4: Uspeh po izpiti v posameznih vrstah izobraževalnih programov v spomladanskem izpitnem roku

Tabela 3.6.5: Uspeh po izpiti v jesenskem izpitnem roku 2010 v izobraževalnih programih nižjega poklicnega izobraževanja

Izpit	Niso pristopili	Niso opravili		Ocena 2		Ocena 3		Ocena 4		Ocena 5		Vsi	Povprečni uspeh*	
		Število	Odstotek	Število	Odstotek	Število	Odstotek	Število	Odstotek	Število	Odstotek			
SLM	0	3	7,7 %	20	51,3 %	12	30,8 %	2	5,1 %	2	5,1 %	39	100,0 %	2,61
ZAK. DELO	0	2	3,1 %	17	26,6 %	21	32,8 %	15	23,4 %	9	14,1 %	64	100,0 %	3,26

Tabela 3.6.6: Uspeh po izpiti v jesenskem izpitnem roku 2010 v izobraževalnih programih srednjega poklicnega izobraževanja v dualnem sistemu

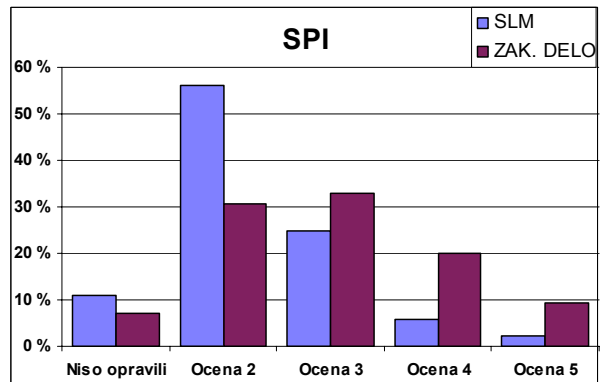
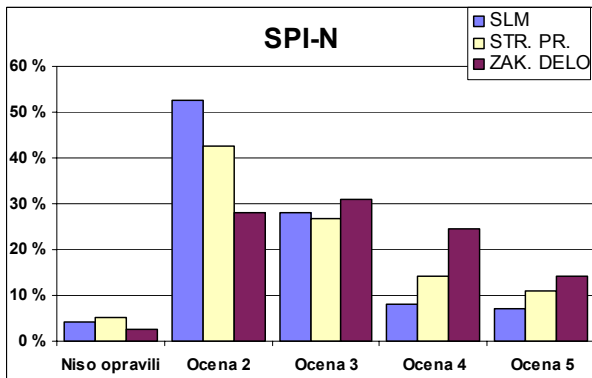
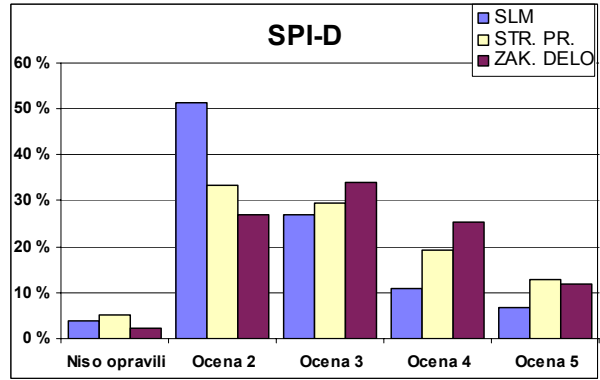
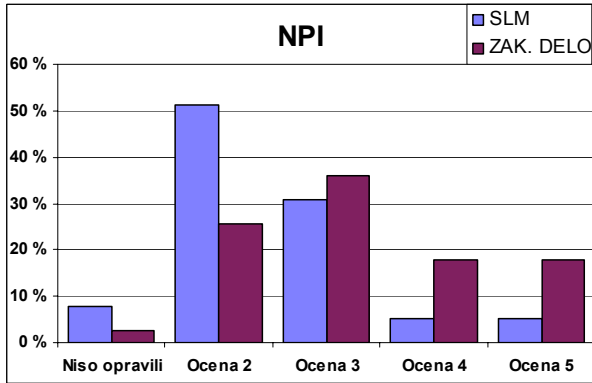
Izpit	Niso pristopili	Niso opravili		Ocena 2		Ocena 3		Ocena 4		Ocena 5		Vsi	Povprečni uspeh*	
		Število	Odstotek	Število	Odstotek	Število	Odstotek	Število	Odstotek	Število	Odstotek			
MAM	0	0	0,0 %	1	100,0 %	0	0,0 %	0	0,0 %	0	0,0 %	1	100,0 %	2,00
SLM	0	18	4,0 %	234	51,4 %	122	26,8 %	50	11,0 %	31	6,8 %	455	100,0 %	2,72
STR. PR.	0	24	5,2 %	153	33,3 %	136	29,6 %	88	19,1 %	59	12,8 %	460	100,0 %	3,12
ZAK. DELO	0	10	2,2 %	124	27,0 %	156	33,9 %	116	25,2 %	54	11,7 %	460	100,0 %	3,22

Tabela 3.6.7: Uspeh po izpiti v jesenskem izpitnem roku 2010 v neprenovljenih izobraževalnih programih srednjega poklicnega izobraževanja

Izpit	Niso pristopili	Niso opravili		Ocena 2		Ocena 3		Ocena 4		Ocena 5		Vsi	Povprečni uspeh*	
		Število	Odstotek	Število	Odstotek	Število	Odstotek	Število	Odstotek	Število	Odstotek			
SLM	0	36	4,3 %	441	52,4 %	236	28,1 %	67	8,0 %	61	7,3 %	841	100,0 %	2,69
STR. PR.	0	45	5,3 %	363	42,7 %	228	26,8 %	122	14,3 %	93	10,9 %	851	100,0 %	2,93
ZAK. DELO	0	21	2,5 %	238	28,0 %	263	30,9 %	208	24,4 %	121	14,2 %	851	100,0 %	3,26

Tabela 3.6.8: Uspeh po izpiti v jesenskem izpitnem roku 2010 v prenovljenih izobraževalnih programih srednjega poklicnega izobraževanja

Izpit	Niso pristopili	Niso opravili		Ocena 2		Ocena 3		Ocena 4		Ocena 5		Vsi	Povprečni uspeh*	
		Število	Odstotek	Število	Odstotek	Število	Odstotek	Število	Odstotek	Število	Odstotek			
SLM	0	35	11,0 %	179	56,1 %	79	24,8 %	19	6,0 %	7	2,2 %	319	100,0 %	2,49
ZAK. DELO	0	23	7,2 %	98	30,6 %	105	32,8 %	64	20,0 %	30	9,4 %	320	100,0 %	3,09



Slike 3.6.5–3.6.6: Uspeh po izpitih v posameznih vrstah izobraževalnih programov v jesenskem izpitnem roku

3.7 Seznam kandidatov z izjemnim splošnim uspehom

Ime in priimek	Ime in priimek	Ime in priimek
1 Ciril Ambrož	51 Anton Grobelnik	101 Aleš Leb
2 Dolores Amon	52 Natalija Harb	102 Matej Leskovar
3 Marjeta Amon	53 Luka Hari	103 Gregor Leskovar
4 Rok Atelšek	54 Tanja Hladin	104 Julija Lešnik
5 Žiga Avguštin	55 Miha Hočevar	105 Samo Lešnik
6 Vladan Babić	56 Sebina Hodžić	106 Katja Lešnik
7 Tadej Beber	57 Yate Hong	107 Alenka Levec
8 Boštjan Bedič	58 Tina Hozjan	108 Maja Lipovec
9 Robert Bele	59 Jasmina Hribar	109 Kim Lipovšek
10 Manuela Bencik	60 Rok Hrnčič	110 Nina Lukač
11 Matic Bergant	61 Elma Ibrišimović	111 Jasna Lukič
12 Matej Bergant	62 Matic Jakše	112 Ivana Majetič
13 Albert Berisha	63 Aleksij Jaušovec	113 Urška Malej
14 Mario Bešič	64 Nataša Jendrok	114 Klavdija Malovrh
15 Tomaž Boc	65 Miha Jereb	115 Petra Marc
16 Nadja Bogolin	66 Viktorija Juršič	116 Vesna Marcen
17 Luka Bokal	67 Danijel Juvan	117 Renata Marn
18 Lara Borštner	68 Andrej Kamin	118 Ivica Maze
19 Deni Božič	69 Saška Kangler	119 Andrej Medved
20 Simona Bradač	70 Monika Kašnik	120 Katja Mernik
21 Nina Bradeško	71 Kristijan Kerec	121 Gašper Mihelin
22 Dejan Breg	72 Tjaša Klemenčič	122 Matej Mikuš
23 Andreja Bregač	73 Matjaž Klemenčič	123 Dubravka Mišković
24 Uroš Brezavšček	74 Lidija Klepac	124 Maj Močevnik
25 Azra Bureković	75 Andreja Klepej	125 Suzana Mohorič
26 Nuša Caf	76 Laura Knavs	126 Franc Mole
27 Boštjan Centa	77 Klavdija Knez	127 Tadej Mord
28 Valerija Časar	78 Denis Kocmut	128 Igor Mrhar
29 Matej Časar	79 Jožica Kolar	129 Ana Muc
30 Klavdija Česen	80 Aljoša Končar Gospeti	130 Matej Muha
31 Nejc Črček	81 Jan Konkolič	131 Sabina Muminović
32 Marko Črep	82 Sanja Koren	132 Sonja Murk
33 Mojca Črepinko	83 Cassie Korenjak	133 Andrej Nevreden
34 Tina Demšar	84 Tjaša Kos	134 Bojan Nikolič
35 Marija Dobravc	85 Aljaž Franci Kostevc	135 Kristijan Nikolič
36 Maja Dolenc	86 Maks Košenina	136 David Novak
37 Bojana Dolinar	87 Maja Kotnik	137 Pina Omahne
38 Matej Erdelji	88 Mitja Kralj	138 Maja Oršulič
39 Luka Fabijan	89 Tina Kraner	139 Patricija Ostrš
40 Kim Fajdiga	90 Janez Krašna	140 Sanja Ožegović
41 Benjamin Feher	91 Luka Kresevič	141 Silva Papič
42 Urška Furek	92 Sašo Krušič	142 Tajda Pečnik
43 Anton Furman	93 Olja Krušlin	143 Mojca Peklar
44 Gašper Gajšek	94 Izidor Kržišnik	144 Petra Perhaj
45 Saša Gašperlin	95 Tamara Kukovec	145 Katja Pevec
46 Matic Gergšič	96 Simona Kunej	146 Denis Pijađer
47 Barbara Glavič	97 Barbara Kužnik	147 Urša Pipan
48 Filip Gobec	98 Igor Lah	148 Neža Plestenjak
49 Nives Gorenjšček	99 Ksenija Lapanja	149 David Podpečan
50 Tadeja Grilč	100 Dušanka Lazič	150 Brigita Podržaj

Ime in priimek	Ime in priimek	Ime in priimek
151 Urška Polanec	181 Aleksandra Stojanović	211 Tjaša Vrečar
152 Marija Potočnik	182 Dušan Stojnšek	212 Anton Zeme
153 Valter Pretnar Vamberger	183 Maruša Stritar	213 Mitja Zorko
154 Andreja Pribičević	184 Alen Sušec	214 Martina Zupan
155 Tjaša Pugelj	185 Katja Sušec	215 Mitja Zupan
156 Primož Radej	186 Saša Šamec	216 Tadej Zupančič
157 Nani Rakovič	187 Miroslav Šegula	217 Anže Zupančič
158 Albulena Rama	188 Gregor Šen	218 Ivan Zver
159 Anita Rems	189 Suzana Šereg	219 Dušan Žagar
160 Ana Resman	190 Dominik Šmajgl	220 Ana Žakelj
161 Laura Režun	191 Danijela Šmit	221 Jehona Žaku
162 Patricija Ribič	192 Nina Štandeker	222 Urša Žnidaršič
163 Lidija Rodošek	193 Alen Štefan	223 Barbara Žurej
164 Urška Rojs	194 Rok Štokovnik	224 Jerica Žužek
165 Lucija Romšak	195 David Štrkl	
166 Darja Rovar	196 Timotej Štrus	
167 Denis Serec	197 Pavlje Terziev	
168 Urh Sivka	198 Urh Trebovc	
169 Lucija Slana	199 Katarina Trop	
170 Maruša Slana	200 Andreja Trupi	
171 Damir Smešnik	201 Matej Turk	
172 Romana Smrekar	202 Blaž Tušek	
173 Sara Sobočan	203 Sabina Ušen	
174 Mihaela Soos	204 Tjaša Vakselj	
175 Tjaša Sopa	205 Patrick Velikonja	
176 Suzana Sorec	206 Nina Vidmar	
177 Janez Spruk	207 Alen Vitasovič	
178 Boris Srpak	208 Denis Vogrin	
179 Dean Starc	209 Tjaša Voler	
180 David Stenšak	210 Sara Vovk	

3.8 Seznam šol in število kandidatov z izjemnim splošnim uspehom

Tabela 3.8: Seznam šol, število kandidatov z izjemnim splošnim uspehom (ISU) in število vseh kandidatov, ki so opravili zaključni izpit 2010

Šola	Št. ISU	Št. vseh
Abitura d.o.o.	0	3
Andragoški zavod Maribor, Ljudska univerza	0	3
Andragoški zavod, Ljudska univerza Velenje	2	21
Biotehniška šola Maribor	1	7
Biotehniški center Naklo - Srednja šola	9	83
Biotehniški izobraževalni center Ljubljana - Središče za izobraževanje odraslih	0	6
Biotehniški izobraževalni center Ljubljana - Živilska šola	12	57
Cene Štupar - Center za permanentno izobraževanje, Ljubljana	1	32
Center za dopisno izobraževanje Univerzum	2	27
Center za izobraževanje in kulturo Trebnje	0	5
Center za izobraževanje, rehabilitacijo in usposabljanje Kamnik	2	21
DE Srednje gozdarske in lesarske šole Postojna, Vzgojni zavod Planina	0	1
Državni izpitni center	0	0
Dvojezična srednja šola Lendava	3	26
Ekonomska in trgovska šola Brežice, Poklicna in strokovna šola	3	26
Ekonomska šola Murska Sobota	4	44
Ekonomska šola Novo mesto, Srednja šola in gimnazija	1	30
Elektrotehniška in računalniška šola Nova Gorica	0	25
ESIC Kranj, Ekonomsko trgovska šola Kranj	0	30
ESIC Kranj, Gradbeno-storitvena šola	0	50
Gimnazija Jurija Vege Idrija	1	26
GRM NOVO MESTO - center biotehnik in turizma OE Srednja šola za gostinstvo in turizem	0	19
Grm Novo mesto - center biotehnik in turizma, Kmetijska šola Grm in biotehniška gimnazija	5	51
Izobraževalni center Geoss d.o.o.	0	3
IZOBRAŽEVALNI CENTER PIRAMIDA Srednja šola za prehrano in živilstvo	14	55
Izobraževalno središče Miklošič Ljubljana	2	25
Lesarska šola Maribor	2	39
Ljudska univerza Ajdovščina	3	6
Ljudska univerza Celje	0	3
Ljudska univerza Gornja Radgona, Zavod za izobraževanje odraslih in mladine	0	4
Ljudska univerza Kočevje	1	12
Ljudska univerza Koper	0	4
Ljudska univerza Kranj, center za izobraževanje in kulturo	0	31
LJUDSKA UNIVERZA LENDAVA	0	11
Ljudska univerza Ormož	1	10
Ljudska univerza Postojna	0	3
Ljudska univerza Ptuj	1	15
Ljudska univerza Radovljica	0	4
Ljudska univerza Sežana	0	14
Ljudska univerza Slovenska Bistrica	0	2
Ljudska univerza Škofja Loka	0	7
Ljudska univerza Tržič	0	3
MOCIS, Center za izobraževanje odraslih Slovenj Gradec	0	21
Poslovno - komercialna šola Celje	2	70
Razvojno izobraževalni center Novo mesto	0	4
Srednja ekonomska in trgovska šola Nova Gorica	3	50
Srednja ekonomsko - poslovna šola Koper	1	29
Srednja elektro-računalniška šola Maribor	2	34
Srednja frizerska šola Ljubljana	11	113
Srednja gostinska in turistična šola Izola	2	23
Srednja gostinska in turistična šola Radovljica	0	30
Srednja gozdarska in lesarska šola Postojna	3	27
Srednja gradbena šola in gimnazija Maribor	14	82

Vmesno poročilo o zaključnem izpitu 2010

Šola	Št. ISU	Št. vseh
Srednja gradbena, geodetska in ekonomska šola Ljubljana	0	56
Srednja medijska in grafična šola Ljubljana	0	0
Srednja poklicna in strokovna šola Bežigrad - Ljubljana	7	142
Srednja poklicna in tehniška šola Murska Sobota	0	35
Srednja strojna šola Maribor	7	144
Srednja šola Črnomelj, Srednja poklicna in strokovna šola	0	9
Srednja šola Jesenice	3	41
Srednja šola Josipa Jurčiča Ivančna Gorica	0	1
Srednja šola Kočevje	0	52
Srednja šola Pietro Coppo Izola	0	6
Srednja šola Slovenska Bistrica	2	28
Srednja šola za gostinstvo in turizem Celje	0	44
Srednja šola za gostinstvo in turizem Maribor	3	59
Srednja šola za gostinstvo in turizem Radenci	0	21
Srednja šola za gostinstvo in turizem v Ljubljani	7	47
Srednja šola za oblikovanje Maribor	0	67
Srednja šola Zagorje	5	45
Srednja tehniška in poklicna šola Trbovlje in Tehniška gimnazija	0	21
Srednja tehniška šola Koper	5	57
Srednja trgovska šola Ljubljana	3	46
Srednja trgovska šola Maribor	3	56
Srednja upravno administrativna šola Ljubljana	5	47
Srednja zdravstvena in kozmetična šola Maribor	1	33
Srednja zdravstvena šola Celje	1	27
Srednja zdravstvena šola Ljubljana	2	33
Srednja zdravstvena šola Murska Sobota	1	18
Šola za hortikulturo in vizualne umetnosti Celje, Srednja poklicna in strokovna šola	0	24
Šolski center Celje, Srednja šola za elektrotehniko in kemijo	0	13
Šolski center Celje, Srednja šola za gradbeništvo	2	20
Šolski center Celje, Srednja šola za storitvene dejavnosti in logistiko	8	95
Šolski center Celje, Srednja šola za strojništvo in mehatroniko	4	54
Šolski center Krško-Sevnica, Srednja poklicna in strokovna šola Krško	1	50
Šolski center Krško-Sevnica, Srednja šola Sevnica	0	1
Šolski center Ljubljana, Srednja lesarska šola Ljubljana	3	38
Šolski center Novo mesto, Enota za izobraževanje odraslih	0	9
Šolski center Novo mesto, Srednja elektro šola in tehniška gimnazija	4	36
Šolski center Novo mesto, Srednja gradbena in lesarska šola	1	45
Šolski center Novo mesto, Srednja strojna šola	3	95
Šolski center Novo mesto, Srednja zdravstvena in kemijska šola	0	25
Šolski center Postojna, Srednja šola	1	33
Šolski center Ptuj, Biotehniška šola	7	31
Šolski center Ptuj, Ekonomska šola	1	20
Šolski center Ptuj, Elektro in računalniška šola	0	30
Šolski center Ptuj, Strojna šola	0	88
Šolski center Ravne na Koroškem, Srednja šola Ravne na Koroškem	0	44
Šolski center Rogaška Slatina	2	3
Šolski center Rudolfa Maistra Kamnik, Srednja ekonomska šola	0	4
Šolski center Slovenj Gradec, Srednja ekonomska šola	0	18
Šolski center Slovenj Gradec, Srednja gostinsko turistična in lesarska šola	1	39
Šolski center Slovenj Gradec, Srednja šola Muta	0	5
Šolski center Slovenj Gradec, Srednja zdravstvena šola	0	23
Šolski center Slovenske Konjice-Zreče	0	8
Šolski center Slovenske Konjice-Zreče, Srednja poklicna in strokovna šola Zreče	0	19
Šolski center Šentjur, Srednja poklicna in strokovna šola	8	50
Šolski center Škofja Loka, Srednja šola za lesarstvo	4	34
Šolski center Škofja Loka, Srednja šola za strojništvo	1	70
Šolski center Velenje, Elektro in računalniška šola	0	30
Šolski center Velenje, Rudarska šola	2	13
Šolski center Velenje, Strojna šola	0	75
Šolski center Velenje, Šola za storitvene dejavnosti	5	30
Tehniški šolski center Nova Gorica - Strojna, prometna in lesarska šola	1	87
Tehniški šolski center, Biotehniška šola	1	34
UPI Ljudska univerza Žalec	0	8
Zasavska ljudska univerza, Trbovlje	0	5
Zavod za gluhe in naglušne Ljubljana	0	5
Zavod za izobraževanje in kulturo Črnomelj	0	1
Zavod za vzgojo in izobraževanje Logatec	1	3
Skupaj	224	3777

3.9 Seznam izobraževalnih programov in število kandidatov z izjemnim splošnim uspehom

Tabela 3.9: Seznam izobraževalnih programov, število kandidatov z izjemnim splošnim uspehom (ISU) in število vseh kandidatov, ki so opravili zaključni izpit 2010

IP	naziv izobraževalnega programa	Št. ISU	Št. vseh
NPI	Pomočnik peka in slaščičarja-konditorja	0	3
NPI	Pomočnik/pomočnica konfekcionarja	0	7
NPI	Gradbinec	0	9
NPI	Upravljalec gradbene mehanizacije	0	1
NPI	Monter elektronskih sklopov (PR)	0	2
NPI	Obdelovalec kovin	0	30
NPI	Ličar	1	7
NPI	Pomočnica gospodinje-oskrbnice	0	8
NPI	Pomočnik v živilstvu	1	8
NPI	Čistilec objektov	0	0
NPI	Pomožni administrator (gib)	1	6
NPI	Obdelovalec lesa	4	40
NPI	Pomočnik v biotehnik in oskrbi	36	101
NPI	Pomočnik v tehnoloških procesih	7	50
NPI	Kuhar (ds)	0	2
SPI-D	Natakar (ds)	0	1
SPI-D	Frizer (ds)	0	1
SPI-D	Prodajalec	0	4
SPI-D	Trgovec	0	3
SPI-D	Avtomehanik (šs, ds)	0	1
SPI-D	Instalater strojnih instalacij (šs, ds)	0	5
SPI-D	Strojni mehanik (šs, ds)	0	1
SPI-D	Oblikovalec kovin (šs, ds)	0	1
SPI-D	Bolničar-negovalec	8	219
SPI-N	Oskrbnik/oskrbnica	0	12
SPI-N	Živilec, Pek	0	0
SPI-N	Živilec, Slaščičar - konditor	0	8
SPI-N	Mizar	0	11
SPI-N	Gostinska dela, Kuhar	1	32
SPI-N	Gostinska dela, Natakar	3	14
SPI-N	Kuhar-natakar	0	16
SPI-N	Prodajalec	21	308
SPI-N	Trgovec	9	304
SPI-N	Grafičar	0	3
SPI-N	Frizer	0	6
SPI-N	Vrtnar	0	8
SPI-N	Šivilja-krojač	0	3
SPI-N	Cvetličar	0	5
SPI-N	Kmetovalec	0	1
SPI-N	Kmetovalka - gospodinja	0	0
SPI-N	Elektrikar elektronik	2	63
SPI-N	Elektrikar energetik	1	81
SPI-N	Kmetijski mehanik	2	23
SPI-N	Steklar	2	3
SPI-N	Administrator	16	189
SPI-N	Avtomehanik (šs, ds)	1	19
SPI-N	Avtoklepar (šs, ds)	0	3
SPI-N	Klepar-krovec (šs, ds)	0	2

IP	naziv izobraževalnega programa	Št. ISU	Št. vseh
SPI-N	Instalater strojnih instalacij (šs, ds)	0	71
SPI-N	Konstruktivski mehanik (šs, ds)	0	19
SPI-N	Orodjar (šs, ds)	1	30
SPI-N	Strojni mehanik (šs, ds)	1	79
SPI-N	Oblikovalec kovin (šs, ds)	0	98
SPI-N	Rudar	2	13
SPI-N	Zidar (šs, ds)	2	27
SPI-N	Tesar (šs, ds)	0	15
SPI-N	Strojnik gradbene mehanizacije (šs, ds)	0	32
SPI-N	Izvajalec suhomontažne gradnje (šs, ds)	1	3
SPI-N	Dimnikar (šs, ds)	3	27
SPI-N	Kamnosek (šs, ds)	0	3
SPI-N	Pečar-keramik (šs, ds)	5	58
SPI-N	Slikopleskar (šs, ds)	5	31
SPI-N	Črkoslikar (šs, ds)	0	1
SPI-N	Kuhar	0	7
SPI-N	Natakar	0	1
SPI-N	Računalnikar	2	21
SPI	Avtoserviser	7	346
SPI	Grafični operater	0	0
SPI	Mehatronik operater	3	194
SPI	Avtokaroserist	3	69
SPI	Frizer	20	245
SPI	Mizar	8	153
SPI	Kuhar	6	178
SPI	Natakar	3	44
SPI	Gospodar na podeželju	0	24
SPI	Gozdar	2	19
SPI	Cvetličar	10	74
SPI	Vrtnar	3	33
SPI	Slaščičar	10	83
SPI	Pek	1	19
SPI	Mesar	0	10
SPI	Izdelovalec oblačil	2	11
SPI	Elektrikar	0	4
SPI	Gastronom hotelir	2	31
SPI	Metalurg	0	14
SPI	Oblikovalec kovin - orodjar	0	3
SPI	Računalnikar	5	54
SPI	Prodajalec	1	6
	Skupaj	224	3774