

# VMESNO POROČILO O ZAKLJUČNEM IZPITU 2016

Uredniški odbor:  
Breda Zupanc, urednica  
mag. Mojca Novak, tehnična urednica  
Ljubica Lukan  
mag. Mojca Cek  
dr. Gašper Cankar

Vmesno poročilo o zaključnem izpitu 2016 je na podlagi Pravilnika o zaključnem izpitu sprejela Državna komisija za zaključni izpit na 33. seji dne 12. oktober 2016.

Izdal in založil:  
Državni izpitni center  
dr. Darko Zupanc

Jezikovni pregled:  
Rosana Čop

Računalniško oblikovanje:  
Milena Jarc

Spletna stran:  
<http://www.ric.si>

1. izdaja

## Krajšave

ZI – zaključni izpit  
IP – izobraževalni program  
NPI – nižje poklicno izobraževanje  
SPI – srednje poklicno izobraževanje  
ISU – izjemni splošni uspeh  
SIR – spomladanski izpitni rok  
JIR – jesenski izpitni rok  
UČ. JEZIK – slovenščina, italijanščina, madžarščina  
IZD/STOR – izdelek oziroma storitev in zagovor

# Kazalo

|     |   |    |
|-----|---|----|
| 1   | Predgovor.....  | 4  |
| 2   | Podatki in rezultati zaključnega izpita 2016.....   | 5  |
| 2.1 | Podatki o uspehu v zadnjem letniku izobraževanja .....  | 5  |
| 2.2 | Podatki o opravljanju zaključnega izpita 2016 .....   | 6  |
| 2.3 | Pregled udeleženih in uspešnih kandidatov v posameznem izpitnem roku 2016, po statusu in po spolu .....                           | 9  |
| 2.4 | Pregled udeleženih in uspešnih kandidatov v posameznem izpitnem roku 2016, po vrstah in po nazivih izobraževalnih programov ..... | 13 |
| 2.5 | Splošni uspeh pri zaključnem izpitu 2016, po vrstah in po nazivih izobraževalnih programov .....                                  | 16 |
| 2.6 | Uspeh po izpitih pri zaključnem izpitu 2016 .....   | 19 |

# 1 PREDGOVOR

Državna komisija za zaključni izpit je pripravila vmesno poročilo o zaključnem izpitu v spomladanskem in v jesenskem izpitnem roku 2016 na podlagi podatkov, ki jih je prejela prek spletne aplikacije.

V vmesnem poročilu so prikazani podatki in rezultati zaključnega izpita 2016 v izobraževalnih programih nižjega poklicnega izobraževanja in v izobraževalnih programih srednjega poklicnega izobraževanja.

Podatki kažejo, da je v spomladanskem in v jesenskem izpitnem roku 2016 skupaj v celoti opravljalo zaključni izpit 3.616 kandidatov, to je 307 kandidatov več kakor prejšnje leto. Od tega je bilo 3.162 dijakov in 454 odraslih udeležencev izobraževanja oziroma kandidatov brez statusa.

Uspešnih je bilo skupaj 3.440 kandidatov. V spomladanskem izpitnem roku je v programih nižjega in srednjega poklicnega izobraževanja uspešno opravilo zaključni izpit 2.932 kandidatov (95,8 %), v jesenskem izpitnem roku je bilo uspešnih 508 kandidatov (91,5 %).

V spomladanskem izpitnem roku 2016 so kandidati na zaključnem izpitu v programih nižjega poklicnega izobraževanja dosegli povprečni splošni uspeh 3,6 točke, v programih srednjega poklicnega izobraževanja pa 3,5 točke; to je enako lanskoletnemu uspehu. V jesenskem izpitnem roku 2016 so dosegli nekoliko nižji povprečni splošni uspeh: v programih nižjega poklicnega izobraževanja je ta uspeh znašal 3,1 točke, v programih srednjega poklicnega izobraževanja pa 2,9 točke.

Pred vami je vmesno poročilo o zaključnem izpitu 2016, v katerem so predstavljeni le statistični podatki za prva dva izpitna roka, rezultati celotnega zaključnega izpita s podrobnejšimi analizami in z vključenim zimskim izpitnim rokom bodo objavljeni v Letnem poročilu o zaključnem izpitu 2016.

Breda Zupanc, urednica

## 2 PODATKI IN REZULTATI ZAKLJUČNEGA IZPITA 2016

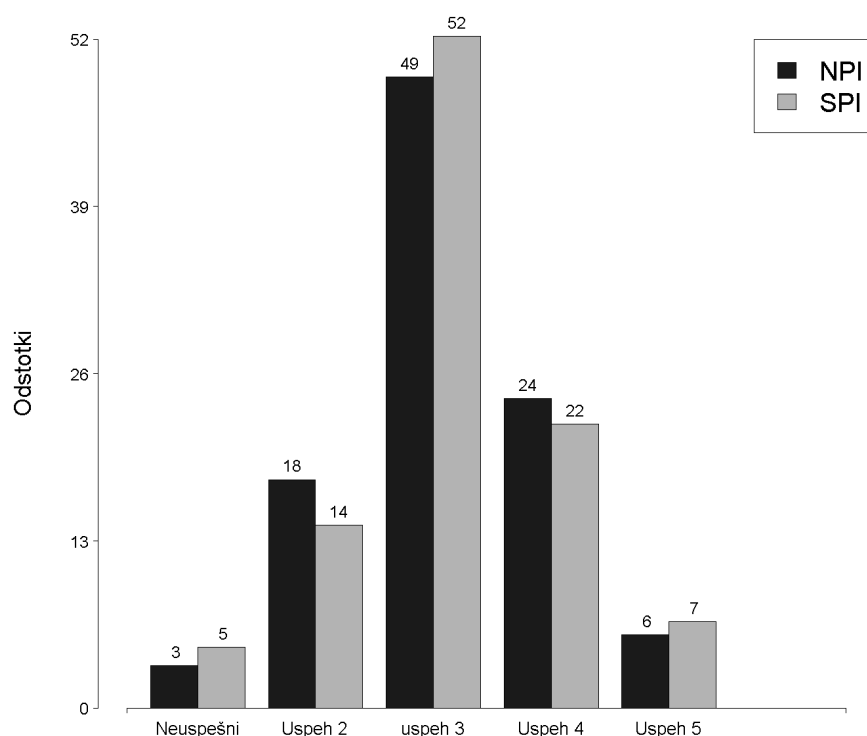
Podatki obsegajo spomladanski in jesenski izpitni rok 2016. V nekaterih slikah in tabelah so izpitni roki označeni s kraticama SIR in JIR. V analizah so podatki včasih deljeni za kandidate s statusom dijaka in za tiste, ki tega statusa nimajo (drugi). V besedilih uporabljene moške oblike (npr. za nazive izobraževalnih programov) veljajo za oba spola.

### 2.1 Podatki o uspehu v zadnjem letniku izobraževanja

V skladu z navodili za vnos podatkov posredujejo šole podatke za vse, ki so vpisani v zadnji letnik izobraževanja (dijaki), in za druge kandidate (odrasli udeleženci izobraževanja in kandidati brez statusa), ki so se prijavili k zaključnemu izpitu. Skupno število vnosov označuje stolpec »Vpisani v bazo«. Povprečni uspeh v zadnjem stolpcu je izračunan le za uspeh 2–5.

Tabela 2.1.1: Podatki o splošnem uspehu v zadnjem letniku izobraževanja

| IP             | Vpisani v bazo | Brez podatka | Prekinili izobr. | Neuspešni |          | Uspeh 2 |          | Uspeh 3 |          | Uspeh 4 |          | Uspeh 5 |          | Vsi     |          | Povprečni uspeh |
|----------------|----------------|--------------|------------------|-----------|----------|---------|----------|---------|----------|---------|----------|---------|----------|---------|----------|-----------------|
|                |                |              |                  | Število   | Odstotek | Število | Odstotek | Število | Odstotek | Število | Odstotek | Število | Odstotek | Število | Odstotek |                 |
| NPI            | 334            | 0            | 2                | 11        | 3,3 %    | 59      | 17,8 %   | 163     | 49,1 %   | 80      | 24,1 %   | 19      | 5,7 %    | 332     | 100,0 %  | 3,18            |
| SPI            | 3.529          | 18           | 13               | 166       | 4,7 %    | 497     | 14,2 %   | 1.828   | 52,3 %   | 772     | 22,1 %   | 235     | 6,7 %    | 3.498   | 100,0 %  | 3,22            |
| <b>Skupaj:</b> | <b>3.863</b>   | 18           | 15               | 177       | 4,6 %    | 556     | 14,5 %   | 1.991   | 52,0 %   | 852     | 22,2 %   | 254     | 6,6 %    | 3.830   | 100,0 %  | 3,22            |



Slika 2.1.1: Splošni uspeh v zadnjem letniku izobraževanja, izražen v odstotkih

## 2.2 Podatki o opravljanju zaključnega izpita 2016

V naslednjih tabelah so podatki o tem, koliko kandidatov se je prijavilo k zaključnemu izpitu v obravnavanih izpitnih rokih in na kakšen način.

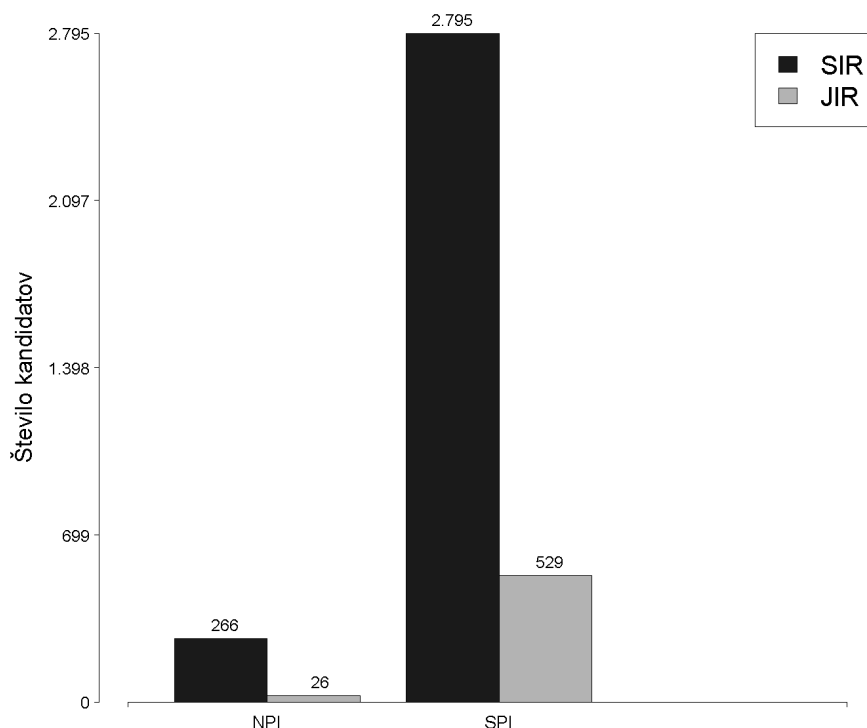
Slika 2.2.1 prikazuje število kandidatov, ki so opravljali zaključni izpit v posameznem izpitnem roku v celoti.

Tabela 2.2.1: Podatki o prijavah na spomladanski izpitni rok zaključnega izpita 2016

|            |                 | Brez pogojev | Odjava | Neudeležba | Posamezni izpit | ZI v celoti | Skupaj  |
|------------|-----------------|--------------|--------|------------|-----------------|-------------|---------|
| <b>NPI</b> | <b>Število</b>  | 7            | 0      | 18         | 0               | 266         | 291     |
|            | <b>Odstotek</b> | 2,4 %        | 0,0 %  | 6,2 %      | 0,0 %           | 91,4 %      | 100,0 % |
| <b>SPI</b> | <b>Število</b>  | 200          | 5      | 31         | 77              | 2.795       | 3.108   |
|            | <b>Odstotek</b> | 6,4 %        | 0,2 %  | 1,0 %      | 2,5 %           | 89,9 %      | 100,0 % |
| <b>Vsi</b> | <b>Število</b>  | 207          | 5      | 49         | 77              | 3.061       | 3.399   |
|            | <b>Odstotek</b> | 6,1 %        | 0,1 %  | 1,4 %      | 2,3 %           | 90,1 %      | 100,0 % |

Tabela 2.2.2: Podatki o prijavah na jesenski izpitni rok zaključnega izpita 2016

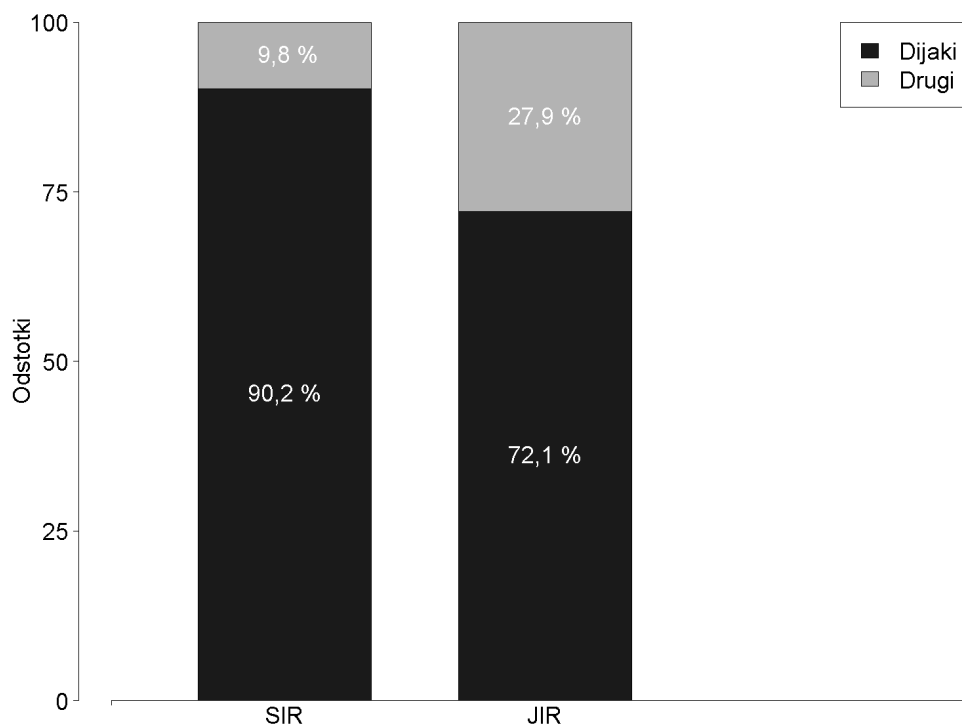
|            |                 | Brez pogojev | Odjava | Neudeležba | Posamezni izpit | ZI v celoti | Skupaj  |
|------------|-----------------|--------------|--------|------------|-----------------|-------------|---------|
| <b>NPI</b> | <b>Število</b>  | 0            | 0      | 6          | 0               | 26          | 32      |
|            | <b>Odstotek</b> | 0,0 %        | 0,0 %  | 18,8 %     | 0,0 %           | 81,2 %      | 100,0 % |
| <b>SPI</b> | <b>Število</b>  | 8            | 5      | 10         | 36              | 529         | 588     |
|            | <b>Odstotek</b> | 1,4 %        | 0,9 %  | 1,7 %      | 6,1 %           | 90,0 %      | 100,0 % |
| <b>Vsi</b> | <b>Število</b>  | 8            | 5      | 16         | 36              | 555         | 620     |
|            | <b>Odstotek</b> | 1,3 %        | 0,8 %  | 2,6 %      | 5,8 %           | 89,5 %      | 100,0 % |



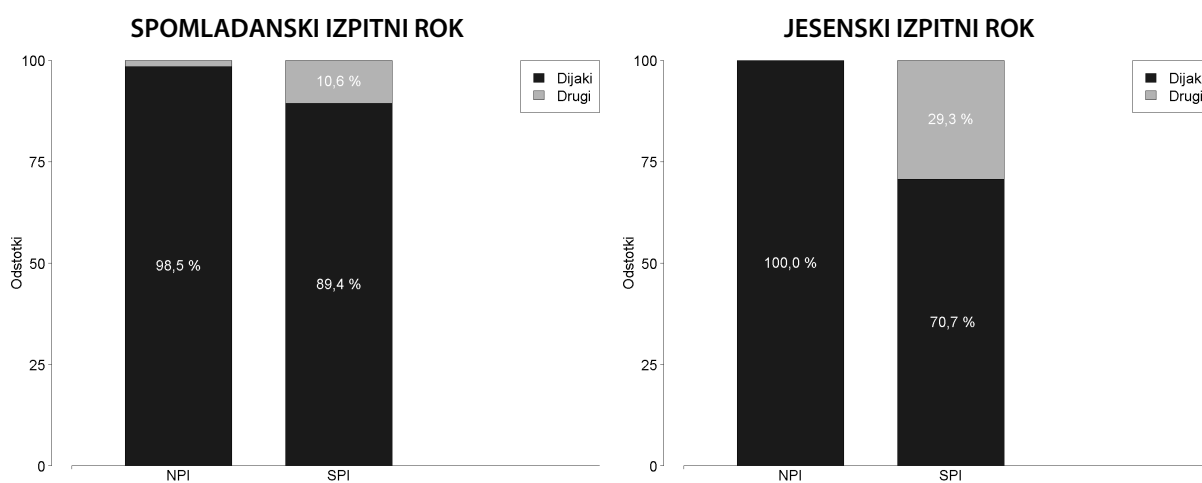
Slika 2.2.1: Število kandidatov, ki so opravljali zaključni izpit v celoti v posameznem izpitnem roku

Tabela 2.2.3: Pregled kandidatov, ki so se udeležili posameznega izpitnega roka zaključnega izpita 2016, po statusu izobraževanja

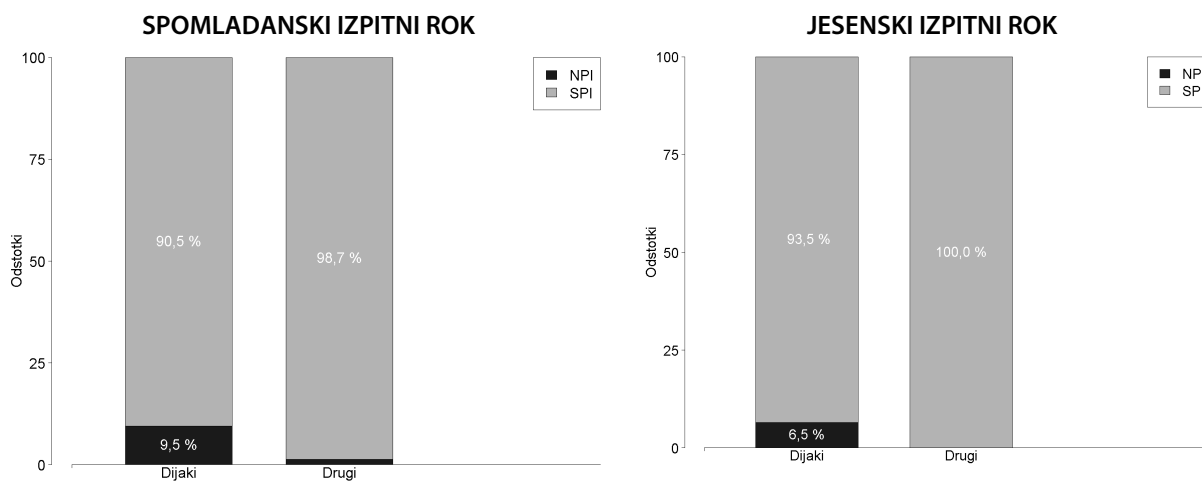
| IP            | Spomladanski izpitni rok |          |       |          | Jesenski izpitni rok |          |       |          |
|---------------|--------------------------|----------|-------|----------|----------------------|----------|-------|----------|
|               | Dijaki                   | Odstotek | Drugi | Odstotek | Dijaki               | Odstotek | Drugi | Odstotek |
| <b>NPI</b>    | 262                      | 98,5 %   | 4     | 1,5 %    | 26                   | 100,0 %  | 0     | 0,0 %    |
| <b>SPI</b>    | 2.500                    | 89,4 %   | 295   | 10,6 %   | 374                  | 70,7 %   | 155   | 29,3 %   |
| <b>Skupaj</b> | 2.762                    | 90,2 %   | 299   | 9,8 %    | 400                  | 72,1 %   | 155   | 27,9 %   |



Slika 2.2.2: Pregled deležev udeleženih kandidatov po statusu izobraževanja, v posameznih izpitnih rokih



Sliki 2.2.3 in 2.2.4: Pregled deležev udeleženih kandidatov po statusu izobraževanja, v spomladanskem in v jesenskem izpitnem roku, po posameznih vrstah programov



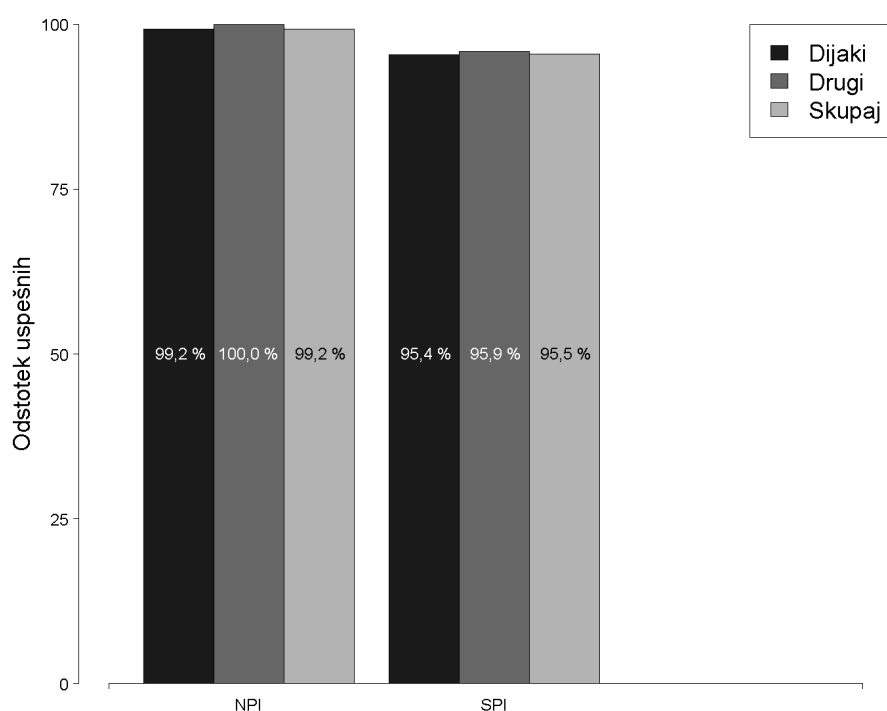
Sliki 2.2.5 in 2.2.6: Pregled deležev udeleženih kandidatov, po vrstah izobraževalnih programov in po statusu, za spomladanski in za jesenski izpitni rok



## 2.3 Pregled udeleženi in uspešnih kandidatov v posameznem izpitnem roku 2016, po statusu in po spolu

Tabela 2.3.1: Število udeleženi in odstotek uspešnih kandidatov v spomladanskem izpitnem roku 2016, po vrsti izobraževalnega programa in po statusu kandidata

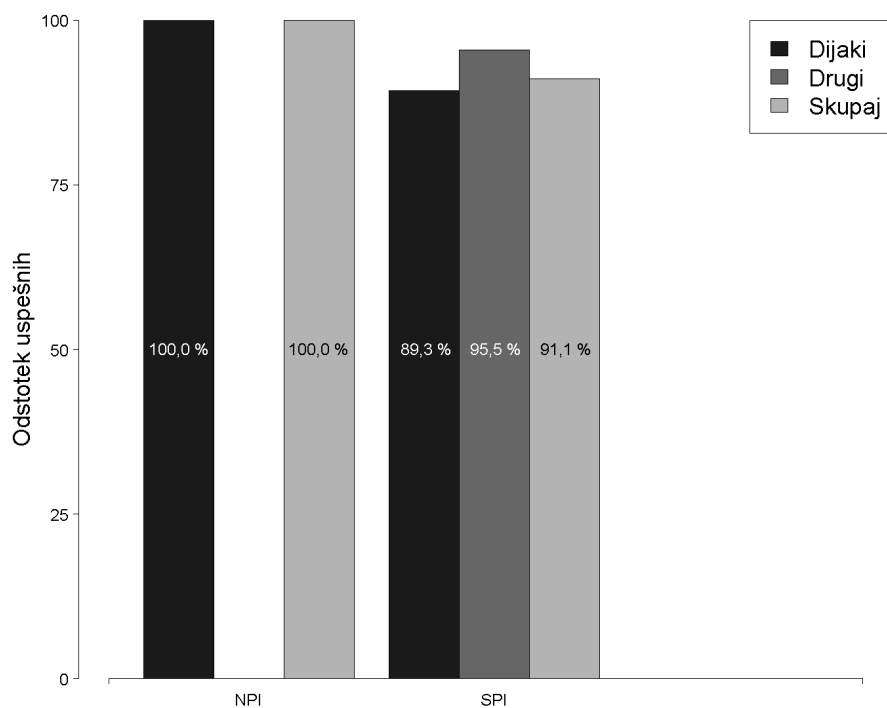
| IP            | Dijaki     |         |          | Drugi      |         |          | Skupaj     |         |          |
|---------------|------------|---------|----------|------------|---------|----------|------------|---------|----------|
|               | Opravljali | Uspešni | Odstotek | Opravljali | Uspešni | Odstotek | Opravljali | Uspešni | Odstotek |
| <b>NPI</b>    | 262        | 260     | 99,2 %   | 4          | 4       | 100,0 %  | 266        | 264     | 99,2 %   |
| <b>SPI</b>    | 2.500      | 2.385   | 95,4 %   | 295        | 283     | 95,9 %   | 2.795      | 2.668   | 95,5 %   |
| <b>Skupaj</b> | 2.762      | 2.645   | 95,8 %   | 299        | 287     | 96,0 %   | 3.061      | 2.932   | 95,8 %   |



Slika 2.3.1: Odstotek uspešnih kandidatov v spomladanskem izpitnem roku 2016, po vrsti izobraževalnega programa in po statusu kandidata

Tabela 2.3.2: Število udeleženi in odstotek uspešnih kandidatov v jesenskem izpitnem roku 2016, po vrsti izobraževalnega programa in po statusu kandidata

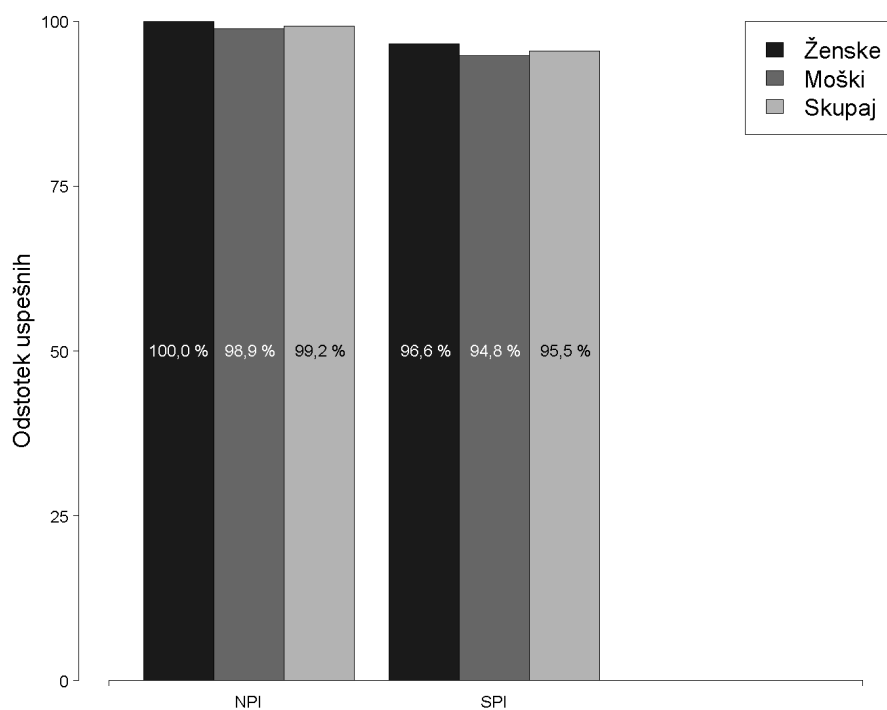
| IP            | Dijaki     |         |          | Drugi      |         |          | Skupaj     |         |          |
|---------------|------------|---------|----------|------------|---------|----------|------------|---------|----------|
|               | Opravljali | Uspešni | Odstotek | Opravljali | Uspešni | Odstotek | Opravljali | Uspešni | Odstotek |
| <b>NPI</b>    | 26         | 26      | 100,0 %  | 0          | 0       | -        | 26         | 26      | 100,0 %  |
| <b>SPI</b>    | 374        | 334     | 89,3 %   | 155        | 148     | 95,5 %   | 529        | 482     | 91,1 %   |
| <b>Skupaj</b> | 400        | 360     | 90,0 %   | 155        | 148     | 95,5 %   | 555        | 508     | 91,5 %   |



Slika 2.3.2: Odstotek uspešnih kandidatov v jesenskem izpitnem roku 2016, po vrsti izobraževalnega programa in po statusu kandidata

Tabela 2.3.3: Število udeleženih in odstotek uspešnih kandidatov v spomladanskem izpitnem roku 2016, po vrsti izobraževalnega programa in po spolu

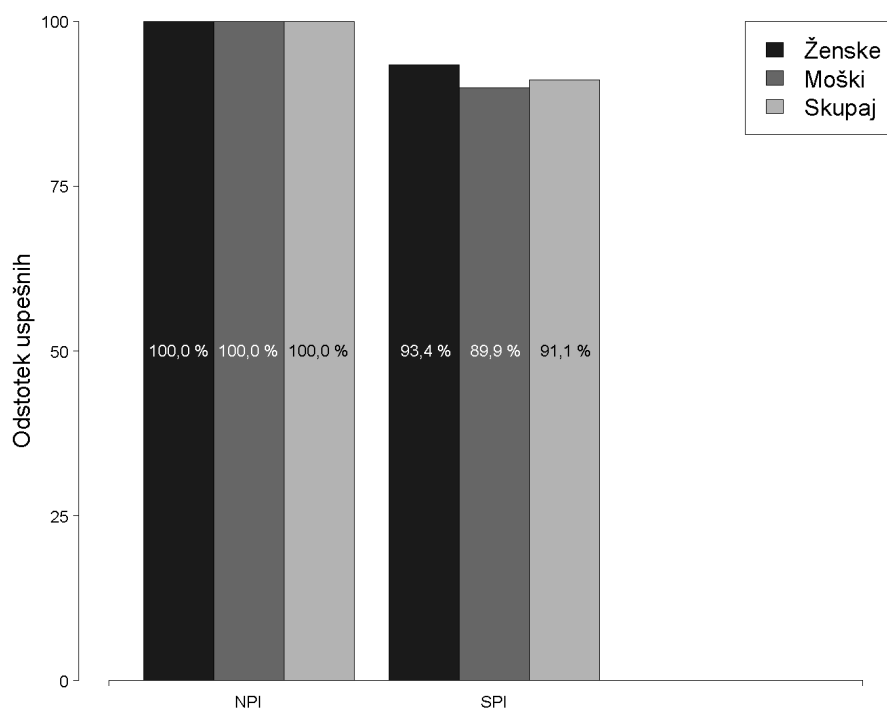
| IP            | Ženske     |         |          | Moški      |         |          | Skupaj     |         |          |
|---------------|------------|---------|----------|------------|---------|----------|------------|---------|----------|
|               | Opravljali | Uspešni | Odstotek | Opravljali | Uspešni | Odstotek | Opravljali | Uspešni | Odstotek |
| <b>NPI</b>    | 81         | 81      | 100,0 %  | 185        | 183     | 98,9 %   | 266        | 264     | 99,2 %   |
| <b>SPI</b>    | 993        | 959     | 96,6 %   | 1.802      | 1.709   | 94,8 %   | 2.795      | 2.668   | 95,5 %   |
| <b>Skupaj</b> | 1.074      | 1.040   | 96,8 %   | 1.987      | 1.892   | 95,2 %   | 3.061      | 2.932   | 95,8 %   |



Slika 2.3.3: Odstotek uspešnih kandidatov v spomladanskem izpitnem roku 2016, po vrsti izobraževalnega programa in po spolu

Tabela 2.3.4: Število udeleženih in odstotek uspešnih kandidatov v jesenskem izpitnem roku 2016, po vrsti izobraževalnega programa in po spolu

| IP            | Ženske     |         |          | Moški      |         |          | Skupaj     |         |          |
|---------------|------------|---------|----------|------------|---------|----------|------------|---------|----------|
|               | Opravljali | Uspešni | Odstotek | Opravljali | Uspešni | Odstotek | Opravljali | Uspešni | Odstotek |
| <b>NPI</b>    | 6          | 6       | 100,0 %  | 20         | 20      | 100,0 %  | 26         | 26      | 100,0 %  |
| <b>SPI</b>    | 182        | 170     | 93,4 %   | 347        | 312     | 89,9 %   | 529        | 482     | 91,1 %   |
| <b>Skupaj</b> | 188        | 176     | 93,6 %   | 367        | 332     | 90,5 %   | 555        | 508     | 91,5 %   |



Slika 2.3.4: Odstotek uspešnih kandidatov v jesenskem izpitnem roku 2016, po vrsti izobraževalnega programa in po spolu

## 2.4 Pregled udeleženih in uspešnih kandidatov v posameznem izpitnem roku 2016, po vrstah in po nazivih izobraževalnih programov

Tabela 2.4.1: Pregled udeleženih in uspešnih kandidatov v posameznem izpitnem roku 2016, po nazivih izobraževalnih programov, za izobraževalne programe nižjega poklicnega izobraževanja

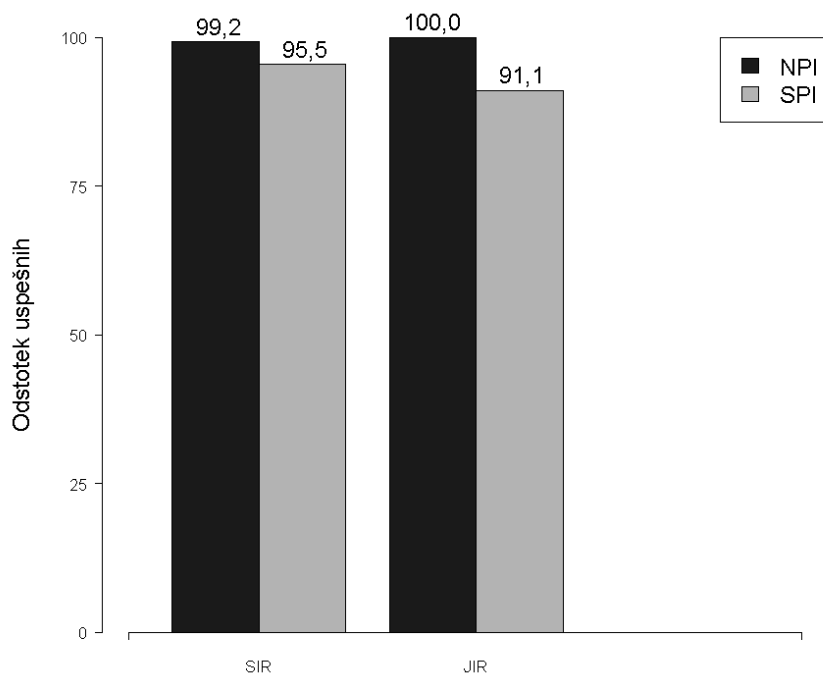
| Naziv izobraževalnega programa          | Spomladanski izpitni rok |         |          | Jesenski izpitni rok |         |          |
|---|--------------------------|---------|----------|----------------------|---------|----------|
|   | Opravljali               | Uspešni | Odstotek | Opravljali           | Uspešni | Odstotek |
| <b>Obdelovalec lesa</b>                 | 33                       | 31      | 93,9 %   | 5                    | 5       | 100,0 %  |
| <b>Pomočnik pri tehnologiji gradnje</b> | 16                       | 16      | 100,0 %  | 2                    | 2       | 100,0 %  |
| <b>Pomočnik v biotehnik in oskrbi</b>   | 97                       | 97      | 100,0 %  | 11                   | 11      | 100,0 %  |
| <b>Pomočnik v tehnoloških procesih</b>  | 97                       | 97      | 100,0 %  | 8                    | 8       | 100,0 %  |
| <b>Pomožni administrator</b>            | 5                        | 5       | 100,0 %  | 0                    | 0       | -        |
| <b>Preoblikovalec tekstilij</b>         | 18                       | 18      | 100,0 %  | 0                    | 0       | -        |
| <b>Skupaj</b>                           | 266                      | 264     | 99,2 %   | 26                   | 26      | 100,0 %  |

Tabela 2.4.2: Pregled udeleženih in uspešnih kandidatov v posameznem izpitnem roku 2016, po nazivih izobraževalnih programov, za izobraževalne programe srednjega poklicnega izobraževanja

| Naziv izobraževalnega programa          | Spomladanski izpitni rok |              |               | Jesenski izpitni rok |            |               |
|---|--------------------------|--------------|---------------|----------------------|------------|---------------|
|   | Opravljali               | Uspešni      | Odstotek      | Opravljali           | Uspešni    | Odstotek      |
| Administrator                           | 76                       | 73           | 96,1 %        | 20                   | 20         | 100,0 %       |
| Avtokaroserist                          | 44                       | 42           | 95,5 %        | 11                   | 10         | 90,9 %        |
| Avtoserviser                            | 309                      | 298          | 96,4 %        | 53                   | 44         | 83,0 %        |
| Bolničar-negovalec                      | 270                      | 254          | 94,1 %        | 50                   | 46         | 92,0 %        |
| Cvetličar                               | 51                       | 47           | 92,2 %        | 5                    | 5          | 100,0 %       |
| Dimnikar                                | 15                       | 15           | 100,0 %       | 0                    | 0          | -             |
| Elektrikar                              | 230                      | 210          | 91,3 %        | 40                   | 37         | 92,5 %        |
| Frizer                                  | 289                      | 283          | 97,9 %        | 53                   | 48         | 90,6 %        |
| Gastronomske in hotelske storitve       | 287                      | 269          | 93,7 %        | 57                   | 52         | 91,2 %        |
| Gospodar na podeželju                   | 41                       | 41           | 100,0 %       | 8                    | 6          | 75,0 %        |
| Gozdar                                  | 29                       | 28           | 96,6 %        | 1                    | 1          | 100,0 %       |
| Grafični operater                       | 3                        | 3            | 100,0 %       | 0                    | 0          | -             |
| Inštalater strojnih inštalacij          | 71                       | 71           | 100,0 %       | 5                    | 5          | 100,0 %       |
| Izdelovalec kovinskih konstrukcij       | 1                        | 1            | 100,0 %       | 0                    | 0          | -             |
| Izdelovalec oblačil                     | 4                        | 4            | 100,0 %       | 1                    | 1          | 100,0 %       |
| Izvajalec suhomontažne gradnje          | 4                        | 4            | 100,0 %       | 0                    | 0          | -             |
| Kamnosek                                | 3                        | 3            | 100,0 %       | 1                    | 1          | 100,0 %       |
| Klepar-krovec                           | 5                        | 5            | 100,0 %       | 0                    | 0          | -             |
| Mehanik kmetijskih in delovnih strojev  | 45                       | 45           | 100,0 %       | 1                    | 1          | 100,0 %       |
| Mehatronik operater                     | 121                      | 114          | 94,2 %        | 11                   | 10         | 90,9 %        |
| Mesar                                   | 22                       | 22           | 100,0 %       | 3                    | 2          | 66,7 %        |
| Metalurg                                | 3                        | 2            | 66,7 %        | 2                    | 2          | 100,0 %       |
| Mizar                                   | 147                      | 136          | 92,5 %        | 23                   | 21         | 91,3 %        |
| Oblikovalec kovin - orodjar             | 121                      | 113          | 93,4 %        | 27                   | 23         | 85,2 %        |
| Pečar - polagalec keramičnih oblog      | 30                       | 30           | 100,0 %       | 8                    | 8          | 100,0 %       |
| Pek                                     | 30                       | 29           | 96,7 %        | 8                    | 8          | 100,0 %       |
| Računalnikar                            | 120                      | 112          | 93,3 %        | 43                   | 39         | 90,7 %        |
| Slaščičar                               | 112                      | 111          | 99,1 %        | 25                   | 22         | 88,0 %        |
| Slikopleskar-črkoslikar                 | 16                       | 16           | 100,0 %       | 2                    | 2          | 100,0 %       |
| Tapetnik                                | 1                        | 1            | 100,0 %       | 0                    | 0          | -             |
| Tesar                                   | 14                       | 14           | 100,0 %       | 2                    | 2          | 100,0 %       |
| Trgovec                                 | 238                      | 233          | 97,9 %        | 55                   | 54         | 98,2 %        |
| Upravljalac težke gradbene mehanizacije | 12                       | 12           | 100,0 %       | 1                    | 0          | 0,0 %         |
| Voznik                                  | 2                        | 2            | 100,0 %       | 1                    | 1          | 100,0 %       |
| Vrtnar                                  | 21                       | 17           | 81,0 %        | 10                   | 9          | 90,0 %        |
| Zidar                                   | 8                        | 8            | 100,0 %       | 2                    | 2          | 100,0 %       |
| <b>Skupaj</b>                           | <b>2.795</b>             | <b>2.668</b> | <b>95,5 %</b> | <b>529</b>           | <b>482</b> | <b>91,1 %</b> |

Tabela 2.4.3: Pregled uspešnih kandidatov v posameznem izpitnem roku 2016, po vrstah programov

| IP            | Spomladanski izpitni rok |              |               | Jesenski izpitni rok |            |               |
|---------------|--------------------------|--------------|---------------|----------------------|------------|---------------|
|               | Opravljali               | Uspešni      | Odstotek      | Opravljali           | Uspešni    | Odstotek      |
| NPI           | 266                      | 264          | 99,2 %        | 26                   | 26         | 100,0 %       |
| SPI           | 2.795                    | 2.668        | 95,5 %        | 529                  | 482        | 91,1 %        |
| <b>Skupaj</b> | <b>3.061</b>             | <b>2.932</b> | <b>95,8 %</b> | <b>555</b>           | <b>508</b> | <b>91,5 %</b> |



Slika 2.4.1: Pregled uspešnih kandidatov v posameznem izpitnem roku 2016, po vrstah programov

## 2.5 Splošni uspeh pri zaključnem izpitu 2016, po vrstah in po nazivih izobraževalnih programov

Povprečni uspeh v zadnjem stolpcu ne zajema kandidatov, ki zaključnega izpita niso opravili.

*Tabela 2.5.1: Splošni uspeh pri zaključnem izpitu v spomladanskem izpitnem roku 2016, po nazivih izobraževalnih programov, za izobraževalne programe nižjega poklicnega izobraževanja*

| Naziv izobraževalnega programa          | Ni opr. | Uspeh na zaključnem izpitu |    |    |    | Vsi | Povp. uspeh |
|---|---------|----------------------------|----|----|----|-----|-------------|
|   |         | 2                          | 3  | 4  | 5  |     |             |
| <b>Obdelovalec lesa</b>                 | 2       | 7                          | 9  | 10 | 5  | 33  | 3,4         |
| <b>Pomočnik pri tehnologiji gradnje</b> | 0       | 4                          | 4  | 3  | 5  | 16  | 3,6         |
| <b>Pomočnik v biotehnikii in oskrbi</b> | 0       | 15                         | 30 | 27 | 25 | 97  | 3,6         |
| <b>Pomočnik v tehnoloških procesih</b>  | 0       | 11                         | 43 | 28 | 15 | 97  | 3,5         |
| <b>Pomožni administrator</b>            | 0       | 0                          | 2  | 3  | 0  | 5   | 3,6         |
| <b>Preoblikovalec tekstilij</b>         | 0       | 1                          | 4  | 3  | 10 | 18  | 4,2         |
| <b>Skupaj</b>                           | 2       | 38                         | 92 | 74 | 60 | 266 | 3,6         |



Tabela 2.5.2: Splošni uspeh pri zaključnem izpitu v spomladanskem izpitnem roku 2016, po nazivih izobraževalnih programov, za izobraževalne programe srednjega poklicnega izobraževanja

| Naziv izobraževalnega programa          | Ni opr.    | Uspeh na zaključnem izpitu |            |            |            |            |            |            | Vsi          | Povp. uspeh |
|---|------------|----------------------------|------------|------------|------------|------------|------------|------------|--------------|-------------|
|   |            | 2                          | 2,5        | 3          | 3,5        | 4          | 4,5        | 5          |              |             |
| Administrator                           | 3          | 5                          | 6          | 10         | 18         | 8          | 7          | 19         | 76           | 3,8         |
| Avtokaroserist                          | 2          | 2                          | 2          | 8          | 12         | 6          | 6          | 6          | 44           | 3,7         |
| Avtoserviser                            | 11         | 22                         | 36         | 75         | 54         | 65         | 27         | 19         | 309          | 3,4         |
| Bolničar-negovalec                      | 16         | 7                          | 34         | 46         | 68         | 52         | 25         | 22         | 270          | 3,6         |
| Cvetličar                               | 4          | 1                          | 1          | 8          | 15         | 8          | 9          | 5          | 51           | 3,8         |
| Dimnikar                                | 0          | 0                          | 1          | 2          | 3          | 5          | 2          | 2          | 15           | 3,9         |
| Elektrikar                              | 20         | 13                         | 29         | 49         | 42         | 40         | 22         | 15         | 230          | 3,5         |
| Frizer                                  | 6          | 8                          | 51         | 65         | 54         | 49         | 29         | 27         | 289          | 3,5         |
| Gastronomske in hotelske storitve       | 18         | 17                         | 38         | 55         | 55         | 52         | 27         | 25         | 287          | 3,5         |
| Gospodar na podeželju                   | 0          | 1                          | 2          | 8          | 15         | 7          | 6          | 2          | 41           | 3,6         |
| Gozdar                                  | 1          | 0                          | 3          | 7          | 4          | 7          | 0          | 7          | 29           | 3,8         |
| Grafični operater                       | 0          | 1                          | 0          | 0          | 1          | 1          | 0          | 0          | 3            | 3,2         |
| Inštalater strojnih inštalacij          | 0          | 7                          | 14         | 17         | 20         | 9          | 3          | 1          | 71           | 3,2         |
| Izdovalec kovinskih konstrukcij         | 0          | 0                          | 0          | 0          | 1          | 0          | 0          | 0          | 1            | 3,5         |
| Izdovalec oblačil                       | 0          | 0                          | 1          | 0          | 0          | 2          | 0          | 1          | 4            | 3,9         |
| Izvajalec suhomontažne gradnje          | 0          | 0                          | 0          | 1          | 2          | 1          | 0          | 0          | 4            | 3,5         |
| Kamnosek                                | 0          | 0                          | 0          | 1          | 0          | 2          | 0          | 0          | 3            | 3,7         |
| Klepar-krovec                           | 0          | 0                          | 2          | 1          | 1          | 0          | 0          | 1          | 5            | 3,3         |
| Mehanik kmetijskih in delovnih strojev  | 0          | 8                          | 10         | 10         | 7          | 5          | 3          | 2          | 45           | 3,1         |
| Mehatronik operater                     | 7          | 7                          | 12         | 22         | 22         | 18         | 21         | 12         | 121          | 3,6         |
| Mesar                                   | 0          | 0                          | 3          | 5          | 4          | 6          | 1          | 3          | 22           | 3,6         |
| Metalurg                                | 1          | 0                          | 0          | 0          | 0          | 2          | 0          | 0          | 3            | 4,0         |
| Mizar                                   | 11         | 16                         | 22         | 23         | 32         | 17         | 16         | 10         | 147          | 3,4         |
| Oblikovalec kovin - orodjar             | 8          | 2                          | 16         | 26         | 30         | 23         | 13         | 3          | 121          | 3,5         |
| Pečar - polagalec keramičnih oblog      | 0          | 5                          | 4          | 5          | 4          | 5          | 5          | 2          | 30           | 3,4         |
| Pek                                     | 1          | 3                          | 7          | 6          | 8          | 3          | 2          | 0          | 30           | 3,1         |
| Računalnikar                            | 8          | 5                          | 15         | 26         | 31         | 17         | 12         | 6          | 120          | 3,4         |
| Slaščičar                               | 1          | 7                          | 12         | 9          | 14         | 24         | 15         | 30         | 112          | 3,9         |
| Slikopleskar-črkoslikar                 | 0          | 0                          | 0          | 3          | 2          | 5          | 5          | 1          | 16           | 4,0         |
| Tapetnik                                | 0          | 0                          | 0          | 0          | 0          | 1          | 0          | 0          | 1            | 4,0         |
| Tesar                                   | 0          | 0                          | 1          | 1          | 0          | 6          | 4          | 2          | 14           | 4,1         |
| Trgovec                                 | 5          | 19                         | 35         | 39         | 41         | 40         | 32         | 27         | 238          | 3,5         |
| Upravljalca težke gradbene mehanizacije | 0          | 0                          | 0          | 0          | 6          | 4          | 1          | 1          | 12           | 3,9         |
| Voznik                                  | 0          | 0                          | 0          | 0          | 0          | 0          | 1          | 1          | 2            | 4,8         |
| Vrtnar                                  | 4          | 0                          | 2          | 4          | 3          | 2          | 2          | 4          | 21           | 3,8         |
| Zidar                                   | 0          | 3                          | 0          | 1          | 1          | 2          | 0          | 1          | 8            | 3,2         |
| <b>Skupaj</b>                           | <b>127</b> | <b>159</b>                 | <b>359</b> | <b>533</b> | <b>570</b> | <b>494</b> | <b>296</b> | <b>257</b> | <b>2.795</b> | <b>3,5</b>  |

Tabela 2.5.3: Splošni uspeh pri zaključnem izpitu v jesenskem izpitnem roku 2016, po nazivih izobraževalnih programov, za izobraževalne programe nižjega poklicnega izobraževanja

| Naziv izobraževalnega programa   | Ni opr. | Uspeh na zaključnem izpitu |    |   |   |    | Vsi | Povp. uspeh |
|----------------------------------|---------|----------------------------|----|---|---|----|-----|-------------|
|                                  |         | 2                          | 3  | 4 | 5 |    |     |             |
| Obdelovalec lesa                 | 0       | 1                          | 1  | 3 | 0 | 5  | 3,4 |             |
| Pomočnik pri tehnologiji gradnje | 0       | 0                          | 2  | 0 | 0 | 2  | 3,0 |             |
| Pomočnik v biotehnikii in oskrbi | 0       | 5                          | 4  | 1 | 1 | 11 | 2,8 |             |
| Pomočnik v tehnoloških procesih  | 0       | 1                          | 4  | 2 | 1 | 8  | 3,4 |             |
| <b>Skupaj</b>                    | 0       | 7                          | 11 | 6 | 2 | 26 | 3,1 |             |

Tabela 2.5.4: Splošni uspeh pri zaključnem izpitu v jesenskem izpitnem roku 2016, po nazivih izobraževalnih programov, za programe srednjega poklicnega izobraževanja

| Naziv izobraževalnega programa          | Ni opr. | Uspeh na zaključnem izpitu |     |     |     |    |     |    |     | Vsi | Povp. uspeh |
|---|---------|----------------------------|-----|-----|-----|----|-----|----|-----|-----|-------------|
|   |         | 2                          | 2,5 | 3   | 3,5 | 4  | 4,5 | 5  |     |     |             |
| Administrator                           | 0       | 3                          | 5   | 2   | 6   | 2  | 1   | 1  | 20  | 3,1 |             |
| Avtokaroserist                          | 1       | 1                          | 1   | 3   | 3   | 0  | 2   | 0  | 11  | 3,3 |             |
| Avtoserviser                            | 9       | 7                          | 15  | 11  | 6   | 4  | 0   | 1  | 53  | 2,9 |             |
| Bolničar-negovalce                      | 4       | 5                          | 14  | 12  | 8   | 3  | 1   | 3  | 50  | 3,1 |             |
| Cvetličar                               | 0       | 2                          | 2   | 0   | 0   | 0  | 0   | 1  | 5   | 2,8 |             |
| Elektrikar                              | 3       | 6                          | 11  | 9   | 6   | 2  | 2   | 1  | 40  | 3,0 |             |
| Frizer                                  | 5       | 13                         | 11  | 11  | 9   | 4  | 0   | 0  | 53  | 2,8 |             |
| Gastronomske in hotelske storitve       | 5       | 13                         | 14  | 10  | 12  | 3  | 0   | 0  | 57  | 2,8 |             |
| Gospodar na podeželju                   | 2       | 1                          | 1   | 3   | 1   | 0  | 0   | 0  | 8   | 2,8 |             |
| Gozdar                                  | 0       | 0                          | 0   | 1   | 0   | 0  | 0   | 0  | 1   | 3,0 |             |
| Inštalater strojnih inštalacij          | 0       | 1                          | 2   | 0   | 0   | 0  | 1   | 1  | 5   | 3,3 |             |
| Izdelovalec oblačil                     | 0       | 0                          | 0   | 1   | 0   | 0  | 0   | 0  | 1   | 3,0 |             |
| Kamnosek                                | 0       | 0                          | 0   | 0   | 0   | 1  | 0   | 0  | 1   | 4,0 |             |
| Mehanik kmetijskih in delovnih strojev  | 0       | 1                          | 0   | 0   | 0   | 0  | 0   | 0  | 1   | 2,0 |             |
| Mehatronik operater                     | 1       | 2                          | 3   | 4   | 1   | 0  | 0   | 0  | 11  | 2,7 |             |
| Mesar                                   | 1       | 0                          | 0   | 0   | 0   | 1  | 1   | 0  | 3   | 4,2 |             |
| Metalurg                                | 0       | 0                          | 1   | 1   | 0   | 0  | 0   | 0  | 2   | 2,8 |             |
| Mizar                                   | 2       | 8                          | 7   | 6   | 0   | 0  | 0   | 0  | 23  | 2,5 |             |
| Oblikovalec kovin - orodjar             | 4       | 3                          | 8   | 6   | 5   | 1  | 0   | 0  | 27  | 2,8 |             |
| Pečar - polagalec keramičnih oblog      | 0       | 1                          | 3   | 0   | 3   | 1  | 0   | 0  | 8   | 3,0 |             |
| Pek                                     | 0       | 2                          | 2   | 3   | 1   | 0  | 0   | 0  | 8   | 2,7 |             |
| Računalnikar                            | 4       | 5                          | 10  | 7   | 10  | 6  | 1   | 0  | 43  | 3,1 |             |
| Slaščičar                               | 3       | 4                          | 4   | 3   | 4   | 5  | 1   | 1  | 25  | 3,2 |             |
| Slikopleskar-črkoslikar                 | 0       | 2                          | 0   | 0   | 0   | 0  | 0   | 0  | 2   | 2,0 |             |
| Tesar                                   | 0       | 1                          | 0   | 0   | 1   | 0  | 0   | 0  | 2   | 2,8 |             |
| Trgovec                                 | 1       | 11                         | 9   | 12  | 8   | 7  | 1   | 6  | 55  | 3,2 |             |
| Upravljalce težke gradbene mehanizacije | 1       | 0                          | 0   | 0   | 0   | 0  | 0   | 0  | 1   | -   |             |
| Voznik                                  | 0       | 0                          | 1   | 0   | 0   | 0  | 0   | 0  | 1   | 2,5 |             |
| Vrtnar                                  | 1       | 0                          | 5   | 2   | 0   | 1  | 1   | 0  | 10  | 3,0 |             |
| Zidar                                   | 0       | 0                          | 0   | 2   | 0   | 0  | 0   | 0  | 2   | 3,0 |             |
| <b>Skupaj</b>                           | 47      | 92                         | 129 | 109 | 84  | 41 | 12  | 15 | 529 | 2,9 |             |

## 2.6 Uspeh po izpitih pri zaključnem izpitu 2016

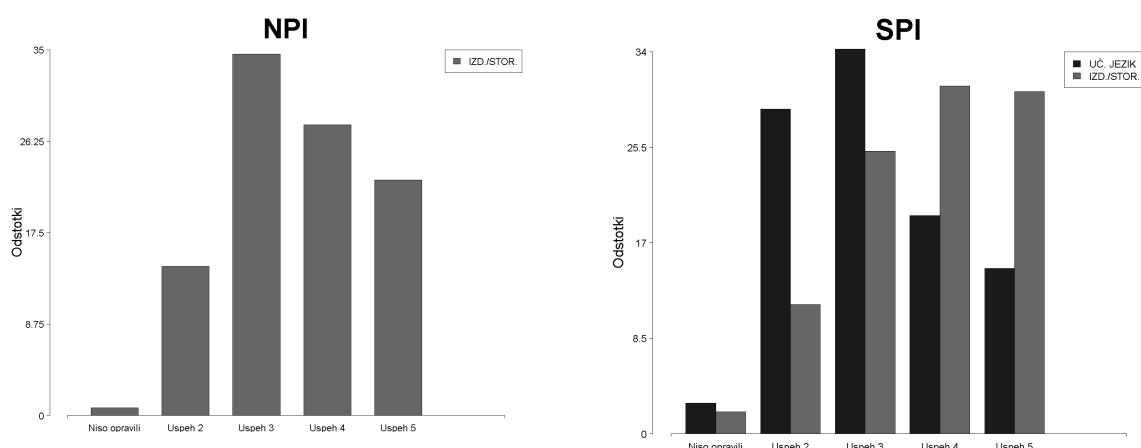
Zaradi primerljivosti med vrstami izobraževalnih programov je povprečni uspeh po izpitih računani le od pozitivnih (uspeh 2–5).

Tabela 2.6.1: Uspeh po izpitih v spomladanskem izpitnem roku 2016, v izobraževalnih programih nižjega poklicnega izobraževanja

| Izpit             | Niso opravili |          | Ocena 2 |          | Ocena 3 |          | Ocena 4 |          | Ocena 5 |          | Vsi     |          | Povprečni uspeh |
|-------------------|---------------|----------|---------|----------|---------|----------|---------|----------|---------|----------|---------|----------|-----------------|
|                   | Število       | Odstotek | Število | Odstotek | Število | Odstotek | Število | Odstotek | Število | Odstotek | Število | Odstotek |                 |
| <b>IZD./STOR.</b> | 2             | 0,8 %    | 38      | 14,3 %   | 92      | 34,6 %   | 74      | 27,8 %   | 60      | 22,6 %   | 266     | 100,0 %  | 3,56            |

Tabela 2.6.2: Uspeh po izpitih v spomladanskem izpitnem roku 2016, v izobraževalnih programih srednjega poklicnega izobraževanja

| Izpit             | Niso opravili |          | Ocena 2 |          | Ocena 3 |          | Ocena 4 |          | Ocena 5 |          | Vsi     |          | Povprečni uspeh |
|-------------------|---------------|----------|---------|----------|---------|----------|---------|----------|---------|----------|---------|----------|-----------------|
|                   | Število       | Odstotek | Število | Odstotek | Število | Odstotek | Število | Odstotek | Število | Odstotek | Število | Odstotek |                 |
| <b>UČ. JEZIK</b>  | 76            | 2,7 %    | 808     | 28,9 %   | 957     | 34,2 %   | 543     | 19,4 %   | 411     | 14,7 %   | 2.795   | 100,0 %  | 3,12            |
| <b>IZD./STOR.</b> | 55            | 2,0 %    | 321     | 11,5 %   | 703     | 25,2 %   | 865     | 30,9 %   | 851     | 30,4 %   | 2.795   | 100,0 %  | 3,74            |



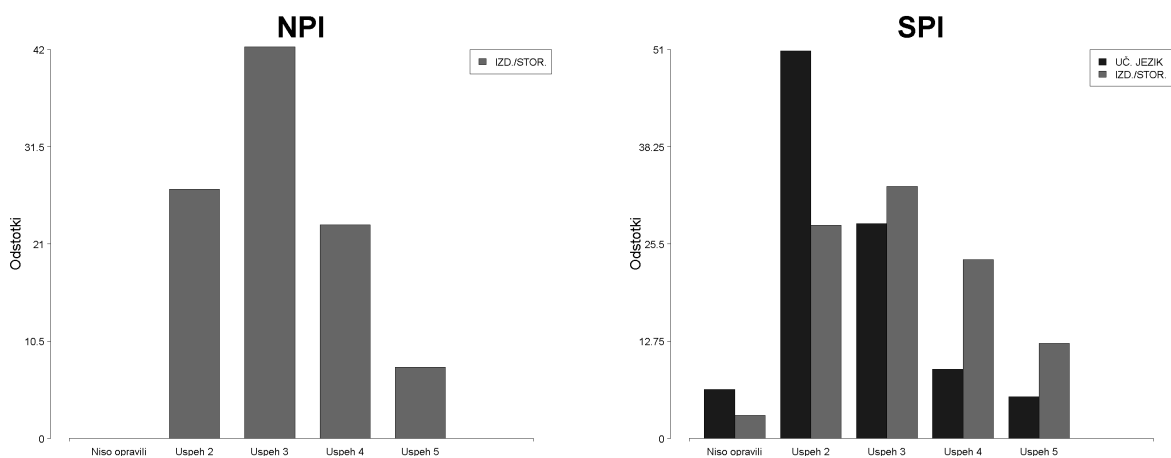
Sliki 2.6.1 in 2.6.2: Uspeh po izpitih v izobraževalnih programih nižjega in srednjega poklicnega izobraževanja, v spomladanskem izpitnem roku

Tabela 2.6.3: Uspeh po izpitih v jesenskem izpitnem roku 2016, v izobraževalnih programih nižjega poklicnega izobraževanja

| Izpit      | Niso opravili |          | Ocena 2 |          | Ocena 3 |          | Ocena 4 |          | Ocena 5 |          | Vsi     |          | Povprečni uspeh |
|------------|---------------|----------|---------|----------|---------|----------|---------|----------|---------|----------|---------|----------|-----------------|
|            | Število       | Odstotek | Število | Odstotek | Število | Odstotek | Število | Odstotek | Število | Odstotek | Število | Odstotek |                 |
| IZD./STOR. | 0             | 0,0 %    | 7       | 26,9 %   | 11      | 42,3 %   | 6       | 23,1 %   | 2       | 7,7 %    | 26      | 100,0 %  | 3,12            |

Tabela 2.6.4: Uspeh po izpitih v jesenskem izpitnem roku 2016, v izobraževalnih programih srednjega poklicnega izobraževanja

| Izpit      | Niso opravili |          | Ocena 2 |          | Ocena 3 |          | Ocena 4 |          | Ocena 5 |          | Vsi     |          | Povprečni uspeh |
|------------|---------------|----------|---------|----------|---------|----------|---------|----------|---------|----------|---------|----------|-----------------|
|            | Število       | Odstotek | Število | Odstotek | Število | Odstotek | Število | Odstotek | Število | Odstotek | Število | Odstotek |                 |
| UČ. JEZIK  | 34            | 6,4 %    | 269     | 50,9 %   | 149     | 28,2 %   | 48      | 9,1 %    | 29      | 5,5 %    | 529     | 100,0 %  | 2,50            |
| IZD./STOR. | 16            | 3,0 %    | 148     | 28,0 %   | 175     | 33,1 %   | 124     | 23,4 %   | 66      | 12,5 %   | 529     | 100,0 %  | 3,11            |



Sliki 2.6.3 in 2.6.4: Uspeh po izpitih v izobraževalnih programih nižjega in srednjega poklicnega izobraževanja, v jesenskem izpitnem roku