

# **VMESNO MATURITETNO POROČILO O POKLICNI MATURI 2009**

**Državni izpitni center**  
Ljubljana, november 2009

## **Vmesno maturitetno poročilo o poklicni maturi 2009**

### **Uredniški odbor:**

mag. Janja Meglič – urednica  
mag. Mojca Novak – tehnična urednica  
dr. Gašper Cankar  
Mateja Jagodič  
Oton Jerman  
Tomaž Kranjc  
mag. Samo Repolusk  
dr. Andrej Stopar  
Marija Verbič  
Breda Zupanc  
mag. Darko Zupanc

Vmesno maturitetno poročilo o poklicni maturi 2009 je na podlagi 14. člena Zakona o maturi (ZMat – UPB1, Uradni list RS št. 1/07) sprejela Državna komisija za poklicno maturo na 14. seji, dne 19. 11. 2009.

### **Izdal in založil:**

Državni izpitni center  
mag. Darko Zupanc, direktor

### **Avtorji prispevkov:**

dr. Gašper Cankar  
Oton Jerman  
mag. Janja Meglič

### **Jezikovni pregled:**

Rosana Čop

### **Tisk:**

Državni izpitni center

### **Naklada:**

450 izvodov

ISSN 1581-7970

# Vsebina

Vsebina.....	3
1 Predgovor.....	4
2 Organi poklicne mature .....	5
2.1 Državna komisija za poklicno maturo .....	5
2.2 Državne predmetne komisije za poklicno maturo.....	5
2.2.1 Sestava Državne predmetne komisije za slovenščino in za slovenščino kot drugi jezik za poklicno maturo .....	5
2.2.2 Sestava Državne predmetne komisije za italijanščino za poklicno maturo .....	5
2.2.3 Sestava Državne predmetne komisije za madžarščino za poklicno maturo.....	5
2.2.4 Sestava Državne predmetne komisije za italijanščino kot tuji in kot drugi jezik za poklicno maturo .....	6
2.2.5 Sestava Državne predmetne komisije za angleščino za poklicno maturo.....	6
2.2.6 Sestava Državne predmetne komisije za nemščino za poklicno maturo.....	6
2.2.7 Sestava Državne predmetne komisije za matematiko za poklicno maturo .....	6
3 Vmesno poročilo o spomladanskem in o jesenskem izpitnem roku poklicne mature .....	7
3.1 Meje za pretvorbo odstotnih točk v ocene na poklicni maturi 2009 .....	7
3.2 Osnovni podatki o kandidatih .....	8
3.3 Uspešnost kandidatov .....	10
3.4 Podatki o kandidatih po letu rojstva.....	11
3.5 Struktura kandidatov po statusu in po spolu .....	12
3.6 Podatki o načinu opravljanja poklicne mature .....	12
3.7 Podatki o kandidatih po posameznih izobraževalnih programih .....	14
3.8 Prikaz uspeha .....	17
3.9 Povprečja splošnega uspeha kandidatov po izobraževalnih programih .....	20
3.10 Primerjava splošnega uspeha med obema izpitnima rokoma.....	22
3.11 Povprečna ocena in povprečni dosežek .....	22
3.12 Ocene kandidatov pri posameznem predmetu poklicne mature 2009.....	23
3.13 Podatki o kandidatih po ocenah pri posameznem predmetu.....	24
3.14 Izbira matematike oziroma tujega jezika pri tretjem predmetu poklicne mature po izobraževalnih programih .....	28
3.15 Dodatni maturitetni predmet .....	29
3.16 Prikaz dosežkov poklicne mature po šolah .....	30
3.17 Seznam zlatih maturantov poklicne mature .....	40
3.18 Število zlatih maturantov po posameznem izobraževalnem programu.....	41
3.19 Število zlatih maturantov po šolah.....	42

# 1 Predgovor

Državna komisija za poklicno maturo (DK PM) je pripravila vmesno poročilo o izvedbi poklicne mature v spomladanskem in v jesenskem izpitnem roku 2009.

Vmesno poročilo vsebuje glavne prikaze in analize rezultatov poklicne mature skupaj s pripadajočimi tabelami in grafikoni. Poročilo predstavlja zgolj statistične podatke, saj je za ustrezno celovito vsebinsko analizo treba upoštevati tudi rezultate zimskega izpitnega roka. Ta analiza bo zajeta v celotnem poročilu o izvedbi poklicne mature za leto 2009. Vmesno poročilo pokaže, da značilnosti in trendi poklicne mature res ne odstopajo bistveno od trendov poklicne mature v preteklem letu. Veljalo pa bi poudariti pomen spremljanja in načrtnega, sistematičnega usposabljanja članov državnih predmetnih in šolskih maturitetnih komisij ter učiteljev – ocenjevalcev.

Čeprav so podatki nepopolni, ker manjkajo rezultati zimskega izpitnega roka, lahko kljub temu sklepamo, da ne bo opaznejših sprememb v značilnostih in trendih, ki jih beležimo zadnja leta. Dokončno poročilo z vsebinsko analizo bo Državna komisija za poklicno maturo pripravila po končanem zimskem izpitnem roku.

mag. Janja Meglič,  
urednica

## 2 Organi poklicne mature

### 2.1 Državna komisija za poklicno maturo

Na podlagi 13. člena Zakona o maturi (Uradni list RS, št. 1/07 – UPB) je minister za šolstvo in šport imenoval Državno komisijo za poklicno maturo v naslednji sestavi:

dr. Boris Dular	predsednik
mag. Janja Meglič	članica
mag. Samo Repolusk	član
Jasna Dominko Baloh	članica
mag. Nada Žagar	članica
dr. Andrej Stopar	član
dr. Janko Muršak	član
Anton Slanc	član
Ivan Poklič	član
Marija Verbič	članica
Metka Zevnik	članica
dr. Natalija Komljanc	članica
mag. Darko Zupanc	član

### 2.2 Državne predmetne komisije za poklicno maturo

Na podlagi prvega odstavka 16. člena Zakona o maturi (Uradni list RS, št. 1/07 – UPB) je Državna komisija za poklicno maturo imenovala državne predmetne komisije za poklicno maturo.

#### 2.2.1 Sestava Državne predmetne komisije za slovenščino in za slovenščino kot drugi jezik za poklicno maturo

mag. Jana Kvas	predsednica
Mirjam Furlan Brec	članica
Lara Godec Soršak	članica
Mira Hedžet Krkač	članica
mag. Silva Kastelic	članica
Maruša Kolar	članica
Andrejka Korman	članica
mag. Marjana Mlinar Hodak	članica

#### 2.2.2 Sestava Državne predmetne komisije za italijanščino za poklicno maturo

Silvia Fusilli Skok	predsednica
dr. Sergio Crasnich	član
dr. Nives Zudič Antonič	članica

#### 2.2.3 Sestava Državne predmetne komisije za madžarščino za poklicno maturo

dr. Anna Kolláth	predsednica
Laura Horvat	članica
Elizabeta Tóth	članica

#### **2.2.4 Sestava Državne predmetne komisije za italijanščino kot tuji in kot drugi jezik za poklicno maturo**

Tea Race	predsednica
mag. Helena Bažec	članica
Tatjana Kodelja	članica
Neva Šečerov	članica

#### **2.2.5 Sestava Državne predmetne komisije za angleščino za poklicno maturo**

dr. Andrej Stopar	predsednik
Mira Hladnik	članica
mag. Nives Kreuh	članica
mag. Mateja Petrovič	članica
Tanja Steyer	članica

#### **2.2.6 Sestava Državne predmetne komisije za nemščino za poklicno maturo**

Helena Kozar	predsednica
mag. Liljana Kač	članica
Nataša Kralj	članica
mag. Rosvita Šengelaja	članica
Mihaela Urška Zakošek	članica

#### **2.2.7 Sestava Državne predmetne komisije za matematiko za poklicno maturo**

dr. Gregor Dolinar	predsednik
spec. Lovro Dretnik	član
Marijan Hafner	član
Mira Jug Skledar	članica
mag. Mojca Suban Ambrož	članica

### 3 Vmesno poročilo o spomladanskem in o jesenskem izpitnem roku poklicne mature

Rezultati spomladanskega in jesenskega izpitnega roka poklicne mature 2009 so prikazani v tabelah in slikah tega poglavja. V komentarjih pri posameznih tabelah je zapisano, kateri kandidati so v analizo vključeni. Najpogosteje so to kandidati, ki v posameznem izpitnem roku opravljajo poklicno maturo prvič v celoti, saj predstavljajo »tekočo« generacijo maturantov. Kjer so prikazani rezultati več izpitnih rokov poklicne mature skupaj, število kandidatov ni preprost aritmetični seštevek podatkov za posamezne izpitne roke, saj so nekateri kandidati popravljali ali izboljševali ocene v poznejših izpitnih rokih in tedaj se upošteva njihov boljši dosežek.

Poklicna matura je sestavljena iz štirih predmetov. Prvi predmet je slovenščina oziroma italijanščina ali madžarščina na narodno mešanih območjih. Drugi predmet je temeljni strokovno-teoretični predmet, predpisan za posamezni izobraževalni program. Pri tretjem predmetu kandidati izbirajo med matematiko in tujim jezikom (angleščina, nemščina; na narodno mešanem območju Slovenske Istre tudi drugi jezik), četrti predmet pa je izdelek oziroma storitev in zagovor. Ocenjevalna lestvica obsega ocene od 1 do 5, pri prvem predmetu poklicne mature (slovenščina, italijanščina oziroma madžarščina kot materni jezik) pa je ustrezno povišana od 1 do 8. Zaradi primerljivosti je pri nekaterih analizah tudi za prvi predmet poklicne mature uporabljena osnovna ocenjevalna lestvica od 1 do 5. Splošni uspeh na poklicni maturi se izrazi kot seštevek doseženih točkovnih ocen pri posameznih predmetih in pri uspešno opravljeni poklicni maturi sega od 8 do 23. Odstotne točke pri posameznem predmetu so izračunane glede na največje možno število točk izpita in segajo od 0 do 100.

Status kandidatov »drugi« zajema kandidate, ki ob prijavi na posamezni izpitni rok poklicne mature niso imeli statusa »dijak«. Pri prikazovanju rezultatov več izpitnih rokov skupaj se upošteva status, ki ga je imel kandidat ob prvem od vključenih izpitnih rokov. V besedilu in v tabelah pogosto uporabljene kratice izobraževalnih programov pomenijo: SSI – srednje strokovno izobraževanje, PTI – poklicno-tehniško izobraževanje in PT – poklicni tečaj.

#### 3.1 Meje za pretvorbo odstotnih točk v ocene na poklicni maturi 2009

**Tabela 3.1: Meje za pretvorbo odstotnih točk v točkovne ocene pri prvem in pri tretjem predmetu poklicne mature 2009**

V tabeli je navedeno spodnje število točk za posamezno točkovno oceno. Pri prvem predmetu poklicne mature sega lestvica točkovnih ocen od 1 do 8.

Točkovna ocena:	2	3	4	5	6	7	8
Slovenščina	50	62	68	75	81	88	94
Italijanščina	50	62	68	75	81	88	94
Madžarščina	50	62	68	75	81	88	94
Angleščina	50	65	79	90	-	-	-
Nemščina	49	63	77	90	-	-	-
Slovenščina kot drugi jezik	50	62	75	88	-	-	-
Italijanščina kot drugi jezik	49	62	75	88	-	-	-
Matematika	40	55	71	86	-	-	-

### 3.2 Osnovni podatki o kandidatih

Pri izpisih osnovnih podatkov so vključeni v analize vsi kandidati, ki so se prijavi na poklicno maturo v posameznem izpitnem roku. Odstotki v vrsticah nam kažejo, kolikšen delež prijavljenih kandidatov se je še pred začetkom opravljanja odjavil, kolikšen delež kandidatov se opravljanja ni udeležil (čeprav se niso odjavili) in kolikšen delež jih je poklicno maturo opravljal. Odstotki v stolpcih »opravili« in »negativni« zadevajo število vseh, ki so opravljali poklicno maturo v posameznem izpitnem roku. Pri podatkih, združenih čez več izpitnih rokov, je vsak kandidat štet le enkrat (najboljši dosežek). V tabeli 3.2.9 je upoštevan status, ki ga je imel kandidat v prvem od vključenih izpitnih rokov.

**Tabela 3.2.1: Osnovni podatki o kandidatih po programu za spomladanski izpitni rok poklicne mature 2009**

Program	Prijavljeni		Odjavljeni		Neudeleženi		Opravljali		Opravili		Negativni	
PT	525	100,0 %	114	21,7 %	10	1,9 %	401	76,4 %	388	96,8 %	13	3,2 %
PTI	4.110	100,0 %	1.315	32,0 %	308	7,5 %	2.487	60,5 %	2.001	80,5 %	486	19,5 %
SSI	9.197	100,0 %	2.116	23,0 %	462	5,0 %	6.619	72,0 %	6.007	90,8 %	612	9,2 %
<b>Skupaj:</b>	<b>13.832</b>	<b>100,0 %</b>	<b>3.545</b>	<b>25,6 %</b>	<b>780</b>	<b>5,6 %</b>	<b>9.507</b>	<b>68,7 %</b>	<b>8.396</b>	<b>88,3 %</b>	<b>1.111</b>	<b>11,7 %</b>

**Tabela 3.2.2: Osnovni podatki o kandidatih po programu za jesenski izpitni rok poklicne mature 2009**

Program	Prijavljeni		Odjavljeni		Neudeleženi		Opravljali		Opravili		Negativni	
PT	108	100,0 %	18	16,7 %	6	5,6 %	84	77,8 %	80	95,2 %	4	4,8 %
PTI	1.732	100,0 %	406	23,4 %	233	13,5 %	1.093	63,1 %	711	65,1 %	382	34,9 %
SSI	2.973	100,0 %	740	24,9 %	314	10,6 %	1.919	64,5 %	1.466	76,4 %	453	23,6 %
<b>Skupaj:</b>	<b>4.813</b>	<b>100,0 %</b>	<b>1.164</b>	<b>24,2 %</b>	<b>553</b>	<b>11,5 %</b>	<b>3.096</b>	<b>64,3 %</b>	<b>2.257</b>	<b>72,9 %</b>	<b>839</b>	<b>27,1 %</b>

**Tabela 3.2.3: Osnovni podatki o kandidatih po programu za oba izpitna roka poklicne mature 2009 skupaj**

Program	Prijavljeni		Odjavljeni		Neudeleženi		Opravljali		Opravili		Negativni	
PT	546	100,0 %	66	12,1 %	7	1,3 %	473	86,6 %	468	98,9 %	5	1,1 %
PTI	4.357	100,0 %	956	21,9 %	245	5,6 %	3.156	72,4 %	2.709	85,8 %	447	14,2 %
SSI	9.604	100,0 %	1.318	13,7 %	354	3,7 %	7.932	82,6 %	7.419	93,5 %	513	6,5 %
<b>Skupaj:</b>	<b>14.507</b>	<b>100,0 %</b>	<b>2.340</b>	<b>16,1 %</b>	<b>606</b>	<b>4,2 %</b>	<b>11.561</b>	<b>79,7 %</b>	<b>10.596</b>	<b>91,7 %</b>	<b>965</b>	<b>8,3 %</b>

**Tabela 3.2.4: Osnovni podatki o kandidatih po spolu za spomladanski izpitni rok poklicne mature 2009**

Program	Prijavljeni		Odjavljeni		Neudeleženi		Opravljali		Opravili		Negativni	
<b>Ženske</b>	6.752	100,0 %	1.419	21,0 %	309	4,6 %	5.024	74,4 %	4.491	89,4 %	533	10,6 %
<b>Moški</b>	7.080	100,0 %	2.126	30,0 %	471	6,7 %	4.483	63,3 %	3.905	87,1 %	578	12,9 %
<b>Skupaj:</b>	<b>13.832</b>	<b>100,0 %</b>	<b>3.545</b>	<b>25,6 %</b>	<b>780</b>	<b>5,6 %</b>	<b>9.507</b>	<b>68,7 %</b>	<b>8.396</b>	<b>88,3 %</b>	<b>1.111</b>	<b>11,7 %</b>

**Tabela 3.2.5: Osnovni podatki o kandidatih po spolu za jesenski izpitni rok poklicne mature 2009**

Program	Prijavljeni		Odjavljeni		Neudeleženi		Opravljali		Opravili		Negativni	
<b>Ženske</b>	2.164	100,0 %	458	21,2 %	209	9,7 %	1.497	69,2 %	1.102	73,6 %	395	26,4 %
<b>Moški</b>	2.649	100,0 %	706	26,7 %	344	13,0 %	1.599	60,4 %	1.155	72,2 %	444	27,8 %
<b>Skupaj:</b>	<b>4.813</b>	<b>100,0 %</b>	<b>1.164</b>	<b>24,2 %</b>	<b>553</b>	<b>11,5 %</b>	<b>3.096</b>	<b>64,3 %</b>	<b>2.257</b>	<b>72,9 %</b>	<b>839</b>	<b>27,1 %</b>

**Tabela 3.2.6: Osnovni podatki o kandidatih po spolu za oba izpitna roka poklicne mature 2009 skupaj**

Program	Prijavljeni		Odjavljeni		Neudeleženi		Opravljali		Opravili		Negativni	
<b>Ženske</b>	7.131	100,0 %	892	12,5 %	229	3,2 %	6.010	84,3 %	5.556	92,4 %	454	7,6 %
<b>Moški</b>	7.376	100,0 %	1.448	19,6 %	377	5,1 %	5.551	75,3 %	5.040	90,8 %	511	9,2 %
<b>Skupaj:</b>	<b>14.507</b>	<b>100,0 %</b>	<b>2.340</b>	<b>16,1 %</b>	<b>606</b>	<b>4,2 %</b>	<b>11.561</b>	<b>79,7 %</b>	<b>10.596</b>	<b>91,7 %</b>	<b>965</b>	<b>8,3 %</b>



**Tabela 3.2.7: Osnovni podatki o kandidatih po statusu za spomladanski izpitni rok poklicne mature 2009**

Program	Prijavljeni		Odjavljeni		Neudeleženi		Opravljali		Opravili		Negativni	
<b>Dijaki</b>	9.894	100,0 %	2.396	24,2 %	291	2,9 %	7.207	72,8 %	6.506	90,3 %	701	9,7 %
<b>Drugi</b>	3.938	100,0 %	1.149	29,2 %	489	12,4 %	2.300	58,4 %	1.890	82,2 %	410	17,8 %
<b>Skupaj:</b>	<b>13.832</b>	<b>100,0 %</b>	<b>3.545</b>	<b>25,6 %</b>	<b>780</b>	<b>5,6 %</b>	<b>9.507</b>	<b>68,7 %</b>	<b>8.396</b>	<b>88,3 %</b>	<b>1.111</b>	<b>11,7 %</b>

**Tabela 3.2.8: Osnovni podatki o kandidatih po statusu za jesenski izpitni rok poklicne mature 2009**

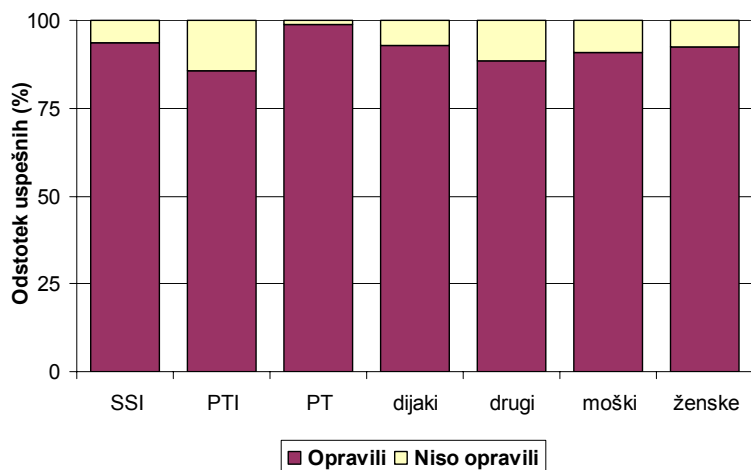
Program	Prijavljeni		Odjavljeni		Neudeleženi		Opravljali		Opravili		Negativni	
<b>Dijaki</b>	2.850	100,0 %	725	25,4 %	239	8,4 %	1.886	66,2 %	1.320	70,0 %	566	30,0 %
<b>Drugi</b>	1.963	100,0 %	439	22,4 %	314	16,0 %	1.210	61,6 %	937	77,4 %	273	22,6 %
<b>Skupaj:</b>	<b>4.813</b>	<b>100,0 %</b>	<b>1.164</b>	<b>24,2 %</b>	<b>553</b>	<b>11,5 %</b>	<b>3.096</b>	<b>64,3 %</b>	<b>2.257</b>	<b>72,9 %</b>	<b>839</b>	<b>27,1 %</b>

**Tabela 3.2.9: Osnovni podatki o kandidatih po statusu za oba izpitna roka poklicne mature 2009 skupaj**

Program	Prijavljeni		Odjavljeni		Neudeleženi		Opravljali		Opravili		Negativni	
<b>Dijaki</b>	9.934	100,0 %	1.341	13,5 %	222	2,2 %	8.371	84,3 %	7.772	92,8 %	599	7,2 %
<b>Drugi</b>	4.573	100,0 %	999	21,8 %	384	8,4 %	3.190	69,8 %	2.824	88,5 %	366	11,5 %
<b>Skupaj:</b>	<b>14.507</b>	<b>100,0 %</b>	<b>2.340</b>	<b>16,1 %</b>	<b>606</b>	<b>4,2 %</b>	<b>11.561</b>	<b>79,7 %</b>	<b>10.596</b>	<b>91,7 %</b>	<b>965</b>	<b>8,3 %</b>

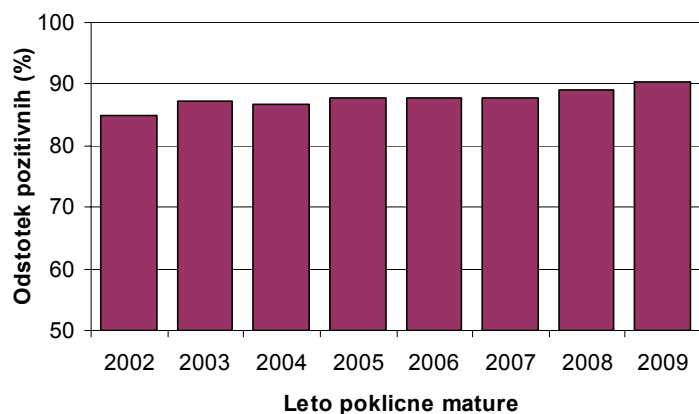
### 3.3 Uspešnost kandidatov

Pri prikazu uspešnosti so v izračunih upoštevani le kandidati, ki so opravljali poklicno matura. Če je kandidat opravljal poklicno matura večkrat, se šteje njegov najboljši rezultat. Pri statusu kandidata je upoštevan kandidatov status ob prvem od vključenih izpitnih rokov, v katerem je opravljal poklicno matura.



Slika 3.3.1: Uspešnost kandidatov po programih, po statusu in po spolu v obeh izpitnih rokih skupaj

Na sliki 3.3.2 je predstavljena uspešnost izbrane skupine kandidatov na poklicnih maturah od leta 2002 dalje na spomladanskem izpitnem roku. Upoštevani so dijaki srednjih strokovnih in poklicno-tehniških izobraževalnih programov, ki so v posameznem letu opravljali poklicno matura prvič.



Slika 3.3.2: Uspešnost kandidatov na poklicni maturi od leta 2002 dalje

### 3.4 Podatki o kandidatih po letu rojstva

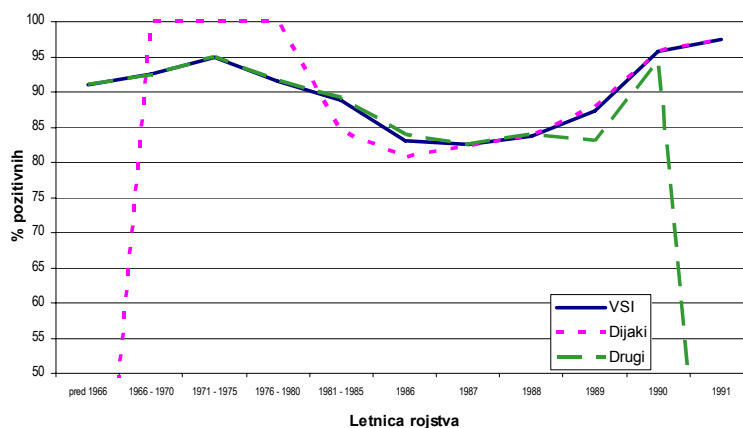
Tabeli 3.4.1 in 3.4.2 prikazujeta število kandidatov, ki so opravljali poklicno matura, in uspešnost po posameznih izobraževalnih programih, po spolu, po statusu in skupaj glede na leto rojstva kandidatov. V prikazih so upoštevani vsi kandidati, ki so opravljali poklicno matura v obeh izpitnih rokih. Zaradi manjšega števila kandidatov so rojeni pred letom 1986 združeni v širše kategorije. Pri statusu kandidata je upoštevan kandidatov status ob prvem od vključenih izpitnih rokov, v katerem je opravljal poklicno matura.

**Tabela 3.4.1: Število kandidatov po letu rojstva**

Letnica rojstva	Št. kandidatov	SSI	PTI	PT	Ženske	Moški	Dijaki	Drugi
pred 1966	145	68	65	12	87	58	0	145
1966 - 1970	305	132	153	20	182	123	3	302
1971 - 1975	415	172	204	39	253	162	4	411
1976 - 1980	536	228	235	73	323	213	2	534
1981 - 1985	680	286	315	79	399	281	45	635
1986	254	103	117	34	157	97	62	192
1987	411	155	215	41	216	195	136	275
1988	869	360	443	66	406	463	490	379
1989	2.412	978	1337	97	1060	1352	2129	283
1990	5.104	5020	72	12	2671	2433	5086	18
1991	430	430	0	0	256	174	430	0
<b>Skupaj:</b>	<b>11.561</b>	<b>7.932</b>	<b>3.156</b>	<b>473</b>	<b>6.010</b>	<b>5.551</b>	<b>8.387</b>	<b>3.174</b>

**Tabela 3.4.2: Uspešnost kandidatov po letu rojstva**

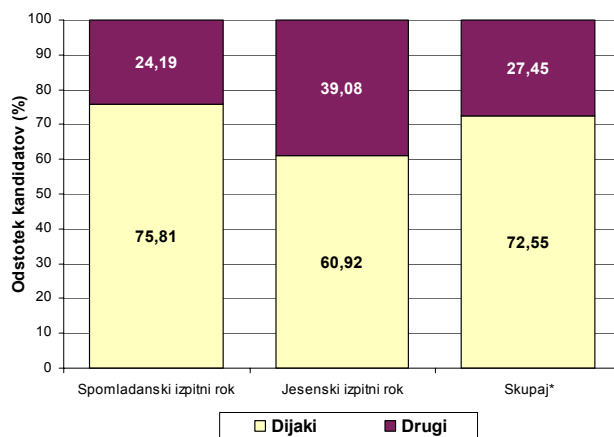
Letnica rojstva	Odstotek pozitivnih							
	VSI	SSI	PTI	PT	Ženske	Moški	Dijaki	Drugi
pred 1966	91,0	89,7	90,8	100,0	87,4	96,6	–	91,0
1966 - 1970	92,5	91,7	92,2	100,0	91,8	93,5	100,0	92,4
1971 - 1975	94,9	93,0	95,6	100,0	96,0	93,2	100,0	94,9
1976 - 1980	91,6	91,2	89,8	98,6	92,3	90,6	100,0	91,6
1981 - 1985	88,8	92,0	83,2	100,0	90,0	87,2	84,4	89,1
1986	83,1	88,3	73,5	100,0	83,4	82,5	80,6	83,9
1987	82,5	84,5	78,1	97,6	85,2	79,5	82,4	82,5
1988	83,8	87,8	78,6	97,0	85,2	82,5	83,7	83,9
1989	87,4	85,6	87,8	99,0	87,7	87,1	87,9	83,0
1990	95,8	95,9	90,3	100,0	96,3	95,3	95,8	94,4
1991	97,4	97,4	–	–	98,0	96,6	97,4	–
<b>Skupaj:</b>	<b>91,7</b>	<b>93,5</b>	<b>85,8</b>	<b>98,9</b>	<b>92,4</b>	<b>90,8</b>	<b>92,8</b>	<b>88,7</b>



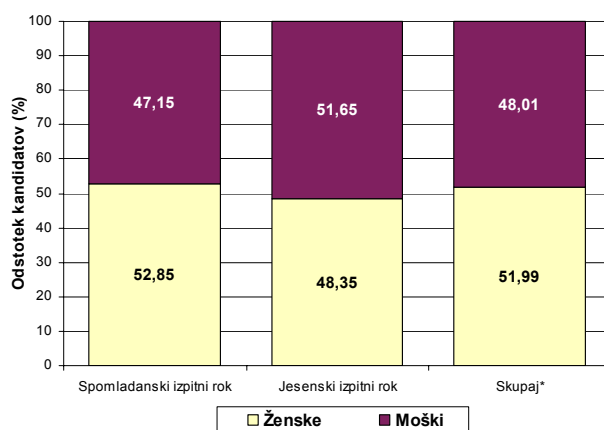
Slika 3.4: Uspešnost kandidatov po letu rojstva

### 3.5 Struktura kandidatov po statusu in po spolu

Pri prikazih razmerja med kandidati glede na njihov status in glede na njihov spol so v izračunih upoštevani le kandidati, ki so poklicno maturo v posameznem izpitnem roku opravljali. Če je kandidat opravljal poklicno maturo večkrat, se v stolpcu Skupaj\* upošteva le enkrat. Zaradi primerljivosti je pri vseh izpitnih rokih upoštevan kandidatov status ob prvem od vključenih izpitnih rokov, v katerem je opravljal poklicno maturo.



Slika 3.5.1: Struktura kandidatov glede na status



Slika 3.5.2: Struktura kandidatov glede na spol

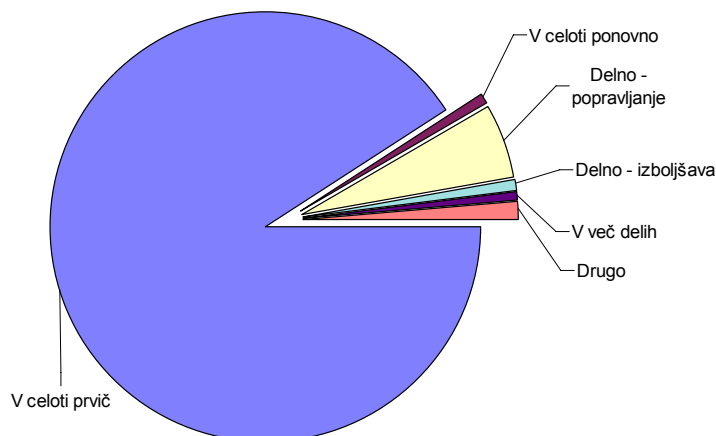
### 3.6 Podatki o načinu opravljanja poklicne mature

V prikaze načina opravljanja poklicne mature so vključeni kandidati, ki so poklicno maturo v posameznem izpitnem roku opravljali. Tabeli 3.6.1 in 3.6.2 prikazujeta število in odstotek kandidatov glede na način opravljanja poklicne mature po izobraževalnem programu, po statusu in po spolu kandidatov.

Tabela 3.6.1: Podatki o načinu opravljanja poklicne mature za spomladanski izpitni rok poklicne mature 2009

Način opravljanja	Po programu			Po statusu				Po spolu		VSI						
	SSI	PTI	PT	DIJAKI	DRUGI	MOŠKI	ŽENSKE									
<b>V celoti prvič</b>	6.149	92,9 %	2.202	88,5 %	296	73,8 %	7.070	98,1 %	1.577	68,6 %	4.100	91,5 %	4.547	90,5 %	8.647	91,0 %
<b>V celoti ponovno</b>	31	0,5 %	28	1,1 %	1	0,2 %	4	0,1 %	56	2,4 %	32	0,7 %	28	0,6 %	60	0,6 %
<b>Delno - popraviljanje</b>	338	5,1 %	201	8,1 %	3	0,7 %	55	0,8 %	487	21,2 %	294	6,6 %	248	4,9 %	542	5,7 %
<b>Delno - izboljšava</b>	54	0,8 %	6	0,2 %	5	1,2 %	8	0,1 %	57	2,5 %	10	0,2 %	55	1,1 %	65	0,7 %
<b>V več delih</b>	24	0,4 %	49	2,0 %	0	0,0 %	0	0,0 %	73	3,2 %	25	0,6 %	48	1,0 %	73	0,8 %
<b>Drugo</b>	23	0,3 %	1	0,0 %	96	23,9 %	70	1,0 %	50	2,2 %	22	0,5 %	98	2,0 %	120	1,3 %
<b>Skupaj:</b>	<b>6.619</b>		<b>2.487</b>		<b>401</b>		<b>7.207</b>		<b>2.300</b>		<b>4.483</b>		<b>5.024</b>		<b>9.507</b>	

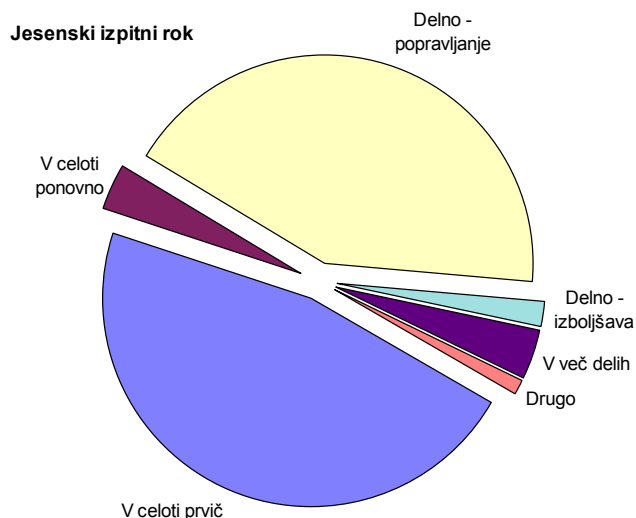
Spomladanski izpitni rok



Slika 3.6.1: Razmerja kandidatov glede na način opravljanja poklicne mature v spomladanskem izpitnem roku poklicne mature 2009

Tabela 3.6.2: Podatki o načinu opravljanja poklicne mature za jesenski izpitni rok poklicne mature 2009

Način opravljanja	Po programu					Po statusu				Po spolu			VSI			
	SSI	PTI	PT	DIJAKI	DRUGI	MOŠKI	ŽENSKE	VSI								
V celoti prvič	965	50,3 %	430	39,3 %	46	54,8 %	923	48,9 %	518	42,8 %	713	44,6 %	728	48,6 %	1.441	46,5 %
V celoti ponovno	64	3,3 %	50	4,6 %	1	1,2 %	83	4,4 %	32	2,6 %	83	5,2 %	32	2,1 %	115	3,7 %
Delno - popravljanje	767	40,0 %	541	49,5 %	16	19,0 %	806	42,7 %	518	42,8 %	734	45,9 %	590	39,4 %	1.324	42,8 %
Delno - izboljšava	57	3,0 %	3	0,3 %	0	0,0 %	55	2,9 %	5	0,4 %	21	1,3 %	39	2,6 %	60	1,9 %
V več delih	51	2,7 %	68	6,2 %	1	1,2 %	12	0,6 %	108	8,9 %	44	2,8 %	76	5,1 %	120	3,9 %
Drugo	15	0,8 %	1	0,1 %	20	23,8 %	7	0,4 %	29	2,4 %	4	0,3 %	32	2,1 %	36	1,2 %
<b>Skupaj:</b>	<b>1.919</b>		<b>1.093</b>		<b>84</b>		<b>1.886</b>		<b>1.210</b>		<b>1.599</b>		<b>1.497</b>		<b>3.096</b>	



Slika 3.6.2: Razmerja kandidatov glede na način opravljanja poklicne mature v jesenskem izpitnem roku poklicne mature 2009

### 3.7 Podatki o kandidatih po posameznih izobraževalnih programih

Tabeli 3.7.1 in 3.7.2 prikazujeta število kandidatov in uspešnost (odstotek pozitivnih) po posameznem izobraževalnem programu glede na vrsto programa, glede na status in glede na spol kandidatov. V prikaz števila kandidatov in odstotka pozitivnih po posameznih izobraževalnih programih so vključeni kandidati, ki so poklicno maturo v posameznem izpitnem roku opravljali v celoti prvič. V tabeli 3.7.3, ki prikazuje podatke za oba izpitna roka poklicne mature 2009 skupaj, so upoštevani vsi kandidati, ki so v vključenih izpitnih rokih opravljali poklicno maturo prvič v celoti, pri tem pa sta upoštevana njihov najboljši uspeh v teh izpitnih rokih in status, kakor so ga imeli v prvem od vključenih izpitnih rokov.

V tabelah so navedeni izobraževalni programi oziroma nazivi strokovne izobrazbe.

**Tabela 3.7.1: Število kandidatov in uspešnost po posameznem izobraževalnem programu glede na vrsto programov, glede na status in glede na spol za spomladanski izpitni rok poklicne mature 2009**

Izobraževalni program	Vrste programov					Status				Spol						
	SSI	%	PTI	%	PT	DIJAKI	%	DRUGI	%	MOŠKI	%	ŽENSKE	%	VSI	%	
aranžerski tehnik	100	92,0	0	-	0	98	92,9	2	50,0	4	75,0	96	92,7	100	92,0	
avtoservisni tehnik	0	-	70	81,4	0	70	81,4	0	-	70	81,4	0	-	70	81,4	
ekonomski tehnik	1.585	92,4	792	86,1	57	94,7	1.882	90,4	552	90,4	701	88,9	1.733	91,1	2.434	90,4
elektrotehnik elektronik	60	90,0	101	85,1	0	-	139	86,3	22	90,9	159	86,8	2	100,0	161	87,0
elektrotehnik elektronike	137	95,6	70	81,4	0	-	185	91,4	22	86,4	206	90,8	1	100,0	207	90,8
elektrotehnik energetik	22	90,9	34	79,4	0	-	43	81,4	13	92,3	56	83,9	0	-	56	83,9
elektrotehnik energetike	38	97,4	34	94,1	0	-	48	97,9	24	91,7	72	95,8	0	-	72	95,8
elektrotehnik računalništva	476	95,0	0	-	0	-	469	95,3	7	71,4	467	94,9	9	100,0	476	95,0
elektrotehnik računalništva - poklicni tečaj	0	-	0	-	21	85,7	13	76,9	8	100,0	21	85,7	0	-	21	85,7
elektrotehnik telekomunikacij	36	83,3	0	-	0	-	35	85,7	1	0,0	36	83,3	0	-	36	83,3
farmaceutski tehnik	123	90,2	0	-	0	-	105	89,5	18	94,4	19	94,7	104	89,4	123	90,2
fotografski tehnik	17	94,1	0	-	0	-	16	93,8	1	100,0	5	100,0	12	91,7	17	94,1
geodetski tehnik	36	86,1	0	-	0	-	32	90,6	4	50,0	26	80,8	10	100,0	36	86,1
gostinski tehnik	128	89,1	0	-	7	85,7	121	87,6	14	100,0	89	88,8	46	89,1	135	88,9
gostlinsko turistični tehnik	0	-	200	73,0	0	-	164	70,7	36	83,3	113	80,5	87	63,2	200	73,0
gozdarski tehnik	23	87,0	0	-	0	-	23	87,0	0	-	23	87,0	0	-	23	87,0
gradbeni tehnik	130	93,1	58	93,1	0	-	161	95,0	27	81,5	168	92,3	20	100,0	188	93,1
grafični oblikovalec	36	91,7	0	-	0	-	31	96,8	5	60,0	11	81,8	25	96,0	36	91,7
grafični tehnik	14	57,1	9	55,6	0	-	23	56,5	0	-	13	46,2	10	70,0	23	56,5
hortikulturni tehnik	0	-	69	81,2	0	-	69	81,2	0	-	12	83,3	57	80,7	69	81,2
industrijski oblikovalec	23	87,0	0	-	0	-	22	86,4	1	100,0	8	87,5	15	86,7	23	87,0
kemijski tehnik	135	89,6	0	-	0	-	105	91,4	30	83,3	51	92,2	84	88,1	135	89,6
kmetijski tehnik	121	95,0	0	-	0	-	120	95,0	1	100,0	89	93,3	32	100,0	121	95,0
kmetijsko-podjetniški tehnik	0	-	53	81,1	0	-	53	81,1	0	-	22	81,8	31	80,6	53	81,1
konfekcijski modelar	0	-	12	91,7	0	-	11	90,9	1	100,0	0	-	12	91,7	12	91,7
kozmetični tehnik	135	94,1	0	-	0	-	110	94,5	25	92,0	0	-	135	94,1	135	94,1
laboratorijski tehnik	22	72,7	0	-	0	-	22	72,7	0	-	2	100,0	20	70,0	22	72,7
lesarski tehnik	35	100,0	124	84,7	0	-	146	88,4	13	84,6	157	88,5	2	50,0	159	88,1
medijski tehnik	116	86,2	0	-	0	-	113	86,7	3	66,7	79	82,3	37	94,6	116	86,2
modni oblikovalec	31	96,8	0	-	0	-	31	96,8	0	-	2	100,0	29	96,6	31	96,8
plovni tehnik	9	100,0	0	-	0	-	9	100,0	0	-	9	100,0	0	-	9	100,0
predšolska vzgoja	3	100,0	0	-	0	-	1	100,0	2	100,0	1	100,0	2	100,0	3	100,0
prometni tehnik	245	90,2	60	81,7	0	-	156	87,8	149	89,3	235	88,5	70	88,6	305	88,5
rudarski tehnik	7	100,0	4	75,0	0	-	11	90,9	0	-	11	90,9	0	-	11	90,9
strojni tehnik	379	92,6	353	85,6	0	-	562	91,6	170	81,2	718	89,6	14	71,4	732	89,2
tehnik optik	11	90,9	0	-	0	-	11	90,9	0	-	4	100,0	7	85,7	11	90,9
tehnik zdravstvene nege	847	92,8	104	77,9	0	-	869	91,9	82	82,9	218	84,9	733	93,0	951	91,2
turistični tehnik	385	93,8	0	-	5	100,0	366	93,4	24	100,0	98	90,8	292	94,9	390	93,8
veterinarski tehnik	95	86,3	0	-	0	-	90	87,8	5	60,0	31	80,6	64	89,1	95	86,3
vrtnarski tehnik	59	89,8	0	-	0	-	57	89,5	2	100,0	17	88,2	42	90,5	59	89,8
vzgojitelj predšolskih otrok	448	95,8	0	-	206	98,1	348	96,3	306	96,7	27	92,6	627	96,7	654	96,5
zobotehnik	43	83,7	0	-	0	-	42	85,7	1	0,0	15	100,0	28	75,0	43	83,7
živilski tehnik	39	87,2	55	60,0	0	-	88	72,7	6	50,0	35	68,6	59	72,9	94	71,3
<b>Skupaj</b>	<b>6.149</b>	<b>92,4</b>	<b>2.202</b>	<b>83,1</b>	<b>296</b>	<b>96,3</b>	<b>7.070</b>	<b>90,3</b>	<b>1.577</b>	<b>89,3</b>	<b>4.100</b>	<b>88,9</b>	<b>4.547</b>	<b>91,3</b>	<b>8.647</b>	<b>90,1</b>

**Tabela 3.7.2: Število kandidatov in uspešnost po posameznem izobraževalnem programu glede na vrsto programov, glede na status in glede na spol za jesenski izpitni rok 2009**

Izobraževalni program	Vrste programov						Status				Spol					
	SSI	%	PTI	%	PT	%	DIJAKI	%	DRUGI	%	MOŠKI	%	ŽENSKE	%	VSI	%
aranžerski tehnik	9	77,8	0	-	0	-	7	71,4	2	100,0	1	100,0	8	75,0	9	77,8
avtoservisni tehnik	0	-	2	100,0	0	-	2	100,0	0	-	2	100,0	0	-	2	100,0
ekonomski tehnik	274	79,2	184	68,5	6	83,3	269	71,4	195	80,0	193	81,9	271	70,1	464	75,0
elektrotehnik elektronike	3	33,3	20	40,0	0	-	21	38,1	2	50,0	23	39,1	0	-	23	39,1
elektrotehnik elektronike	21	66,7	18	50,0	0	-	33	54,5	6	83,3	39	59,0	0	-	39	59,0
elektrotehnik energetik	3	33,3	5	60,0	0	-	6	50,0	2	50,0	8	50,0	0	-	8	50,0
elektrotehnik energetike	6	100,0	2	100,0	0	-	7	100,0	1	100,0	8	100,0	0	-	8	100,0
elektrotehnik računalništva	56	66,1	0	-	0	-	52	69,2	4	25,0	56	66,1	0	-	56	66,1
elektrotehnik telekomunikacij	5	80,0	0	-	0	-	5	80,0	0	-	5	80,0	0	-	5	80,0
farmaceutski tehnik	13	61,5	0	-	0	-	9	44,4	4	100,0	4	75,0	9	55,6	13	61,5
fotografski tehnik	2	100,0	0	-	0	-	2	100,0	0	-	2	100,0	0	-	2	100,0
geodetski tehnik	3	33,3	0	-	0	-	3	33,3	0	-	2	50,0	1	0,0	3	33,3
gostinski tehnik	21	57,1	0	-	0	-	13	38,5	8	87,5	13	46,2	8	75,0	21	57,1
gostinsko turistični tehnik	0	-	32	50,0	0	-	26	42,3	6	83,3	24	41,7	8	75,0	32	50,0
gradbeni tehnik	12	91,7	1	100,0	0	-	7	100,0	6	83,3	12	91,7	1	100,0	13	92,3
grafični oblikovalec	10	40,0	0	-	0	-	10	40,0	0	-	4	50,0	6	33,3	10	40,0
grafični tehnik	3	66,7	3	0,0	0	-	6	33,3	0	-	4	50,0	2	0,0	6	33,3
hortikulturni tehnik	1	100,0	15	60,0	0	-	15	60,0	1	100,0	5	60,0	11	63,6	16	62,5
industrijski oblikovalec	6	66,7	0	-	0	-	5	60,0	1	100,0	3	66,7	3	66,7	6	66,7
kemijski tehnik	12	75,0	0	-	0	-	8	87,5	4	50,0	5	80,0	7	71,4	12	75,0
kmetijski tehnik	6	66,7	0	-	0	-	6	66,7	0	-	5	60,0	1	100,0	6	66,7
kmetijsko-podjetniški tehnik	0	-	3	66,7	0	-	3	66,7	0	-	3	66,7	0	-	3	66,7
konfekcijski modelar	0	-	4	75,0	0	-	2	100,0	2	50,0	0	-	4	75,0	4	75,0
kozmetični tehnik	54	85,2	0	-	0	-	0	-	54	85,2	1	100,0	53	84,9	54	85,2
ladijski strojni tehnik	1	100,0	0	-	0	-	0	-	1	100,0	1	100,0	0	-	1	100,0
lesarski tehnik	5	100,0	23	78,3	0	-	27	81,5	1	100,0	28	82,1	0	-	28	82,1
medijski tehnik	21	66,7	0	-	0	-	17	64,7	4	75,0	12	58,3	9	77,8	21	66,7
modni oblikovalec	5	80,0	0	-	0	-	3	66,7	2	100,0	0	-	5	80,0	5	80,0
plovni tehnik	3	33,3	0	-	0	-	3	33,3	0	-	3	33,3	0	-	3	33,3
predšolska vzgoja	4	100,0	0	-	0	-	3	100,0	1	100,0	0	-	4	100,0	4	100,0
prometni tehnik	25	84,0	6	33,3	0	-	16	81,3	15	66,7	24	83,3	7	42,9	31	74,2
strojni tehnik	60	78,3	58	75,9	0	-	85	76,5	33	78,8	115	76,5	3	100,0	118	77,1
tehnik optik	7	100,0	0	-	0	-	7	100,0	0	-	2	100,0	5	100,0	7	100,0
tehnik zdravstvene nege	135	61,5	29	65,5	0	-	114	58,8	50	70,0	54	53,7	110	66,4	164	62,2
turistični tehnik	69	72,5	0	-	1	100,0	56	67,9	14	92,9	22	68,2	48	75,0	70	72,9
veterinarski tehnik	9	77,8	0	-	0	-	8	75,0	1	100,0	5	60,0	4	100,0	9	77,8
vrtnarski tehnik	6	66,7	3	66,7	0	-	6	66,7	3	66,7	2	100,0	7	57,1	9	66,7
vzgojitelj predšolskih otrok	83	80,7	0	-	39	97,4	32	65,6	90	93,3	4	50,0	118	87,3	122	86,1
zobotehnik	8	37,5	0	-	0	-	7	28,6	1	100,0	5	20,0	3	66,7	8	37,5
živilski tehnik	4	0,0	22	18,2	0	-	22	9,1	4	50,0	14	28,6	12	0,0	26	15,4
<b>Skupaj</b>	<b>965</b>	<b>73,5</b>	<b>430</b>	<b>62,8</b>	<b>46</b>	<b>95,7</b>	<b>923</b>	<b>65,2</b>	<b>518</b>	<b>81,3</b>	<b>713</b>	<b>69,6</b>	<b>728</b>	<b>72,4</b>	<b>1.441</b>	<b>71,0</b>

**Tabela 3.7.3: Število kandidatov in uspešnost po posameznem izobraževalnem programu glede na vrsto programov, glede na status in glede na spol za spomladanski in za jesenski izpitni rok poklicne mature 2009 skupaj**

Izobraževalni program	Vrste programov						Status				Spol					
	SSI	%	PTI	%	PT	%	DIJAKI	%	DRUGI	%	MOŠKI	%	ŽENSKE	%	VSI	%
aranžerski tehnik	109	90,8	0	-	0	-	105	91,4	4	75,0	5	80,0	104	91,3	109	90,8
avtoservisni tehnik	0	-	72	81,9	0	-	72	81,9	0	-	72	81,9	0	-	72	81,9
ekonomski tehnik	1.859	90,5	976	82,8	63	93,7	2.151	88,1	747	87,7	894	87,4	2.004	88,2	2.898	88,0
elektrotehnik elektronik	63	87,3	121	77,7	0	-	160	80,0	24	87,5	182	80,8	2	100,0	184	81,0
elektrotehnik elektronike	158	91,8	88	75,0	0	-	218	85,8	28	85,7	245	85,7	1	100,0	246	85,8
elektrotehnik energetik	25	84,0	39	76,9	0	-	49	77,6	15	86,7	64	79,7	0	-	64	79,7
elektrotehnik energetike	44	97,7	36	94,4	0	-	55	98,2	25	92,0	80	96,3	0	-	80	96,3
elektrotehnik računalništva	532	91,9	0	-	0	-	521	92,7	11	54,5	523	91,8	9	100,0	532	91,9
elektrotehnik računalništva - poklicni tečaj	0	-	0	-	21	85,7	13	76,9	8	100,0	21	85,7	0	-	21	85,7
elektrotehnik telekomunikacij	41	82,9	0	-	0	-	40	85,0	1	0,0	41	82,9	0	-	41	82,9
farmaceutski tehnik	136	87,5	0	-	0	-	114	86,0	22	95,5	23	91,3	113	86,7	136	87,5
fotografski tehnik	19	94,7	0	-	0	-	18	94,4	1	100,0	7	100,0	12	91,7	19	94,7
geodetski tehnik	39	82,1	0	-	0	-	35	85,7	4	50,0	28	78,6	11	90,9	39	82,1
gostinski tehnik	149	84,6	0	-	7	85,7	134	82,8	22	95,5	102	83,3	54	87,0	156	84,6
gostinsko turistični tehnik	0	-	232	69,8	0	-	190	66,8	42	83,3	137	73,7	95	64,2	232	69,8
gozdarski tehnik	23	87,0	0	-	0	-	23	87,0	0	-	23	87,0	0	-	23	87,0
gradbeni tehnik	142	93,0	59	93,2	0	-	168	95,2	33	81,8	180	92,2	21	100,0	201	93,0
grafični oblikovalec	46	80,4	0	-	0	-	41	82,9	5	60,0	15	73,3	31	83,9	46	80,4
grafični tehnik	17	58,8	12	41,7	0	-	29	51,7	0	-	17	47,1	12	58,3	29	51,7
hortikulturni tehnik	1	100,0	84	77,4	0	-	84	77,4	1	100,0	17	76,5	68	77,9	85	77,6
industrijski oblikovalec	29	82,8	0	-	0	-	27	81,5	2	100,0	11	81,8	18	83,3	29	82,8
kemijski tehnik	147	88,4	0	-	0	-	113	91,2	34	79,4	56	91,1	91	86,8	147	88,4
kmetijski tehnik	127	93,7	0	-	0	-	126	93,7	1	100,0	94	91,5	33	100,0	127	93,7
kmetijsko-podjetniški tehnik	0	-	56	80,4	0	-	56	80,4	0	-	25	80,0	31	80,6	56	80,4
konfekcijski modelar	0	-	16	87,5	0	-	13	92,3	3	66,7	0	-	16	87,5	16	87,5
kozmetični tehnik	189	91,5	0	-	0	-	110	94,5	79	87,3	1	100,0	188	91,5	189	91,5
laboratorijski tehnik	22	72,7	0	-	0	-	22	72,7	0	-	2	100,0	20	70,0	22	72,7
ladijski strojni tehnik	1	100,0	0	-	0	-	0	-	1	100,0	1	100,0	0	-	1	100,0
lesarski tehnik	40	100,0	147	83,7	0	-	173	87,3	14	85,7	185	87,6	2	50,0	187	87,2
medijski tehnik	137	83,2	0	-	0	-	130	83,8	7	71,4	91	79,1	46	91,3	137	83,2
modni oblikovalec	36	94,4	0	-	0	-	34	94,1	2	100,0	2	100,0	34	94,1	36	94,4
plovni tehnik	12	83,3	0	-	0	-	12	83,3	0	-	12	83,3	0	-	12	83,3
predšolska vzgoja	7	100,0	0	-	0	-	4	100,0	3	100,0	1	100,0	6	100,0	7	100,0
prometni tehnik	270	89,6	66	77,3	0	-	172	87,2	164	87,2	259	88,0	77	84,4	336	87,2
rudarski tehnik	7	100,0	4	75,0	0	-	11	90,9	0	-	11	90,9	0	-	11	90,9
strojni tehnik	439	90,7	411	84,2	0	-	647	89,6	203	80,8	833	87,8	17	76,5	850	87,5
tehnik optik	18	94,4	0	-	0	-	18	94,4	0	-	6	100,0	12	91,7	18	94,4
tehnik zdravstvene nege	982	88,5	133	75,2	0	-	983	88,1	132	78,0	272	78,7	843	89,6	1.115	86,9
turistični tehnik	454	90,5	0	-	6	100,0	422	90,0	38	97,4	120	86,7	340	92,1	460	90,7
veterinarski tehnik	104	85,6	0	-	0	-	98	86,7	6	66,7	36	77,8	68	89,7	104	85,6
vrtnarski tehnik	65	87,7	3	66,7	0	-	63	87,3	5	80,0	19	89,5	49	85,7	68	86,8
vzgojitelj predšolskih otrok	531	93,4	0	-	245	98,0	380	93,7	396	96,0	31	87,1	745	95,2	776	94,8
zobotehnik	51	76,5	0	-	0	-	49	77,6	2	50,0	20	80,0	31	74,2	51	76,5
živilski tehnik	43	79,1	77	48,1	0	-	110	60,0	10	50,0	49	57,1	71	60,6	120	59,2
<b>Skupaj</b>	<b>7.114</b>	<b>89,8</b>	<b>2.632</b>	<b>79,7</b>	<b>342</b>	<b>96,2</b>	<b>7.993</b>	<b>87,4</b>	<b>2.095</b>	<b>87,3</b>	<b>4.813</b>	<b>86,0</b>	<b>5.275</b>	<b>88,7</b>	<b>10.088</b>	<b>87,4</b>



### 3.8 Prikaz uspeha

V prikazih uspeha so upoštevani kandidati, ki so opravljali poklicno matura prvič v celoti.

**Tabela 3.8.1: Uspešnost kandidatov po programu, po statusu in po spolu za spomladanski izpitni rok poklicne mature 2009**

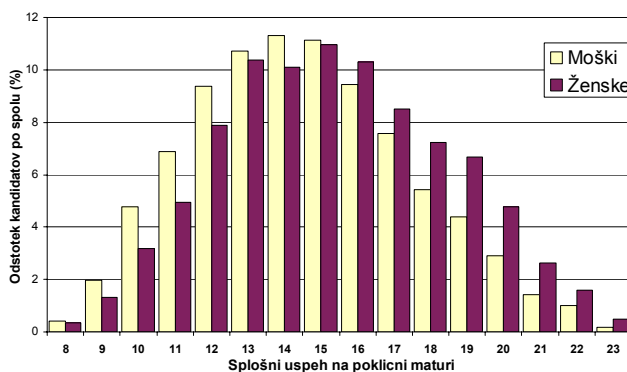
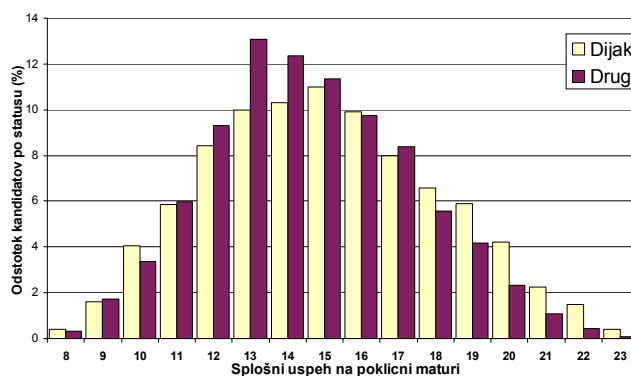
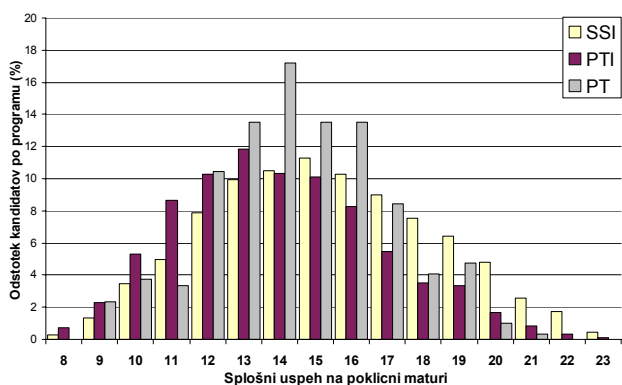
V tabeli sta navedena število in delež (odstotek) kandidatov v ustrezni kategoriji.

Uspeh	Vrste programov						Status				Spol					
	SSI	%	PTI	%	PT	%	DIJAKI	%	DRUGI	%	MOŠKI	%	ŽENSKE	%	VSI	%
Uspešni	5.681	92,4	1.829	83,1	285	96,3	6.387	90,3	1.408	89,3	3.645	88,9	4.150	91,3	7.795	90,1
Neuspešni	468	7,6	373	16,9	11	3,7	683	9,7	169	10,7	455	11,1	397	8,7	852	9,9
Skupaj	6.149	100	2.202	100	296	100	7.070	100	1.577	100	4.100	100	4.547	100	8.647	100

**Tabela 3.8.2: Splošni uspeh kandidatov po programu, po statusu in po spolu za spomladanski izpitni rok poklicne mature 2009**

V tabeli sta navedena število in delež (odstotek) kandidatov v ustrezni kategoriji.

Splošni uspeh	Vrste programov						Status				Spol					
	SSI	%	PTI	%	PT	%	DIJAKI	%	DRUGI	%	MOŠKI	%	ŽENSKE	%	VSI	%
8	17	0,3	16	0,7	0	0,0	28	0,4	5	0,3	17	0,4	16	0,4	33	0,4
9	84	1,4	50	2,3	7	2,4	114	1,6	27	1,7	81	2,0	60	1,3	141	1,6
10	212	3,4	117	5,3	11	3,7	287	4,1	53	3,4	196	4,8	144	3,2	340	3,9
11	306	5,0	191	8,7	10	3,4	413	5,8	94	6,0	282	6,9	225	4,9	507	5,9
12	485	7,9	226	10,3	31	10,5	595	8,4	147	9,3	384	9,4	358	7,9	742	8,6
13	610	9,9	261	11,9	40	13,5	705	10,0	206	13,1	439	10,7	472	10,4	911	10,5
14	645	10,5	227	10,3	51	17,2	728	10,3	195	12,4	464	11,3	459	10,1	923	10,7
15	693	11,3	223	10,1	40	13,5	777	11,0	179	11,4	457	11,1	499	11,0	956	11,1
16	633	10,3	182	8,3	40	13,5	701	9,9	154	9,8	387	9,4	468	10,3	855	9,9
17	552	9,0	120	5,4	25	8,4	565	8,0	132	8,4	310	7,6	387	8,5	697	8,1
18	463	7,5	77	3,5	12	4,1	464	6,6	88	5,6	223	5,4	329	7,2	552	6,4
19	395	6,4	74	3,4	14	4,7	417	5,9	66	4,2	180	4,4	303	6,7	483	5,6
20	296	4,8	37	1,7	3	1,0	299	4,2	37	2,3	119	2,9	217	4,8	336	3,9
21	158	2,6	18	0,8	1	0,3	160	2,3	17	1,1	58	1,4	119	2,6	177	2,0
22	106	1,7	7	0,3	0	0,0	106	1,5	7	0,4	41	1,0	72	1,6	113	1,3
23	26	0,4	3	0,1	0	0,0	28	0,4	1	0,1	7	0,2	22	0,5	29	0,3



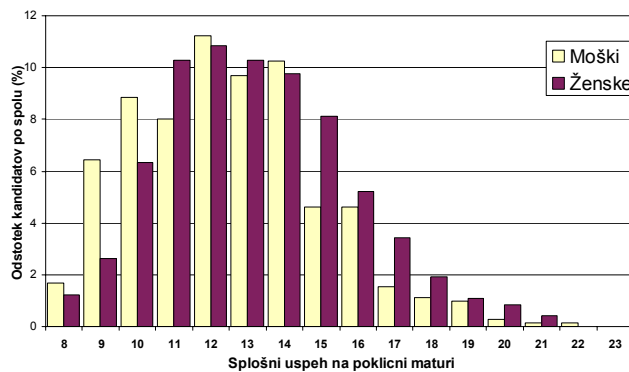
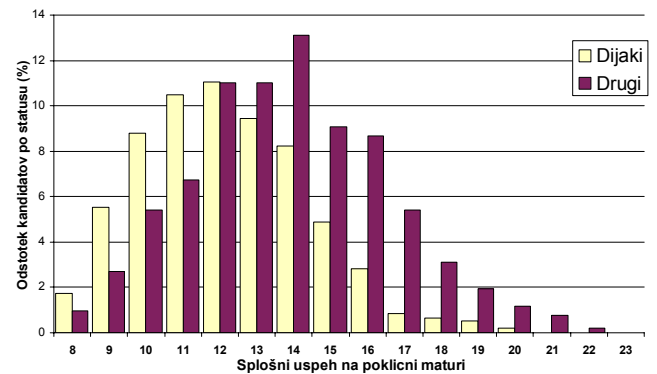
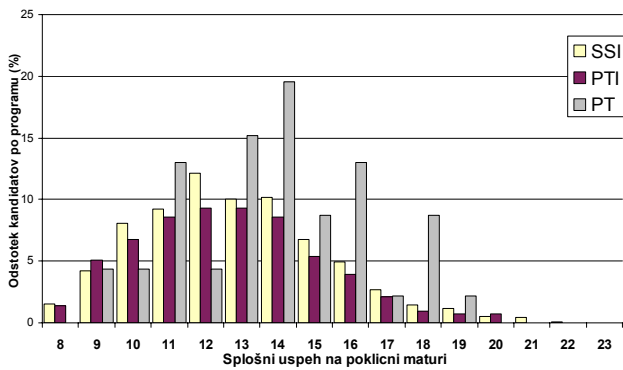
Slike 3.8.1–3.8.3: Primerjave splošnega uspeha po vrsti izobraževalnega programa, po statusu in po spolu

**Tabela 3.8.3: Uspešnost kandidatov po programu, po statusu in po spolu za jesenski izpitni rok poklicne mature 2009**

Uspeh	Vrste programov						Status				Spol				VSI	
	SSI	%	PTI	%	PT	%	DIJAKI	%	DRUGI	%	MOŠKI	%	ŽENSKE	%		
Uspešni	709	73,5	270	62,8	44	95,7	602	65,2	421	81,3	496	69,6	527	72,4	1.023	71,0
Neuspešni	256	26,5	160	37,2	2	4,3	321	34,8	97	18,7	217	30,4	201	27,6	418	29,0
Skupaj	965	100	430	100	46	100	923	100	518	100	713	100	728	100	1.441	100

**Tabela 3.8.4: Splošni uspeh kandidatov po programu, po statusu in po spolu za jesenski izpitni rok poklicne mature 2009**

Splošni uspeh	Vrste programov						Status				Spol				VSI	
	SSI	%	PTI	%	PT	%	DIJAKI	%	DRUGI	%	MOŠKI	%	ŽENSKE	%		
8	15	1,6	6	1,4	0	0,0	16	1,7	5	1,0	12	1,7	9	1,2	21	1,5
9	41	4,2	22	5,1	2	4,3	51	5,5	14	2,7	46	6,5	19	2,6	65	4,5
10	78	8,1	29	6,7	2	4,3	81	8,8	28	5,4	63	8,8	46	6,3	109	7,6
11	89	9,2	37	8,6	6	13,0	97	10,5	35	6,8	57	8,0	75	10,3	132	9,2
12	117	12,1	40	9,3	2	4,3	102	11,1	57	11,0	80	11,2	79	10,9	159	11,0
13	97	10,1	40	9,3	7	15,2	87	9,4	57	11,0	69	9,7	75	10,3	144	10,0
14	98	10,2	37	8,6	9	19,6	76	8,2	68	13,1	73	10,2	71	9,8	144	10,0
15	65	6,7	23	5,3	4	8,7	45	4,9	47	9,1	33	4,6	59	8,1	92	6,4
16	48	5,0	17	4,0	6	13,0	26	2,8	45	8,7	33	4,6	38	5,2	71	4,9
17	26	2,7	9	2,1	1	2,2	8	0,9	28	5,4	11	1,5	25	3,4	36	2,5
18	14	1,5	4	0,9	4	8,7	6	0,7	16	3,1	8	1,1	14	1,9	22	1,5
19	11	1,1	3	0,7	1	2,2	5	0,5	10	1,9	7	1,0	8	1,1	15	1,0
20	5	0,5	3	0,7	0	0,0	2	0,2	6	1,2	2	0,3	6	0,8	8	0,6
21	4	0,4	0	0,0	0	0,0	0	0,0	4	0,8	1	0,1	3	0,4	4	0,3
22	1	0,1	0	0,0	0	0,0	0	0,0	1	0,2	1	0,1	0	0,0	1	0,1
23	0	0,0	0	0,0	0	0,0	0	0,0	0	0,0	0	0,0	0	0,0	0	0,0



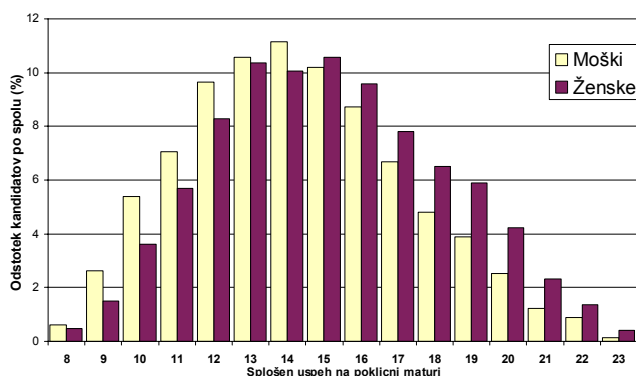
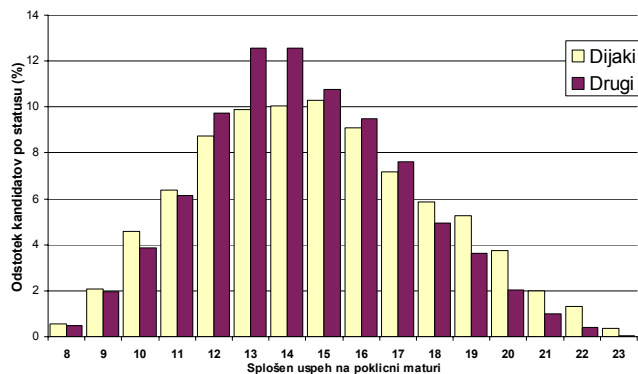
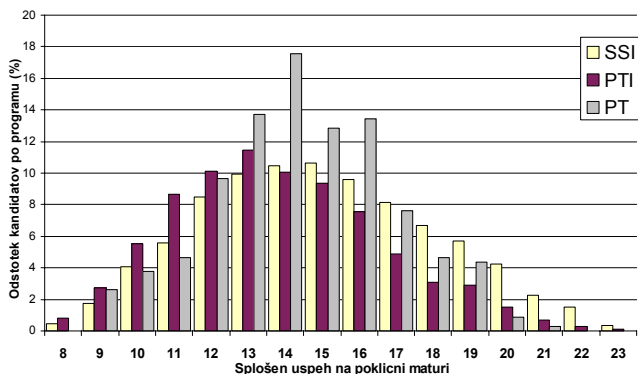
Slike 3.8.4–3.8.6: Primerjave splošnega uspeha po vrsti izobraževalnega programa, po statusu in po spolu

**Tabela 3.8.5: Uspešnost kandidatov po programu, po statusu in po spolu za spomladanski in za jesenski izpitni rok poklicne mature 2009 skupaj**

Uspeh	Vrste programov						Status				Spol				VSI	
	SSI	%	PTI	%	PT	%	DIJAKI	%	DRUGI	%	MOŠKI	%	ŽENSKES	%		
Uspešni	6.390	89,8	2.099	79,7	329	96,2	6.989	87,4	1.829	87,3	4.141	86,0	4.677	88,7	8.818	87,4
Neuspešni	724	10,2	533	20,3	13	3,8	1.004	12,6	266	12,7	672	14,0	598	11,3	1.270	12,6
Skupaj	7.114	100	2.632	100	342	100	7.993	100	2.095	100	4.813	100	5.275	100	10.088	100

**Tabela 3.8.6: Splošni uspeh kandidatov po programu, po statusu in po spolu za spomladanski in za jesenski izpitni rok poklicne mature 2009 skupaj**

Splošni uspeh	Vrste programov						Status				Spol				VSI	
	SSI	%	PTI	%	PT	%	DIJAKI	%	DRUGI	%	MOŠKI	%	ŽENSKES	%		
8	32	0,4	22	0,8	0	0,0	44	0,6	10	0,5	29	0,6	25	0,5	54	0,5
9	125	1,8	72	2,7	9	2,6	165	2,1	41	2,0	127	2,6	79	1,5	206	2,0
10	290	4,1	146	5,5	13	3,8	368	4,6	81	3,9	259	5,4	190	3,6	449	4,5
11	395	5,6	228	8,7	16	4,7	510	6,4	129	6,2	339	7,0	300	5,7	639	6,3
12	602	8,5	266	10,1	33	9,6	697	8,7	204	9,7	464	9,6	437	8,3	901	8,9
13	707	9,9	301	11,4	47	13,7	792	9,9	263	12,6	508	10,6	547	10,4	1.055	10,5
14	743	10,4	264	10,0	60	17,5	804	10,1	263	12,6	537	11,2	530	10,0	1.067	10,6
15	758	10,7	246	9,3	44	12,9	822	10,3	226	10,8	490	10,2	558	10,6	1.048	10,4
16	681	9,6	199	7,6	46	13,5	727	9,1	199	9,5	420	8,7	506	9,6	926	9,2
17	578	8,1	129	4,9	26	7,6	573	7,2	160	7,6	321	6,7	412	7,8	733	7,3
18	477	6,7	81	3,1	16	4,7	470	5,9	104	5,0	231	4,8	343	6,5	574	5,7
19	406	5,7	77	2,9	15	4,4	422	5,3	76	3,6	187	3,9	311	5,9	498	4,9
20	301	4,2	40	1,5	3	0,9	301	3,8	43	2,1	121	2,5	223	4,2	344	3,4
21	162	2,3	18	0,7	1	0,3	160	2,0	21	1,0	59	1,2	122	2,3	181	1,8
22	107	1,5	7	0,3	0	0,0	106	1,3	8	0,4	42	0,9	72	1,4	114	1,1
23	26	0,4	3	0,1	0	0,0	28	0,4	1	0,0	7	0,1	22	0,4	29	0,3



Slike 3.8.7–3.8.9: Primerjave splošnega uspeha po vrsti izobraževalnega programa, po statusu in po spolu

### 3.9 Povprečja splošnega uspeha kandidatov po izobraževalnih programih

V tabelah so upoštevani kandidati, ki so opravili poklicno maturo prvič v celoti.

V tabelah so navedeni izobraževalni programi oziroma nazivi strokovne izobrazbe.

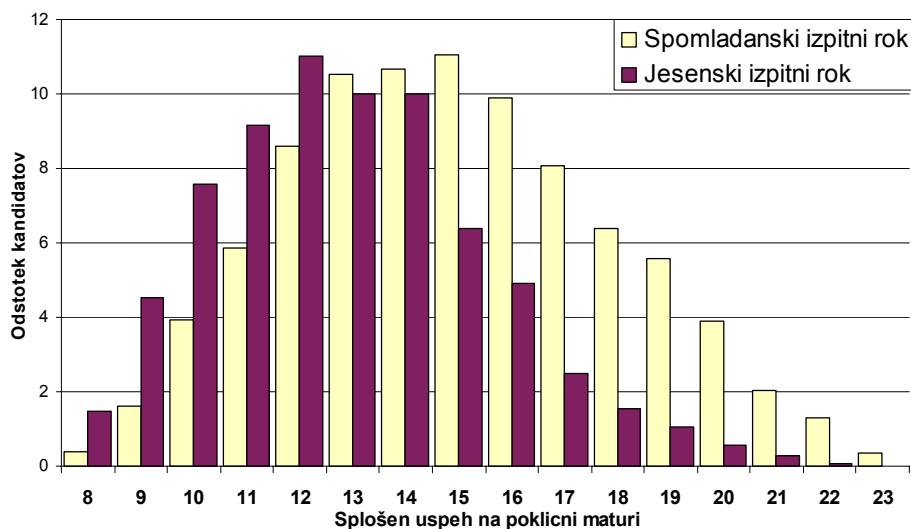
**Tabela 3.9.1: Povprečni splošni uspeh po izobraževalnih programih glede na program, glede na status in glede na spol kandidatov za spomladanski izpitni rok poklicne mature 2009**

Izobraževalni program	Vrste programov			Status		Spol		VSI
	SSI	PTI	PT	DIJAKI	DRUGI	MOŠKI	ŽENSKE	
aranžerski tehnik	15,0	-	-	15,0	17,0	15,7	15,0	15,0
avtoservisni tehnik	-	13,6	-	13,6	-	13,6	-	13,6
ekonomski tehnik	15,3	14,4	14,3	15,1	14,8	14,5	15,2	15,0
elektrotehnik elektronik	14,9	13,6	-	14,0	14,7	14,1	14,5	14,1
elektrotehnik elektronike	15,4	13,7	-	14,8	15,7	14,9	15,0	14,9
elektrotehnik energetik	14,3	14,0	-	13,8	15,1	14,1	-	14,1
elektrotehnik energetike	15,4	15,1	-	15,4	14,9	15,3	-	15,3
elektrotehnik računalništva	15,2	-	-	15,3	12,8	15,2	16,0	15,2
elektrotehnik računalništva - poklicni tečaj	-	-	13,6	13,7	13,4	13,6	-	13,6
elektrotehnik telekomunikacij	14,4	-	-	14,4	-	14,4	-	14,4
farmaceutski tehnik	15,5	-	-	15,8	14,1	15,2	15,6	15,5
fotografski tehnik	14,6	-	-	14,7	13,0	16,8	13,6	14,6
geodetski tehnik	14,8	-	-	15,0	12,0	15,3	13,8	14,8
gostinski tehnik	14,4	-	15,2	14,4	14,4	14,2	14,8	14,4
gostinsko turistični tehnik	-	13,7	-	13,4	14,9	13,7	13,7	13,7
gozdarski tehnik	14,4	-	-	14,4	-	14,4	-	14,4
gradbeni tehnik	15,0	13,6	-	14,5	15,1	14,6	14,3	14,6
grafični oblikovalec	16,9	-	-	17,1	15,3	15,3	17,5	16,9
grafični tehnik	14,3	11,4	-	13,2	-	11,7	14,4	13,2
hortikulturni tehnik	-	13,7	-	13,7	-	13,7	13,7	13,7
industrijski oblikovalec	15,4	-	-	15,3	18,0	14,6	15,8	15,4
kemijski tehnik	15,1	-	-	15,6	13,4	15,7	14,8	15,1
kmetijski tehnik	14,6	-	-	14,6	13,0	14,1	15,7	14,6
kmetijsko-podjetniški tehnik	-	13,7	-	13,7	-	13,9	13,6	13,7
konfeksijski modelar	-	13,1	-	12,9	15,0	-	13,1	13,1
kozmetični tehnik	15,3	-	-	15,5	14,1	-	15,3	15,3
laboratorijski tehnik	13,9	-	-	13,9	-	11,0	14,3	13,9
lesarski tehnik	15,0	13,1	-	13,5	14,2	13,5	13,0	13,5
medijski tehnik	15,0	-	-	15,0	14,0	14,4	16,0	15,0
modni oblikovalec	15,2	-	-	15,2	-	19,0	14,9	15,2
plovni tehnik	13,6	-	-	13,6	-	13,6	-	13,6
predšolska vzgoja	14,7	-	-	16,0	14,0	17,0	13,5	14,7
prometni tehnik	14,6	14,8	-	14,9	14,3	14,5	14,9	14,6
rudarski tehnik	14,0	13,7	-	13,9	-	13,9	-	13,9
strojni tehnik	15,4	13,8	-	14,7	14,5	14,7	14,8	14,7
tehnik optik	15,2	-	-	15,2	-	16,0	14,7	15,2
tehnik zdravstvene nege	15,2	13,7	-	15,2	13,3	14,7	15,2	15,1
turistični tehnik	16,2	-	16,2	16,3	14,7	15,1	16,6	16,2
veterinarski tehnik	14,9	-	-	14,9	13,3	13,9	15,3	14,9
vrtnarski tehnik	14,7	-	-	14,7	12,5	14,9	14,6	14,7
vzgojitelj predšolskih otrok	16,7	-	14,5	17,2	14,7	15,7	16,0	16,0
zobotehnik	13,9	-	-	13,9	-	13,7	14,0	13,9
živilski tehnik	14,2	12,8	-	13,5	13,0	13,2	13,7	13,5
<b>Skupaj</b>	<b>15,3</b>	<b>14,0</b>	<b>14,4</b>	<b>15,1</b>	<b>14,6</b>	<b>14,6</b>	<b>15,3</b>	<b>15,0</b>

**Tabela 3.9.2: Povprečni splošni uspeh po izobraževalnih programih glede na program, glede na status in glede na spol kandidatov za jesenski izpitni rok poklicne mature 2009**

Izobraževalni program	Vrste programov			Status		Spol		VSI
	SSI	PTI	PT	DIJAKI	DRUGI	MOŠKI	ŽENSKKE	
aranžerski tehnik	15,4	-	-	16,0	14,0	12,0	16,0	15,4
avtoservisni tehnik	-	13,0	-	13,0	-	13,0	-	13,0
ekonomski tehnik	13,2	13,3	13,2	12,2	14,4	13,1	13,3	13,2
elektrotehnik elektronik	9,0	12,1	-	11,6	13,0	11,8	-	11,8
elektrotehnik elektronike	12,2	13,0	-	11,9	14,8	12,5	-	12,5
elektrotehnik energetik	10,0	12,7	-	11,3	14,0	12,0	-	12,0
elektrotehnik energetike	10,0	14,0	-	10,3	16,0	11,0	-	11,0
elektrotehnik računalništva	12,4	-	-	12,4	14,0	12,4	-	12,4
elektrotehnik telekomunikacij	11,0	-	-	11,0	-	11,0	-	11,0
farmaceutski tehnik	12,1	-	-	10,5	13,8	14,3	10,8	12,1
fotografski tehnik	16,0	-	-	16,0	-	16,0	-	16,0
geodetski tehnik	12,0	-	-	12,0	-	12,0	-	12,0
gostinski tehnik	13,6	-	-	12,2	14,6	12,3	14,8	13,6
gostinsko turistični tehnik	-	12,9	-	12,3	14,4	12,4	13,8	12,9
gradbeni tehnik	12,5	10,0	-	12,4	12,2	12,5	10,0	12,3
grafični oblikovalec	13,8	-	-	13,8	-	15,0	12,5	13,8
grafični tehnik	11,5	-	-	11,5	-	11,5	-	11,5
hortikulturni tehnik	16,0	11,7	-	11,7	16,0	14,7	11,0	12,1
industrijski oblikovalec	12,5	-	-	12,7	12,0	13,5	11,5	12,5
kemijski tehnik	11,3	-	-	10,6	14,0	13,0	10,0	11,3
kmetijski tehnik	11,5	-	-	11,5	-	11,0	13,0	11,5
kmetijsko-podjetniški tehnik	-	11,0	-	11,0	-	11,0	-	11,0
konfekcijski modelar	-	13,0	-	12,0	15,0	-	13,0	13,0
kozmetični tehnik	13,1	-	-	-	13,1	13,0	13,1	13,1
ladijski strojni tehnik	10,0	-	-	-	10,0	10,0	-	10,0
lesarski tehnik	12,0	11,5	-	11,6	11,0	11,6	-	11,6
medijski tehnik	12,5	-	-	12,5	12,3	11,9	13,1	12,5
modni oblikovalec	13,5	-	-	12,5	14,5	-	13,5	13,5
plovni tehnik	16,0	-	-	16,0	-	16,0	-	16,0
predšolska vzgoja	13,3	-	-	14,0	11,0	-	13,3	13,3
prometni tehnik	13,0	14,0	-	12,5	13,8	13,0	14,0	13,1
strojni tehnik	12,2	11,7	-	11,8	12,4	12,0	11,0	11,9
tehnik optik	11,4	-	-	11,4	-	11,5	11,4	11,4
tehnik zdravstvene nege	12,6	12,0	-	12,3	12,8	12,2	12,6	12,5
turistični tehnik	12,9	-	10,0	12,5	13,8	12,8	12,9	12,8
veterinarski tehnik	12,1	-	-	12,0	13,0	11,0	13,0	12,1
vrtnarski tehnik	12,5	12,5	-	12,5	12,5	13,0	12,3	12,5
vzgojitelj predšolskih otrok	13,8	-	14,0	13,5	14,0	13,5	13,9	13,9
zobotehnik	11,3	-	-	11,5	11,0	11,0	11,5	11,3
živilski tehnik	-	14,3	-	14,5	14,0	14,3	-	14,3
<b>Skupaj</b>	<b>12,9</b>	<b>12,7</b>	<b>13,8</b>	<b>12,2</b>	<b>13,8</b>	<b>12,5</b>	<b>13,2</b>	<b>12,9</b>

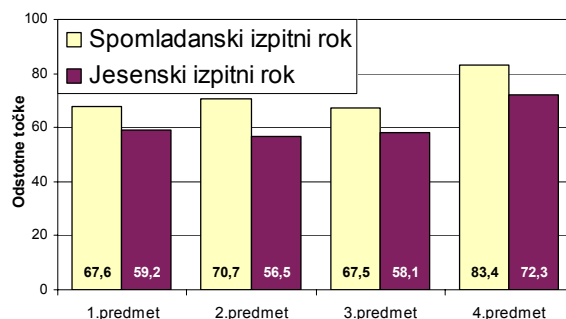
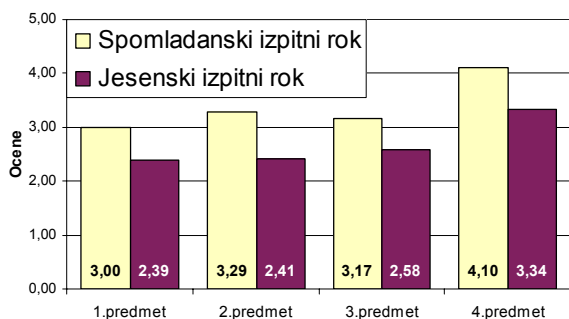
### 3.10 Primerjava splošnega uspeha med obema izpitnima rokoma



Slika 3.10: Porazdelitev kandidatov po uspehu na poklicni maturi v posameznem izpitnem roku

### 3.11 Povprečna ocena in povprečni dosežek

V prikazih so upoštevani kandidati, ki so opravljali poklicno matura. Zaradi primerljivosti so pri prvem predmetu upoštevane ocene pred povišanjem (1–5).



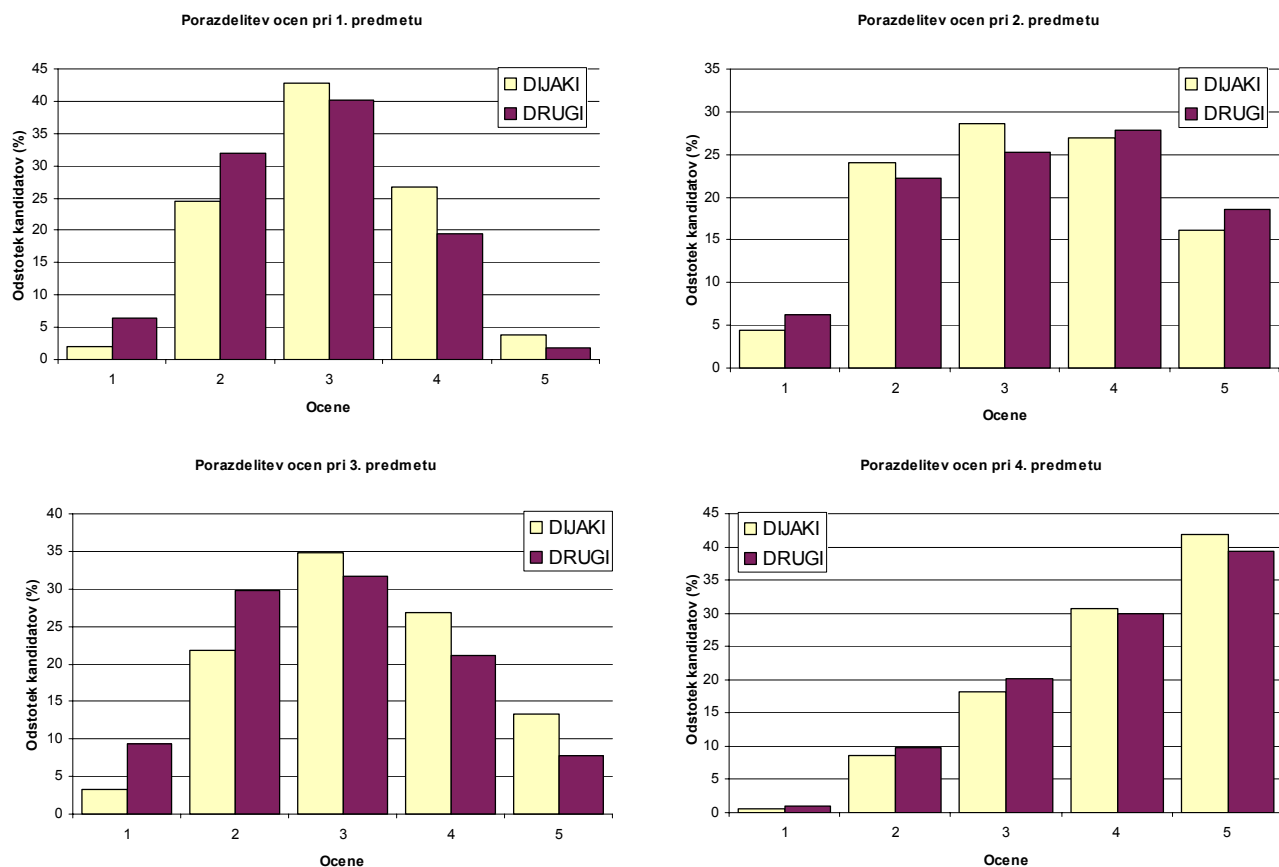
Sliki 3.11.1 in 3.11.2: Prikaza povprečnih ocen in povprečnih odstotnih točk po predmetih poklicne mature 2009

### 3.12 Ocene kandidatov pri posameznem predmetu poklicne mature 2009

V prikazu so upoštevani kandidati, ki so opravljali posamezni predmet. Če je kandidat predmet v izbranih rokih opravljal večkrat, je upoštevana boljša ocena. Pri statusu kandidata je upoštevan kandidatov status ob prvem od vključenih izpitnih rokov, v katerem je opravljal poklicno matura. Pri prvem predmetu so zaradi primerljivosti uporabljene ocene pred povišanjem (1–5).

**Tabela 3.12: Število in delež (odstotek) kandidatov po ocenah pri posameznem predmetu poklicne mature 2009**

		Ocena 1		Ocena 2		Ocena 3		Ocena 4		Ocena 5		Skupaj	
		Število	Odstotek (%)	Število	Odstotek (%)	Število	Odstotek (%)	Število	Odstotek (%)	Število	Odstotek (%)	Število	Odstotek (%)
1. PREDMET	Dijaki	154	2,0	1.860	24,6	3.238	42,7	2.030	26,8	293	3,9	7.575	100,0
	Drugi	113	6,4	567	32,0	712	40,2	347	19,6	33	1,9	1.772	100,0
	<b>Skupaj</b>	<b>267</b>	<b>2,9</b>	<b>2.427</b>	<b>26,0</b>	<b>3.950</b>	<b>42,3</b>	<b>2.377</b>	<b>25,4</b>	<b>326</b>	<b>3,5</b>	<b>9.347</b>	<b>100,0</b>
2. PREDMET	Dijaki	344	4,4	1.884	24,0	2.246	28,6	2.110	26,9	1.268	16,1	7.852	100,0
	Drugi	153	6,2	550	22,2	627	25,3	692	27,9	459	18,5	2.481	100,0
	<b>Skupaj</b>	<b>497</b>	<b>4,8</b>	<b>2.434</b>	<b>23,6</b>	<b>2.873</b>	<b>27,8</b>	<b>2.802</b>	<b>27,1</b>	<b>1.727</b>	<b>16,7</b>	<b>10.333</b>	<b>100,0</b>
3. PREDMET	Dijaki	252	3,3	1.681	21,8	2.685	34,8	2.068	26,8	1.026	13,3	7.712	100,0
	Drugi	179	9,4	568	29,8	605	31,8	403	21,2	150	7,9	1.905	100,0
	<b>Skupaj</b>	<b>431</b>	<b>4,5</b>	<b>2.249</b>	<b>23,4</b>	<b>3.290</b>	<b>34,2</b>	<b>2.471</b>	<b>25,7</b>	<b>1.176</b>	<b>12,2</b>	<b>9.617</b>	<b>100,0</b>
4. PREDMET	Dijaki	47	0,6	655	8,6	1.384	18,1	2.346	30,7	3.203	42,0	7.635	100,0
	Drugi	20	0,9	216	9,8	444	20,1	658	29,8	867	39,3	2.205	100,0
	<b>Skupaj</b>	<b>67</b>	<b>0,7</b>	<b>871</b>	<b>8,9</b>	<b>1.828</b>	<b>18,6</b>	<b>3.004</b>	<b>30,5</b>	<b>4.070</b>	<b>41,4</b>	<b>9.840</b>	<b>100,0</b>



Slike 3.12.1–3.12.4: Porazdelitve ocen po posameznem predmetu poklicne mature, ločeno za dijake in za preostale kandidate

### 3.13 Podatki o kandidatih po ocenah pri posameznem predmetu

Upoštevani so kandidati, ki so opravljali poklicno maturo iz posameznega predmeta.

**Tabela 3.13.1: Število in delež (odstotek) kandidatov po posamezni točkovni oceni pri poklicni maturi na spomladanskem izpitnem roku poklicne mature 2009**

IME PREDMETA	(1)		(2)		(3)		(4)		(5)		(6)		(7)		(8)		2-8		VSI	Povp. ocena
	%		%		%		%		%		%		%		%		%			
<b>Prvi predmet</b>																				
Slovenščina	372	4,2	2.212	24,8	1.686	18,9	2.044	22,9	1.425	16,0	868	9,7	274	3,1	44	0,5	8.553	95,8	8.925	3,7
Italijanščina	2	13,3	6	40,0	3	20,0	1	6,7	2	13,3	1	6,7	-	-	-	-	13	86,7	15	2,9
Madžarščina	-	-	-	-	-	-	-	-	1	33,3	2	66,7	-	-	-	-	3	100,0	3	5,7
<b>Skupaj</b>	<b>374</b>	<b>4,2</b>	<b>2.218</b>	<b>24,8</b>	<b>1.689</b>	<b>18,9</b>	<b>2.045</b>	<b>22,9</b>	<b>1.428</b>	<b>16,0</b>	<b>871</b>	<b>9,7</b>	<b>274</b>	<b>3,1</b>	<b>44</b>	<b>0,5</b>	<b>8.569</b>	<b>95,8</b>	<b>8.943</b>	<b>-</b>
<b>Drugi predmet</b>																				
Algoritmi in programski jeziki	35	6,4	174	32,0	142	26,1	100	18,4	93	17,1	-	-	-	-	-	-	509	93,6	544	3,1
Aranžerstvo in oblikovanje	2	3,4	8	13,8	12	20,7	21	36,2	15	25,9	-	-	-	-	-	-	56	96,6	58	3,7
Avtomehatronika	6	8,2	18	24,7	23	31,5	20	27,4	6	8,2	-	-	-	-	-	-	67	91,8	73	3,0
Digitalna tipografija in reprodukcija	15	11,0	36	26,5	32	23,5	37	27,2	16	11,8	-	-	-	-	-	-	121	89,0	136	3,0
Elektroenergetski sistemi	-	-	1	5,3	5	26,3	8	42,1	5	26,3	-	-	-	-	-	-	19	100,0	19	3,9
Elektronska vezja in prenosne naprave	10	37,0	7	25,9	4	14,8	4	14,8	2	7,4	-	-	-	-	-	-	17	63,0	27	2,3
Elektrotehnika in električne inštalacije	11	8,4	32	24,4	34	26,0	34	26,0	20	15,3	-	-	-	-	-	-	120	91,6	131	3,2
Elektrotehnika, vezja in naprave	63	14,9	110	26,1	118	28,0	85	20,1	46	10,9	-	-	-	-	-	-	359	85,1	422	2,9
Energetika	5	4,4	13	11,4	32	28,1	42	36,8	22	19,3	-	-	-	-	-	-	109	95,6	114	3,6
Farmaceutvska kemija	15	11,5	29	22,3	40	30,8	28	21,5	18	13,8	-	-	-	-	-	-	115	88,5	130	3,0
Fotografska tehnika	-	-	5	27,8	4	22,2	7	38,9	2	11,1	-	-	-	-	-	-	18	100,0	18	3,3
Geodezija	4	10,5	15	39,5	11	28,9	7	18,4	1	2,6	-	-	-	-	-	-	34	89,5	38	2,6
Gospodarjenje v kmetijstvu	-	-	1	50,0	-	-	-	-	1	50,0	-	-	-	-	-	-	2	100,0	2	3,5
Gospodarsko poslovanje	116	4,4	468	17,8	752	28,6	782	29,7	515	19,6	-	-	-	-	-	-	2.517	95,6	2.633	3,4
Gradbena mehanika	-	-	1	7,7	3	23,1	2	15,4	7	53,8	-	-	-	-	-	-	13	100,0	13	4,2
Hortikultura	4	5,8	16	23,2	23	33,3	18	26,1	8	11,6	-	-	-	-	-	-	65	94,2	69	3,1
Kemija	9	6,5	40	29,0	32	23,2	30	21,7	27	19,6	-	-	-	-	-	-	129	93,5	138	3,2
Klinična kemija in biokemija	4	15,4	11	42,3	4	15,4	6	23,1	1	3,8	-	-	-	-	-	-	22	84,6	26	2,6
Kmetijstvo	3	5,7	9	17,0	16	30,2	19	35,8	6	11,3	-	-	-	-	-	-	50	94,3	53	3,3
Konstruiranje in modeliranje	-	-	3	23,1	5	38,5	5	38,5	-	-	-	-	-	-	-	-	13	100,0	13	3,2
Kozmetologija	4	2,8	17	12,1	38	27,0	41	29,1	41	29,1	-	-	-	-	-	-	137	97,2	141	3,7
Krajinsko vrtnarstvo	-	-	-	-	1	11,1	5	55,6	3	33,3	-	-	-	-	-	-	9	100,0	9	4,2
Ladijski stroji	-	-	1	50,0	-	-	1	50,0	-	-	-	-	-	-	-	-	2	100,0	2	3,0
Mehanika	1	2,2	14	30,4	14	30,4	9	19,6	8	17,4	-	-	-	-	-	-	45	97,8	46	3,2
Navtika	3	23,1	5	38,5	4	30,8	1	7,7	-	-	-	-	-	-	-	-	10	76,9	13	2,2
Nizke zgradbe	2	3,9	13	25,5	13	25,5	15	29,4	8	15,7	-	-	-	-	-	-	49	96,1	51	3,3
Okrasne zelne rastline z aranžerstvom	-	-	6	30,0	3	15,0	7	35,0	4	20,0	-	-	-	-	-	-	20	100,0	20	3,5
Optika z meritvami	-	-	3	25,0	3	25,0	5	41,7	1	8,3	-	-	-	-	-	-	12	100,0	12	3,3
Organizacija in ekonomika poslovanja	20	9,2	57	26,3	74	34,1	55	25,3	11	5,1	-	-	-	-	-	-	197	90,8	217	2,9
Organizacija in ekonomika v gostinstvu	4	6,8	15	25,4	23	39,0	14	23,7	3	5,1	-	-	-	-	-	-	55	93,2	59	2,9
Pedagogika	4	1,1	16	4,3	52	14,1	130	35,1	168	45,4	-	-	-	-	-	-	366	98,9	370	4,2
Podjetništvo in trženje	-	-	1	100,0	-	-	-	-	-	-	-	-	-	-	-	-	1	100,0	1	2,0
Poljedelstvo	-	-	6	15,4	21	53,8	10	25,6	2	5,1	-	-	-	-	-	-	39	100,0	39	3,2
Prehrana	3	3,5	22	25,6	29	33,7	24	27,9	8	9,3	-	-	-	-	-	-	83	96,5	86	3,1
Pridobivanje gozdnih proizvodov	-	-	1	4,0	6	24,0	6	24,0	12	48,0	-	-	-	-	-	-	25	100,0	25	4,2
Psihologija	10	2,8	34	9,7	52	14,8	85	24,1	171	48,6	-	-	-	-	-	-	342	97,2	352	4,1
Računalniški sistemi in mreže	-	-	1	100,0	-	-	-	-	-	-	-	-	-	-	-	-	1	100,0	1	2,0
Rudarstvo	2	14,3	4	28,6	5	35,7	3	21,4	-	-	-	-	-	-	-	-	12	85,7	14	2,6
Sadjarstvo in vinogradništvo	1	2,4	4	9,5	21	50,0	10	23,8	6	14,3	-	-	-	-	-	-	41	97,6	42	3,4
Snovanje in konstruiranje	4	11,1	5	13,9	15	41,7	10	27,8	2	5,6	-	-	-	-	-	-	32	88,9	36	3,0
Tehnologija	73	7,9	261	28,1	300	32,3	220	23,7	75	8,1	-	-	-	-	-	-	856	92,1	929	3,0
Tehnologija dodelave	6	40,0	4	26,7	2	13,3	2	13,3	1	6,7	-	-	-	-	-	-	9	60,0	15	2,2
Tehnologija konfekcije	-	-	-	-	1	50,0	1	50,0	-	-	-	-	-	-	-	-	2	100,0	2	3,5
Tehnologija prometa	23	6,9	54	16,3	82	24,8	119	36,0	53	16,0	-	-	-	-	-	-	308	93,1	331	3,4
Tehnologija stavljenja	1	100,0	-	-	-	-	-	-	-	-	-	-	-	-	-	-	-	-	1	1,0
Tehnologija tiska	4	28,6	7	50,0	2	14,3	1	7,1	-	-	-	-	-	-	-	-	10	71,4	14	2,0
Teoretična protetika	6	13,3	13	28,9	10	22,2	13	28,9	3	6,7	-	-	-	-	-	-	39	86,7	45	2,9
TK posredovalne in terminalne naprave	9	19,1	12	25,5	13	27,7	11	23,4	2	4,3	-	-	-	-	-	-	38	80,9	47	2,7
Trženje	3	5,7	11	20,8	12	22,6	17	32,1	10	18,9	-	-	-	-	-	-	50	94,3	53	3,4
Turistično poslovanje	23	5,6	62	15,0	116	28,2	128	31,1	83	20,1	-	-	-	-	-	-	389	94,4	412	3,5
Visoke zgradbe	6	4,4	29	21,3	45	33,1	32	23,5	24	17,6	-	-	-	-	-	-	130	95,6	136	3,3
Vrtnarstvo	-	-	8	22,9	12	34,3	14	40,0	1	2,9	-	-	-	-	-	-	35	100,0	35	3,2
Zdravstvena nega in prva pomoč	60	5,8	242	23,5	306	29,7	335	32,5	88	8,5	-	-	-	-	-	-	971	94,2	1.031	3,1
Zdravstveno varstvo domačih živali	16	15,0	39	36,4	25	23,4	22	20,6	5	4,7	-	-	-	-	-	-	91	85,0	107	2,6
Zgodovina umetnosti	7	7,2	15	15,5	21	21,6	22	22,7	32	33,0	-	-	-	-	-	-	90	92,8	97	3,6
Živoreja	-	-	8	17,4	9	19,6	17	37,0	12	26,1	-	-	-	-	-	-	46	100,0	46	3,7
<b>Skupaj</b>	<b>597</b>	<b>6,3</b>	<b>1.987</b>	<b>20,9</b>	<b>2.622</b>	<b>27,6</b>	<b>2.640</b>	<b>27,8</b>	<b>1.648</b>	<b>17,4</b>	<b>-</b>	<b>-</b>	<b>-</b>	<b>-</b>	<b>-</b>	<b>-</b>	<b>8.897</b>	<b>93,7</b>	<b>9.494</b>	<b>-</b>



Vmesno maturitetno poročilo o poklicni maturi 2009

IME PREDMETA	(1)	%	(2)	%	(3)	%	(4)	%	(5)	%	(6)	%	(7)	%	(8)	%	Povp.			
																	2-8	%	VSI	ocena
<b>Tretji predmet</b>																				
Angleščina	95	3,0	559	17,9	1.193	38,2	908	29,0	371	11,9	-	-	-	-	-	-	3.031	97,0	3.126	3,3
Italijanščina kot drugi jezik	3	2,6	16	13,8	31	26,7	51	44,0	15	12,9	-	-	-	-	-	-	113	97,4	116	3,5
Matematika	433	8,3	1.289	24,6	1.694	32,4	1.187	22,7	631	12,1	-	-	-	-	-	-	4.801	91,7	5.234	3,1
Nemščina	22	5,0	70	16,0	110	25,2	125	28,6	110	25,2	-	-	-	-	-	-	415	95,0	437	3,5
Slovenščina kot drugi jezik	2	25,0	-	-	3	37,5	3	37,5	-	-	-	-	-	-	-	-	6	75,0	8	2,9
<b>Skupaj</b>	<b>555</b>	<b>6,2</b>	<b>1.934</b>	<b>21,7</b>	<b>3.031</b>	<b>34,0</b>	<b>2.274</b>	<b>25,5</b>	<b>1.127</b>	<b>12,6</b>	-	-	-	-	-	-	<b>8.366</b>	<b>93,8</b>	<b>8.921</b>	-
<b>Četrti predmet</b>																				
Izdelek ali storitev in zagovor	2	0,6	19	6,1	64	20,4	96	30,7	132	42,2	-	-	-	-	-	-	311	99,4	313	4,1
Izdelek in zagovor	11	1,3	73	8,7	165	19,7	266	31,7	323	38,5	-	-	-	-	-	-	827	98,7	838	4,0
Izdelek iz kuharstva in storitev iz střežbe z za	-	-	-	-	-	-	1	100,0	-	-	-	-	-	-	-	-	1	100,0	1	4,0
Izdelek oziroma storitev in zagovor	43	0,8	359	7,0	924	17,9	1.584	30,7	2.248	43,6	-	-	-	-	-	-	5.115	99,2	5.158	4,1
Izdelek z zagovorom	-	-	8	22,2	6	16,7	10	27,8	12	33,3	-	-	-	-	-	-	36	100,0	36	3,7
Izpitni nastop in zagovor	-	-	19	2,6	94	13,0	204	28,1	408	56,3	-	-	-	-	-	-	725	100,0	725	4,4
Praktični nastop in zagovor	-	-	-	-	-	-	1	33,3	2	66,7	-	-	-	-	-	-	3	100,0	3	4,7
Projektna naloga in zagovor	-	-	4	8,3	11	22,9	28	58,3	5	10,4	-	-	-	-	-	-	48	100,0	48	3,7
Projektno delo z zagovorom	1	0,8	6	4,7	19	15,0	50	39,4	51	40,2	-	-	-	-	-	-	126	99,2	127	4,1
Računovodstvo	-	-	1	8,3	1	8,3	5	41,7	5	41,7	-	-	-	-	-	-	12	100,0	12	4,2
Raziskovalna naloga	-	-	-	-	-	-	2	9,1	20	90,9	-	-	-	-	-	-	22	100,0	22	4,9
Seminarska naloga in zagovor	-	-	-	-	1	100,0	-	-	-	-	-	-	-	-	-	-	1	100,0	1	3,0
Seminarska naloga z zagovorom	-	-	1	50,0	1	50,0	-	-	-	-	-	-	-	-	-	-	2	100,0	2	2,5
Storitev in zagovor	25	1,4	110	6,3	275	15,8	582	33,5	744	42,9	-	-	-	-	-	-	1.711	98,6	1.736	4,1
Storitev z zagovorom	-	-	9	20,0	8	17,8	14	31,1	14	31,1	-	-	-	-	-	-	45	100,0	45	3,7
<b>Skupaj</b>	<b>82</b>	<b>0,9</b>	<b>609</b>	<b>6,7</b>	<b>1.569</b>	<b>17,3</b>	<b>2.843</b>	<b>31,4</b>	<b>3.964</b>	<b>43,7</b>	-	-	-	-	-	-	<b>8.985</b>	<b>99,1</b>	<b>9.067</b>	-
<b>Skupaj za vse predmete</b>	<b>1.608</b>	<b>4,4</b>	<b>6.748</b>	<b>18,5</b>	<b>8.911</b>	<b>24,5</b>	<b>9.802</b>	<b>26,9</b>	<b>8.167</b>	<b>22,4</b>	<b>871</b>	<b>2,4</b>	<b>274</b>	<b>0,8</b>	<b>44</b>	<b>0,1</b>	<b>34.817</b>	<b>95,6</b>	<b>36.425</b>	-

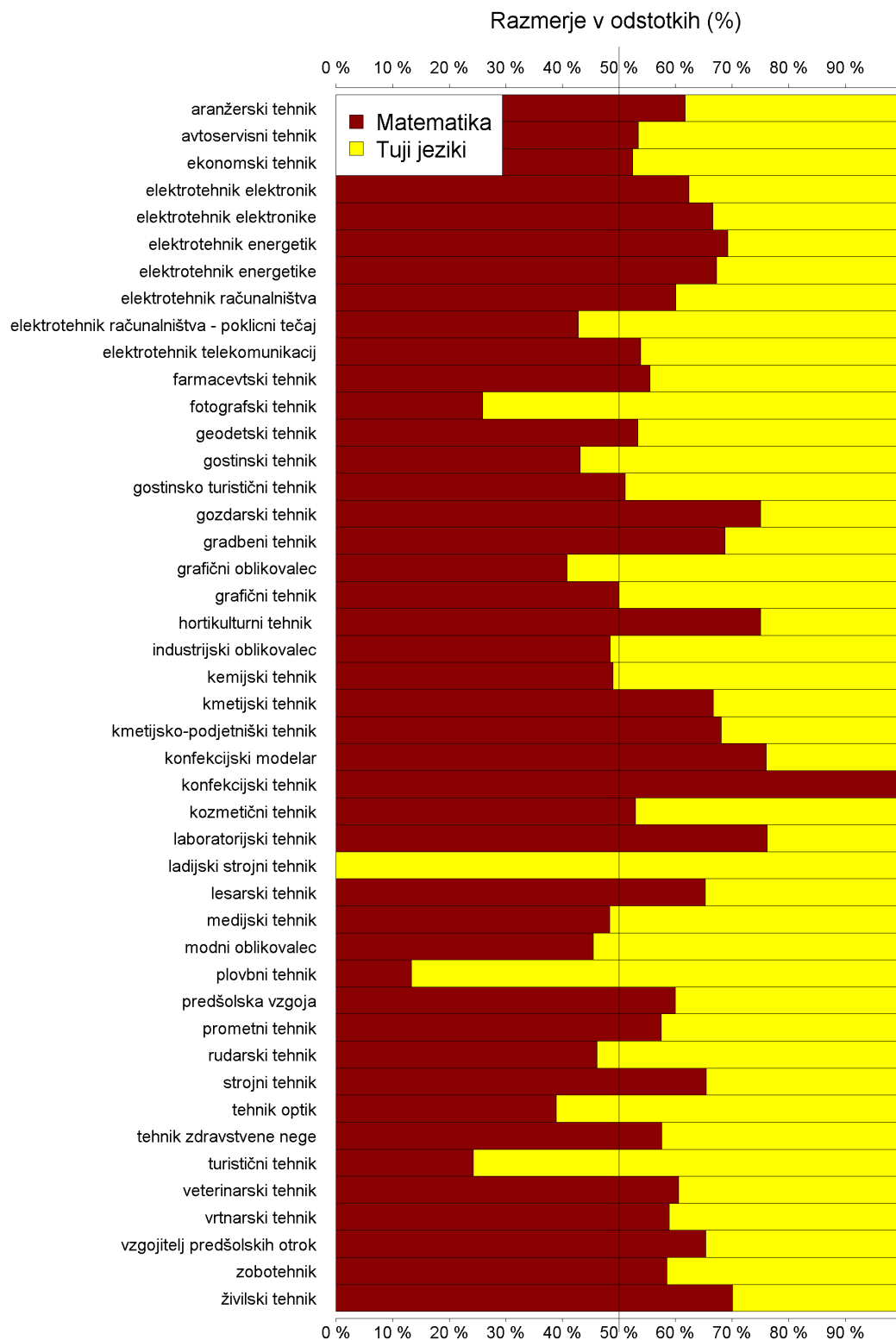
Tabela 3.13.2: Število in delež (odstotek) kandidatov po posamezni točkovni oceni pri poklicni maturi na jesenskem izpitnem roku poklicne mature 2009

IME PREDMETA	(1)		(2)		(3)		(4)		(5)		(6)		(7)		(8)		2-8	%	VSI	Povp. ocena
	Št.	%	Št.	%	Št.	%	Št.	%	Št.	%	Št.	%	Št.	%	Št.	%				
<b>Prvi predmet</b>																				
Slovenščina	292	14,5	869	43,0	380	18,8	278	13,8	132	6,5	53	2,6	14	0,7	1	0,0	1.727	85,5	2.019	2,7
Italijanščina	-	-	1	100,0	-	-	-	-	-	-	-	-	-	-	-	-	1	100,0	1	2,0
Madžarščina	-	-	1	100,0	-	-	-	-	-	-	-	-	-	-	-	-	1	100,0	1	2,0
<b>Skupaj</b>	<b>292</b>	<b>14,4</b>	<b>871</b>	<b>43,1</b>	<b>380</b>	<b>18,8</b>	<b>278</b>	<b>13,8</b>	<b>132</b>	<b>6,5</b>	<b>53</b>	<b>2,6</b>	<b>14</b>	<b>0,7</b>	<b>1</b>	<b>0,0</b>	<b>1.729</b>	<b>85,6</b>	<b>2.021</b>	<b>-</b>
<b>Drugi predmet</b>																				
Algoritmni in programski jeziki	33	28,2	75	64,1	7	6,0	2	1,7	-	-	-	-	-	-	-	-	84	71,8	117	1,8
Aranžerstvo in oblikovanje	1	11,1	3	33,3	3	33,3	1	11,1	1	11,1	-	-	-	-	-	-	8	88,9	9	2,8
Avtomehatronika	5	41,7	5	41,7	-	-	2	16,7	-	-	-	-	-	-	-	-	7	58,3	12	1,9
Digitalna tipografija in reprodukcija	13	30,2	17	39,5	8	18,6	4	9,3	1	2,3	-	-	-	-	-	-	30	69,8	43	2,1
Digitalni sistemi in krmilja	-	-	1	100,0	-	-	-	-	-	-	-	-	-	-	-	-	1	100,0	1	2,0
Elektroenergetski sistemi	-	-	-	-	1	100,0	-	-	-	-	-	-	-	-	-	-	1	100,0	1	3,0
Elektronska vezja in prenosne naprave	12	66,7	6	33,3	-	-	-	-	-	-	-	-	-	-	-	-	6	33,3	18	1,3
Elektrotehnika in električne inštalacije	7	18,4	15	39,5	11	28,9	3	7,9	2	5,3	-	-	-	-	-	-	31	81,6	38	2,4
Elektrotehnika, vezja in naprave	57	37,5	64	42,1	23	15,1	8	5,3	-	-	-	-	-	-	-	-	95	62,5	152	1,9
Energetika	2	6,7	17	56,7	9	30,0	2	6,7	-	-	-	-	-	-	-	-	28	93,3	30	2,4
Farmaceutska kemija	11	34,4	12	37,5	6	18,8	2	6,3	1	3,1	-	-	-	-	-	-	21	65,6	32	2,1
Fotografska tehnika	1	25,0	1	25,0	-	-	2	50,0	-	-	-	-	-	-	-	-	3	75,0	4	2,8
Geodezija	5	71,4	2	28,6	-	-	-	-	-	-	-	-	-	-	-	-	2	28,6	7	1,3
Gospodarsko poslovanje	99	13,9	224	31,5	196	27,6	147	20,7	44	6,2	-	-	-	-	-	-	611	86,1	710	2,7
Hortikultura	1	4,8	13	61,9	5	23,8	-	-	2	9,5	-	-	-	-	-	-	20	95,2	21	2,5
Kemija	6	25,0	13	54,2	4	16,7	1	4,2	-	-	-	-	-	-	-	-	18	75,0	24	2,0
Klinična kemija in biokemija	3	60,0	2	40,0	-	-	-	-	-	-	-	-	-	-	-	-	2	40,0	5	1,4
Kmetijstvo	1	16,7	3	50,0	1	16,7	1	16,7	-	-	-	-	-	-	-	-	5	83,3	6	2,3
Konstruiranje in modeliranje	1	20,0	-	-	1	20,0	3	60,0	-	-	-	-	-	-	-	-	4	80,0	5	3,2
Konstrukcija in modeliranje	-	-	-	-	1	100,0	-	-	-	-	-	-	-	-	-	-	1	100,0	1	3,0
Kozmetologija	8	11,4	20	28,6	16	22,9	11	15,7	15	21,4	-	-	-	-	-	-	62	88,6	70	3,1
Krajinsko vrtnarstvo	-	-	1	50,0	1	50,0	-	-	-	-	-	-	-	-	-	-	2	100,0	2	2,5
Ladijski stroji	-	-	-	-	1	50,0	1	50,0	-	-	-	-	-	-	-	-	2	100,0	2	3,5
Mehanika	-	-	4	100,0	-	-	-	-	-	-	-	-	-	-	-	-	4	100,0	4	2,0
Navtika	4	66,7	-	-	-	-	2	33,3	-	-	-	-	-	-	-	-	2	33,3	6	2,0
Nizke zgradbe	-	-	7	100,0	-	-	-	-	-	-	-	-	-	-	-	-	7	100,0	7	2,0
Okrasne zelnate rastline z aranžerstvom	-	-	3	60,0	2	40,0	-	-	-	-	-	-	-	-	-	-	5	100,0	5	2,4
Optika z meritvami	-	-	5	71,4	2	28,6	-	-	-	-	-	-	-	-	-	-	7	100,0	7	2,3
Organizacija in ekonomika poslovanja	16	24,6	23	35,4	20	30,8	5	7,7	1	1,5	-	-	-	-	-	-	49	75,4	65	2,3
Organizacija in ekonomika v gostinstvu	6	40,0	4	26,7	3	20,0	2	13,3	-	-	-	-	-	-	-	-	9	60,0	15	2,1
Pedagogika	5	5,1	13	13,3	27	27,6	33	33,7	20	20,4	-	-	-	-	-	-	93	94,9	98	3,5
Prehrana	1	6,7	3	20,0	8	53,3	3	20,0	-	-	-	-	-	-	-	-	14	93,3	15	2,9
Psihologija	11	14,1	16	20,5	18	23,1	11	14,1	22	28,2	-	-	-	-	-	-	67	85,9	78	3,2
Rudarstvo	1	50,0	1	50,0	-	-	-	-	-	-	-	-	-	-	-	-	1	50,0	2	1,5
Sadjarstvo in vinogradništvo	1	33,3	1	33,3	1	33,3	-	-	-	-	-	-	-	-	-	-	2	66,7	3	2,0
Snovanje in konstruiranje	2	11,1	9	50,0	7	38,9	-	-	-	-	-	-	-	-	-	-	16	88,9	18	2,3
Tehnologija	67	26,5	112	44,3	54	21,3	15	5,9	5	2,0	-	-	-	-	-	-	186	73,5	253	2,1
Tehnologija dodelave	7	53,8	5	38,5	1	7,7	-	-	-	-	-	-	-	-	-	-	6	46,2	13	1,5
Tehnologija prometa	17	26,2	23	35,4	14	21,5	7	10,8	4	6,2	-	-	-	-	-	-	48	73,8	65	2,4
Tehnologija stavljenja	-	-	1	100,0	-	-	-	-	-	-	-	-	-	-	-	-	1	100,0	1	2,0
Tehnologija tiska	4	50,0	4	50,0	-	-	-	-	-	-	-	-	-	-	-	-	4	50,0	8	1,5
Teoretična protetika	6	42,9	6	42,9	2	14,3	-	-	-	-	-	-	-	-	-	-	8	57,1	14	1,7
TK posredovalne in terminalne naprave	9	42,9	10	47,6	2	9,5	-	-	-	-	-	-	-	-	-	-	12	57,1	21	1,7
Trženje	2	22,2	4	44,4	2	22,2	1	11,1	-	-	-	-	-	-	-	-	7	77,8	9	2,2
Turistično poslovanje	15	16,0	41	43,6	23	24,5	13	13,8	2	2,1	-	-	-	-	-	-	79	84,0	94	2,4
Visoke zgradbe	4	17,4	8	34,8	9	39,1	2	8,7	-	-	-	-	-	-	-	-	19	82,6	23	2,4
Vrtnarstvo	-	-	4	66,7	2	33,3	-	-	-	-	-	-	-	-	-	-	6	100,0	6	2,3
Zdravstvena nega in prva pomoč	71	27,8	114	44,7	46	18,0	23	9,0	1	0,4	-	-	-	-	-	-	184	72,2	255	2,1
Zdravstveno varstvo domačih živali	11	40,7	12	44,4	4	14,8	-	-	-	-	-	-	-	-	-	-	16	59,3	27	1,7
Zgodovina umetnosti	6	20,7	11	37,9	4	13,8	7	24,1	1	3,4	-	-	-	-	-	-	23	79,3	29	2,5
Živinoreja	-	-	1	20,0	3	60,0	1	20,0	-	-	-	-	-	-	-	-	5	100,0	5	3,0
<b>Skupaj</b>	<b>532</b>	<b>21,7</b>	<b>939</b>	<b>38,2</b>	<b>548</b>	<b>22,3</b>	<b>315</b>	<b>12,8</b>	<b>122</b>	<b>5,0</b>	<b>-</b>	<b>-</b>	<b>-</b>	<b>-</b>	<b>-</b>	<b>-</b>	<b>1.924</b>	<b>78,3</b>	<b>2.456</b>	<b>-</b>

Vmesno maturitetno poročilo o poklicni maturi 2009

IME PREDMETA	(1)	%	(2)	%	(3)	%	(4)	%	(5)	%	(6)	%	(7)	%	(8)	%	2-8	%	Povp.		
																			VSI	ocena	
<b>Tretji predmet</b>																					
Angleščina	51	6,1	210	25,3	299	36,0	211	25,4	60	7,2	-	-	-	-	-	-	780	93,9	831	3,0	
Italijanščina kot drugi jezik	3	6,7	9	20,0	15	33,3	13	28,9	5	11,1	-	-	-	-	-	-	42	93,3	45	3,2	
Matematika	320	26,1	464	37,8	303	24,7	117	9,5	23	1,9	-	-	-	-	-	-	907	73,9	1.227	2,2	
Nemščina	18	17,8	26	25,7	15	14,9	27	26,7	15	14,9	-	-	-	-	-	-	83	82,2	101	3,0	
Slovenščina kot drugi jezik	-	-	-	-	2	100,0	-	-	-	-	-	-	-	-	-	-	2	100,0	2	3,0	
<b>Skupaj</b>	<b>392</b>	<b>17,8</b>	<b>709</b>	<b>32,1</b>	<b>634</b>	<b>28,7</b>	<b>368</b>	<b>16,7</b>	<b>103</b>	<b>4,7</b>	-	-	-	-	-	-	<b>1.814</b>	<b>82,2</b>	<b>2.206</b>	-	
<b>Četrty predmet</b>																					
Izdelek ali storitev in zagovor	2	4,5	5	11,4	17	38,6	15	34,1	5	11,4	-	-	-	-	-	-	42	95,5	44	3,4	
Izdelek in zagovor	12	7,2	38	22,9	45	27,1	48	28,9	23	13,9	-	-	-	-	-	-	154	92,8	166	3,2	
Izdelek oziroma storitev in zagovor	36	3,1	276	23,5	351	29,9	311	26,5	198	16,9	-	-	-	-	-	-	1.136	96,9	1.172	3,3	
Izdelek z zagovorom	-	-	-	-	1	11,1	4	44,4	4	44,4	-	-	-	-	-	-	9	100,0	9	4,3	
Izpitni nastop in zagovor	1	0,8	10	7,9	20	15,7	46	36,2	50	39,4	-	-	-	-	-	-	126	99,2	127	4,1	
Projektna naloga in zagovor	-	-	1	50,0	-	-	-	-	1	50,0	-	-	-	-	-	-	2	100,0	2	3,5	
Projektno delo z zagovorom	-	-	8	25,8	14	45,2	5	16,1	4	12,9	-	-	-	-	-	-	31	100,0	31	3,2	
Računovodstvo	-	-	1	20,0	1	20,0	2	40,0	1	20,0	-	-	-	-	-	-	5	100,0	5	3,6	
Seminarska naloga in zagovor	-	-	1	100,0	-	-	-	-	-	-	-	-	-	-	-	-	1	100,0	1	2,0	
Seminarska naloga z zagovorom	-	-	-	-	1	50,0	1	50,0	-	-	-	-	-	-	-	-	2	100,0	2	3,5	
Storitev in zagovor	13	3,3	96	24,7	118	30,3	100	25,7	62	15,9	-	-	-	-	-	-	376	96,7	389	3,3	
Storitev z zagovorom	-	-	3	60,0	1	20,0	1	20,0	-	-	-	-	-	-	-	-	5	100,0	5	2,6	
<b>Skupaj</b>	<b>64</b>	<b>3,3</b>	<b>439</b>	<b>22,5</b>	<b>569</b>	<b>29,1</b>	<b>533</b>	<b>27,3</b>	<b>348</b>	<b>17,8</b>	-	-	-	-	-	-	<b>1.889</b>	<b>96,7</b>	<b>1.953</b>	-	
<b>Skupaj za vse predmete</b>	<b>1.280</b>	<b>14,8</b>	<b>2.958</b>	<b>34,3</b>	<b>2.131</b>	<b>24,7</b>	<b>1.494</b>	<b>17,3</b>	<b>705</b>	<b>8,2</b>	<b>53</b>	<b>0,6</b>	<b>14</b>	<b>0,2</b>	<b>1</b>	<b>0,0</b>	<b>7.356</b>	<b>85,2</b>	<b>8.636</b>	-	

### 3.14 Izbira matematike oziroma tujega jezika pri tretjem predmetu poklicne mature po izobraževalnih programih



### 3.15 Dodatni maturitetni predmet

Dodatni maturitetni predmet je predmet splošne mature, ki kandidatu z opravljeno poklicno matura omogoča vpis na nekatere univerzitetne programe v skladu z vsakoletnim razpisom za vpis v visoko šolstvo. Kandidati lahko izpit opravljajo v istem izpitnem roku kakor poklicno matura.

**Tabela 3.15.1: Podatki o kandidatih za dodatni maturitetni predmet splošne mature v spomladanskem izpitnem roku poklicne mature 2009**

Predmet	Število prijavljenih	Odstotek kandidatov	Opravljali izpit (št.)	Opravili izpit (št.)	Odstotek uspešnih	Povprečna ocena
Slovenščina kot drugi jezik na NMO v Slovenski Istri	3	0,18	2	1	50,0	2,50
Italijanščina	27	1,58	14	12	85,7	3,14
Italijanščina (V)	1	0,06	1	1	100,0	4,00
Madžarščina kot drugi jezik na NMO v Prekmurju	3	0,18	2	2	100,0	3,00
Angleščina	172	10,06	131	106	80,9	2,81
Angleščina (V)	11	0,64	9	9	100,0	5,89
Nemščina	55	3,22	50	49	98,0	3,84
Nemščina (V)	5	0,29	4	4	100,0	4,75
Francoščina	3	0,18	2	2	100,0	3,50
Španščina	3	0,18	3	2	66,7	2,33
Španščina (V)	1	0,06	0	0	-	-
Matematika	136	7,96	109	60	55,0	2,09
Fizika	115	6,73	95	63	66,3	2,03
Biologija	81	4,74	63	29	46,0	1,70
Kemija	83	4,86	76	43	56,6	1,96
Informatika	6	0,35	6	5	83,3	2,33
Geografija	129	7,55	102	36	35,3	1,48
Zgodovina	293	17,14	232	80	34,5	1,54
Sociologija	130	7,61	86	31	36,0	1,67
Filozofija	1	0,06	1	1	100,0	2,00
Psihologija	67	3,92	49	19	38,8	1,63
Likovna teorija	92	5,38	64	60	93,8	2,98
Umetnostna zgodovina	34	1,99	27	16	59,3	2,11
Glasba - petje in instrument	4	0,23	4	4	100,0	3,25
Ekonomija	102	5,97	80	49	61,3	1,94
Mehanika	44	2,57	38	32	84,2	2,66
Elektrotehnika	63	3,69	50	34	68,0	2,22
Računalništvo	45	2,63	32	25	78,1	2,72
<b>Skupaj</b>	<b>1.709</b>	<b>100,00</b>	<b>1.332</b>	<b>775</b>	<b>58,2</b>	<b>2,36</b>

**Tabela 3.15.2: Podatki o kandidatih za dodatni maturitetni predmet splošne mature v jesenskem izpitnem roku poklicne mature 2009**

Predmet	Število prijavljenih	Odstotek kandidatov	Opravljali izpit (št.)	Opravili izpit (št.)	Odstotek uspešnih	Povprečna ocena
Slovenščina kot drugi jezik na NMO v Slovenski Istri	1	0,18	1	1	100,0	2,00
Italijanščina	16	2,92	12	9	75,0	2,75
Madžarščina kot drugi jezik na NMO v Prekmurju	1	0,18	1	1	100,0	3,00
Angleščina	32	5,84	25	15	60,0	2,16
Nemščina	3	0,55	2	2	100,0	3,50
Francoščina	1	0,18	0	0	-	-
Španščina	2	0,36	0	0	-	-
Matematika	37	6,75	24	8	33,3	1,38
Fizika	20	3,65	13	6	46,2	1,46
Biologija	31	5,66	21	5	23,8	1,24
Kemija	26	4,74	23	6	26,1	1,26
Informatika	4	0,73	3	3	100,0	3,00
Geografija	54	9,85	36	7	19,4	1,25
Zgodovina	146	26,64	95	22	23,2	1,31
Sociologija	67	12,23	47	6	12,8	1,17
Psihologija	33	6,02	20	10	50,0	1,60
Likovna teorija	13	2,37	8	7	87,5	2,50
Umetnostna zgodovina	11	2,01	7	2	28,6	1,43
Ekonomija	37	6,75	21	9	42,9	1,57
Mehanika	4	0,73	1	1	100,0	2,00
Elektrotehnika	6	1,09	4	0	0,0	1,00
Računalništvo	3	0,55	0	0	-	-
<b>Skupaj</b>	<b>548</b>	<b>100,00</b>	<b>364</b>	<b>120</b>	<b>33,0</b>	<b>1,74</b>

### 3.16 Prikaz dosežkov poklicne mature po šolah

Cilj prikaza dosežkov poklicne mature po šolah je priprava podlag za analizo kakovosti poklicne mature. Na različne načine predstavljeni dosežki kandidatov na poklicni maturi skušajo prikazati posamezne vidike kakovosti v skladu z 18.a členom Zakona o maturi in v skladu s sprejeto metodologijo. Tako vsekakor ni možno zajeti vseh vidikov kakovosti doseženih rezultatov, imajo pa šole možnost, primerjati svoje dosežke z dosežki drugih šol in opraviti analizo kakovosti lastnega dela. Dosežki na poklicni maturi sami po sebi ne kažejo kakovosti dela šole kot celote, saj je za analizo kakovosti dela šole treba poznati širše ozadje različnih dejavnikov, ki vplivajo na dobljene rezultate. Predstavljeni prikazi so tako podlaga za evalvacijo in samoevalvacijo šol, obenem pa lahko šole s programskim orodjem, ki ga je izdelal Ric, pripravijo podrobnejšo analizo svojih rezultatov.

V vmesnem poročilu o poklicni maturi so prikazani le dosežki, izračunani na podlagi podatkov skupine kandidatov s statusom dijaka v spomladanskem izpitnem roku poklicne mature, ki so se prijavili k opravljanju poklicne mature prvič v celoti, saj opravljena poklicna matura v spomladanskem izpitnem roku – ob izpolnjevanju preostalih pogojev – omogoča tekoč prehod v terciarno stopnjo izobraževanja. Preostali prikazi bodo narejeni po zimskem izpitnem roku poklicne mature in bodo objavljeni v letnem poročilu.

Opis vrednosti v tabelah in slikah 3.16.1 in 3.16.2:

**Šola** – V vseh tabelah in slikah tega poglavja so uporabljene zaporedne številke šol, dobljene na podlagi razvrstitve šol, padajoče glede na število vseh kandidatov, ki so poklicno maturo opravljali prvič v celoti v spomladanskem izpitnem roku poklicne mature 2009. Ista številka v omenjenih tabelah in slikah tako zadeva isto šolo.

**Prijavljeni** – Število kandidatov, ki so se na poklicno maturo na posamezni šoli prijavili prvič v celoti.

**Opravljali** – Število kandidatov, ki so na posamezni šoli poklicno maturo opravljali prvič v celoti.

**Odjavljeni** – Število kandidatov, ki so se od poklicne mature na posamezni šoli v zakonsko določenem izpitnem roku odjavili.

**Neudeleženi** – Število kandidatov na posamezni šoli, ki se poklicne mature niso udeležili in se od opravljanja niso odjavili.

**Delno opravljali** – Število kandidatov na posamezni šoli, ki so opravljali le del poklicne mature.

**Negativni** – Število kandidatov na posamezni šoli, ki poklicne mature niso opravili.

**Delež uspešnih (%)** – Odstotek kandidatov (glede na kandidate, ki so poklicno maturo opravljali) na posamezni šoli, ki so poklicno maturo opravili.

**Povprečni splošni uspeh** – Aritmetična sredina splošnega uspeha kandidatov posamezne šole, ki so poklicno maturo opravili.

**Tabela 3.16.1: Podatki o udeleženi, prijavljenih, odjavljenih in neudeleženih dijakih, delež uspešnih in splošni uspeh kandidatov s statusom dijaka na poklicni maturi po posameznih šolah v spomladanskem izpitnem roku poklicne mature 2009**

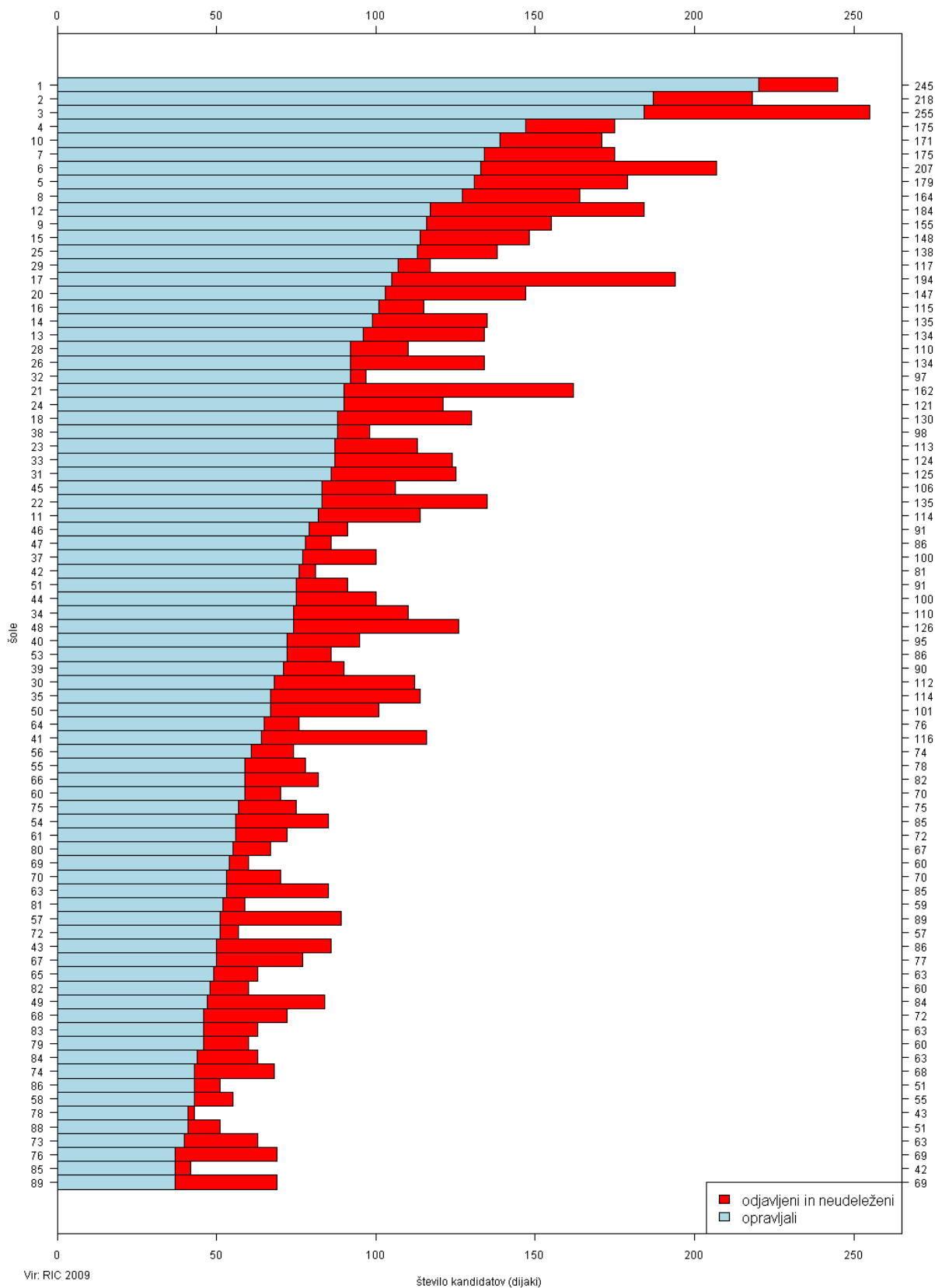
Šola	Opravljali	Prijavljeni	Odjavljeni	Neudeleženi	Delno		Delež uspešnih (%)	Povprečni splošni uspeh
					opravljali	Negativni		
1	220	245	21	0	4	7	96,8	15,6
2	187	218	28	1	2	26	86,1	14,8
3	184	255	68	0	3	21	88,6	15,3
4	147	175	28	0	0	5	96,6	15,8
10	139	171	30	0	2	22	84,2	14,5
7	134	175	40	0	1	5	96,3	15,2
6	133	207	69	0	5	12	91,0	15,6
5	131	179	48	0	0	9	93,1	15,3
8	127	164	35	1	1	9	92,9	15,5
12	117	184	57	0	10	13	88,9	14,1
9	116	155	39	0	0	8	93,1	14,6
15	114	148	28	0	6	3	97,4	15,6
25	113	138	23	0	2	17	85,0	16,1
29	107	117	9	0	1	10	90,7	14,9
17	105	194	73	0	16	16	84,8	14,7
20	103	147	40	0	4	21	79,6	14,4
16	101	115	14	0	0	4	96,0	15,6
14	99	135	33	0	3	4	96,0	15,1
13	96	134	36	1	1	11	88,5	14,9
28	92	110	17	0	1	6	93,5	16,8
26	92	134	41	0	1	5	94,6	14,2
32	92	97	5	0	0	0	100,0	17,9
21	90	162	48	0	24	9	90,0	14,6
24	90	121	27	0	4	6	93,3	15,8
18	88	130	40	0	2	3	96,6	15,9
38	88	98	9	0	1	8	90,9	14,1
23	87	113	23	0	3	6	93,1	15,2
33	87	124	36	1	0	13	85,1	15,4
31	86	125	36	0	3	7	91,9	16,4
45	83	106	21	0	2	19	77,1	15,1
22	83	135	46	0	6	12	85,5	14,4
11	82	114	27	0	5	7	91,5	14,8
46	79	91	12	0	0	9	88,6	14,4
47	78	86	6	0	2	4	94,9	14,4
37	77	100	23	0	0	4	94,8	13,9
42	76	81	5	0	0	10	86,8	14,6
51	75	91	15	0	1	13	82,7	14,6
44	75	100	20	0	5	15	80,0	14,1
34	74	110	33	0	3	3	95,9	15,7
48	74	126	44	0	8	16	78,4	14,7
40	72	95	23	0	0	8	88,9	15,4
53	72	86	10	0	4	9	87,5	14,2
39	71	90	15	0	4	7	90,1	14,5
30	68	112	34	3	7	4	94,1	14,1
35	67	114	44	0	3	10	85,1	14,8
50	67	101	29	0	5	4	94,0	15,4
64	65	76	8	0	3	11	83,1	14,2
41	64	116	51	0	1	11	82,8	15,6
56	61	74	12	0	1	6	90,2	14,2
55	59	78	19	0	0	5	91,5	14,4
66	59	82	18	0	5	9	84,7	15,0
60	59	70	11	0	0	1	98,3	16,1
75	57	75	16	0	2	6	89,5	14,5
54	56	85	26	0	3	4	92,9	14,9
61	56	72	16	0	0	1	98,2	15,8
80	55	67	12	0	0	10	81,8	15,0
69	54	60	6	0	0	2	96,3	16,8
70	53	70	17	0	0	6	88,7	15,2
63	53	85	25	0	7	3	94,3	14,6
81	52	59	7	0	0	9	82,7	14,8
57	51	89	34	0	4	9	82,4	14,7
72	51	57	6	0	0	1	98,0	17,7
43	50	86	34	0	2	2	96,0	14,5
67	50	77	21	0	6	5	90,0	13,7
65	49	63	14	0	0	1	98,0	15,1
82	48	60	12	0	0	6	87,5	13,9
49	47	84	37	0	0	7	85,1	15,4
68	46	72	17	0	9	2	95,7	15,0

## Nadaljevanje tabele 3.16.1 s prejšnje strani

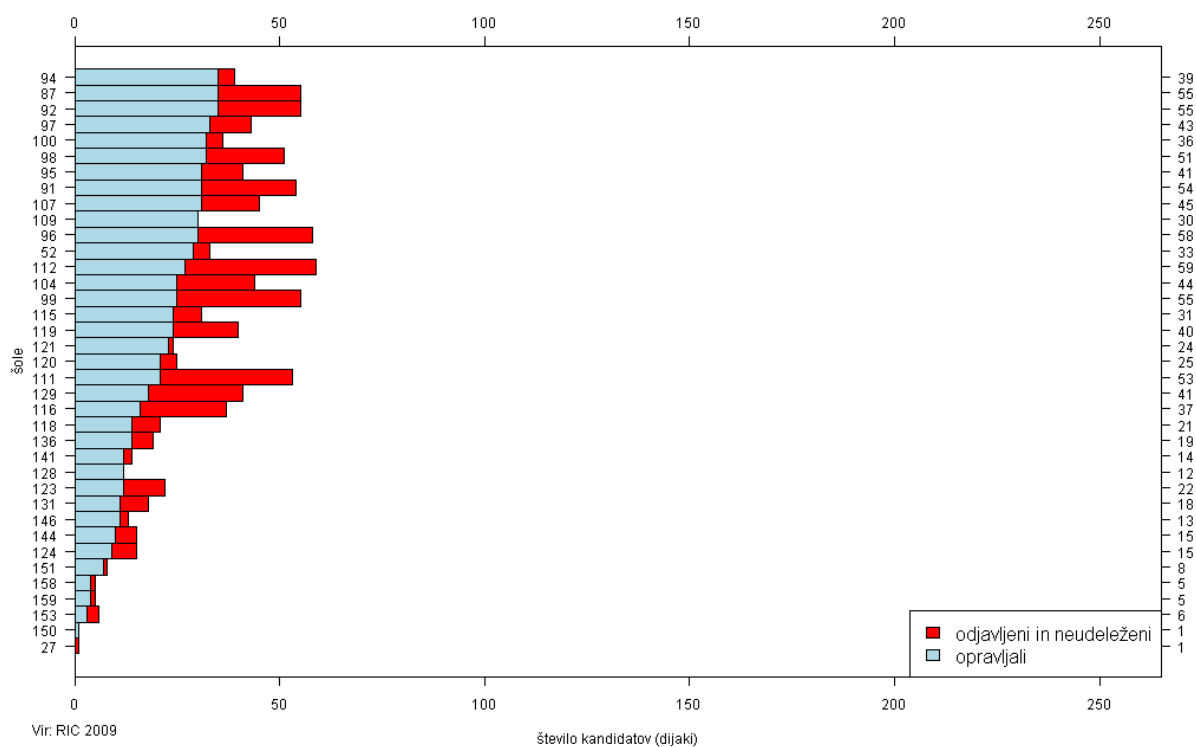
Šola	Opravljali	Prijavljeni	Odjavljeni	Neudeleženi	Delno		Delež uspešnih (%)	Povprečni splošni uspeh
					opravljali	Negativni		
83	46	63	17	0	0	3	93,5	15,1
79	46	60	13	0	1	3	93,5	16,8
84	44	63	17	0	2	1	97,7	13,2
74	43	68	21	0	4	3	93,0	16,2
86	43	51	6	0	2	1	97,7	14,7
58	43	55	11	0	1	2	95,3	13,6
78	41	43	2	0	0	3	92,7	16,6
88	41	51	10	0	0	0	100,0	16,1
73	40	63	22	0	1	4	90,0	12,2
76	37	69	30	0	2	0	100,0	15,6
85	37	42	3	0	2	8	78,4	13,3
89	37	69	25	0	7	1	97,3	14,9
94	35	39	4	0	0	2	94,3	12,7
87	35	55	20	0	0	3	91,4	13,3
92	35	55	20	0	0	9	74,3	15,0
97	33	43	10	0	0	5	84,8	15,1
100	32	36	4	0	0	0	100,0	14,3
98	32	51	12	0	7	0	100,0	15,9
95	31	41	9	0	1	8	74,2	15,3
91	31	54	22	0	1	8	74,2	13,6
107	31	45	13	0	1	7	77,4	14,4
109	30	30	0	0	0	3	90,0	14,4
96	30	58	25	0	3	4	86,7	14,8
52	29	33	4	0	0	0	100,0	19,2
112	27	59	30	0	2	11	59,3	12,9
104	25	44	17	0	2	1	96,0	16,0
99	25	55	29	0	1	3	88,0	13,4
115	24	31	7	0	0	5	79,2	15,3
119	24	40	14	0	2	8	66,7	15,3
121	23	24	0	0	1	3	87,0	14,4
120	21	25	1	1	2	1	95,2	16,9
111	21	53	30	0	2	1	95,2	13,7
129	18	41	22	0	1	2	88,9	14,3
116	16	37	20	0	1	0	100,0	14,0
118	14	21	5	0	2	3	78,6	12,8
136	14	19	5	0	0	0	100,0	13,9
141	12	14	2	0	0	0	100,0	13,8
128	12	12	0	0	0	0	100,0	14,8
123	12	22	10	0	0	1	91,7	14,3
131	11	18	7	0	0	1	90,9	15,2
146	11	13	2	0	0	1	90,9	13,9
144	10	15	5	0	0	0	100,0	18,4
124	9	15	6	0	0	0	100,0	16,8
151	7	8	1	0	0	0	100,0	14,9
158	4	5	1	0	0	0	100,0	17,3
159	4	5	1	0	0	1	75,0	20,3
153	3	6	3	0	0	0	100,0	12,0
150	1	1	0	0	0	0	100,0	9,0
27	0	1	0	0	1	0	-	-



**Slika 3.16.1: Prikaz razlike med vsemi kandidati s statusom dijaka, ki so se prijavili, in tistimi, ki so opravljali poklicno maturo na posamezni šoli prvič v celoti v spomladanskem izpitnem roku poklicne mature 2009**

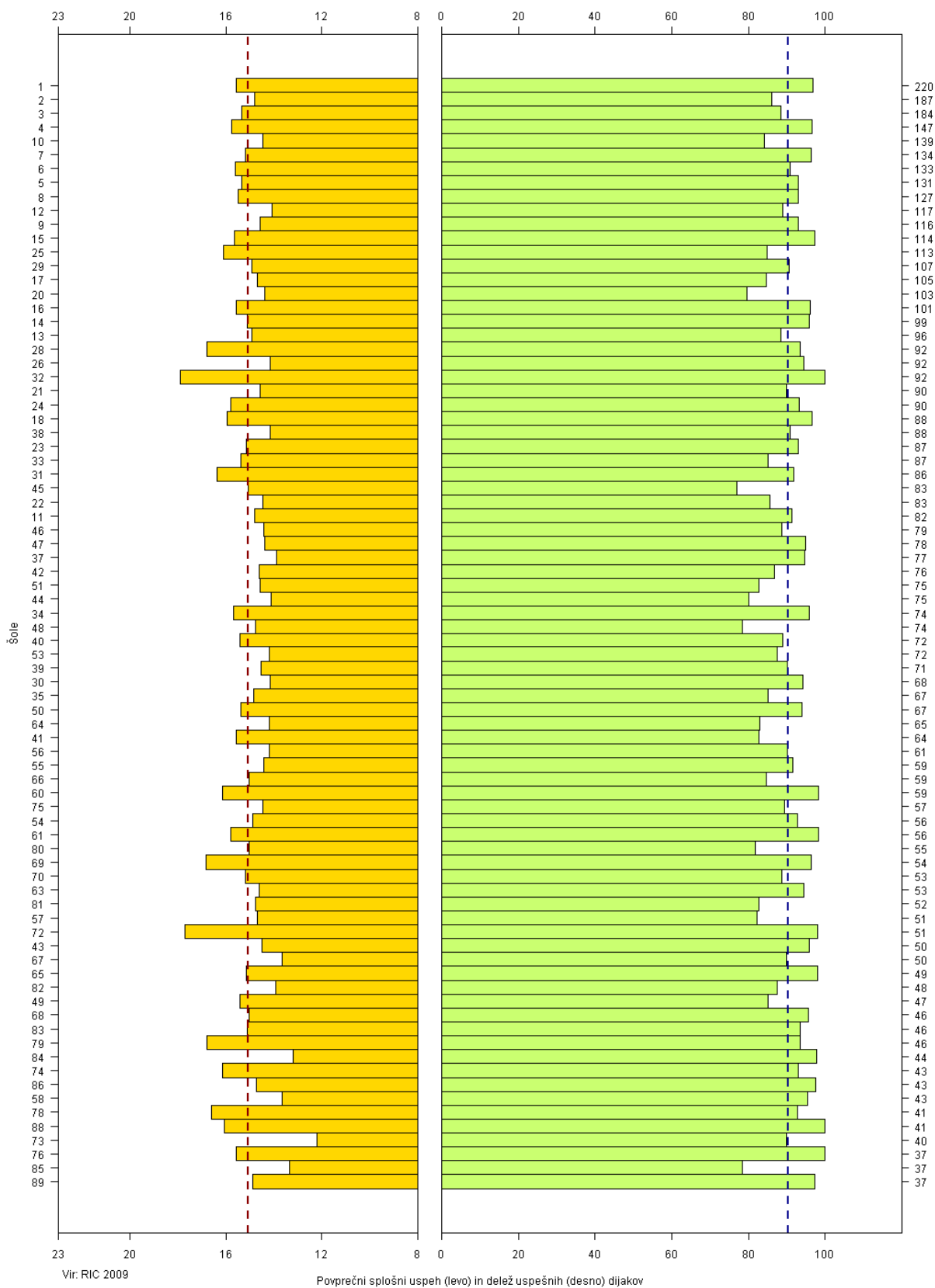


Nadaljevanje slike 3.16.1 s prejšnje strani

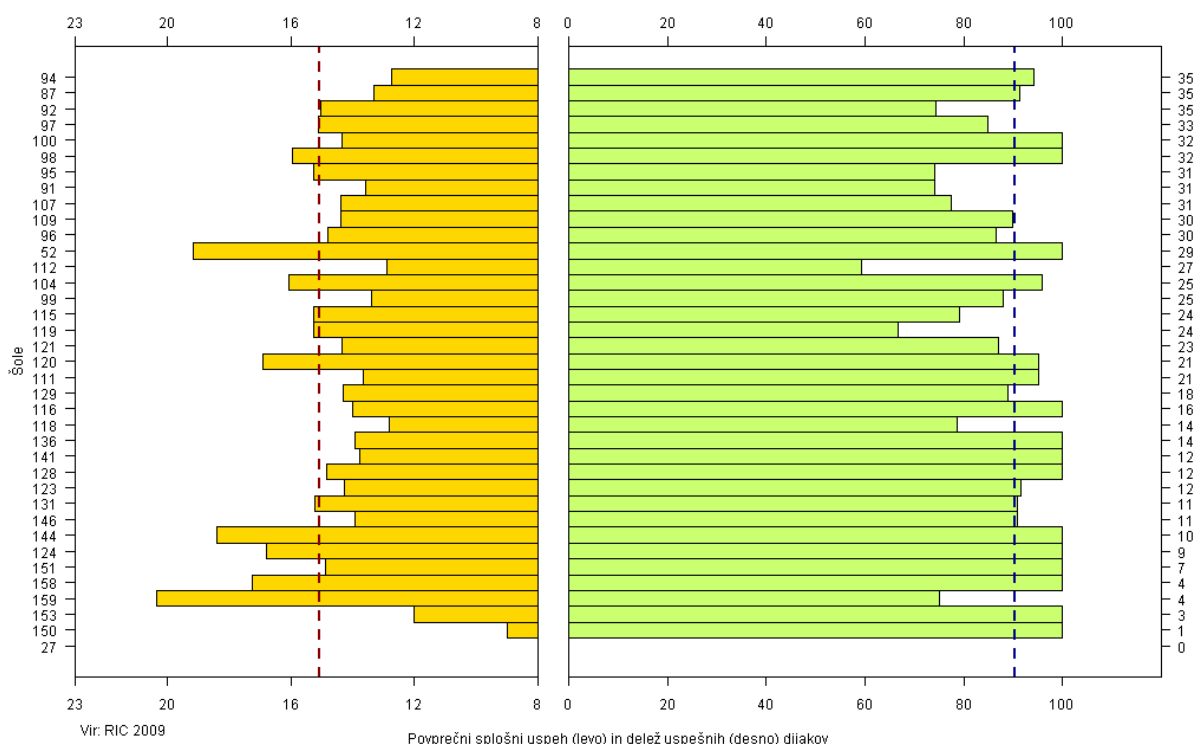


Slika 3.16.1: Prikaz razlike med vsemi kandidati s statusom dijaka, ki so se prijavili, in tistimi, ki so opravljali poklicno maturo na posamezni šoli prvič v celoti v spomladanskem izpitnem roku poklicne mature 2009. Številka na levi strani slike je enaka številki šole v tabeli 4.16.1. Na desni strani slike je število vseh prijavljenih kandidatov s statusom dijaka v spomladanskem izpitnem roku poklicne mature 2009.

Slika 3.16.2: Povprečni splošni uspeh in delež uspešnih kandidatov s statusom dijaka na spomladanskem izpitnem roku poklicne mature 2009 po posameznih šolah

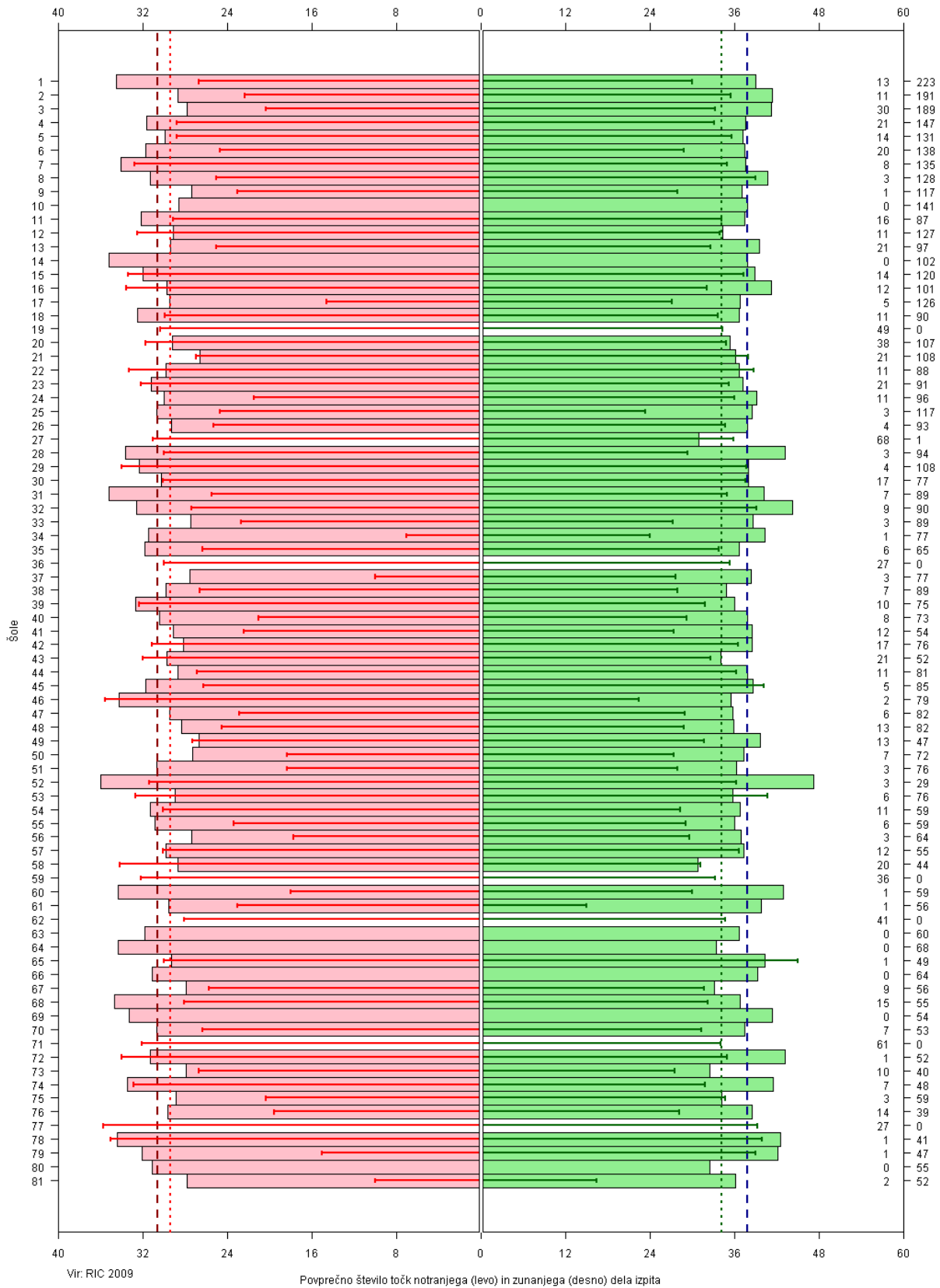


Nadaljevanje slike 3.16.2 s prejšnje strani

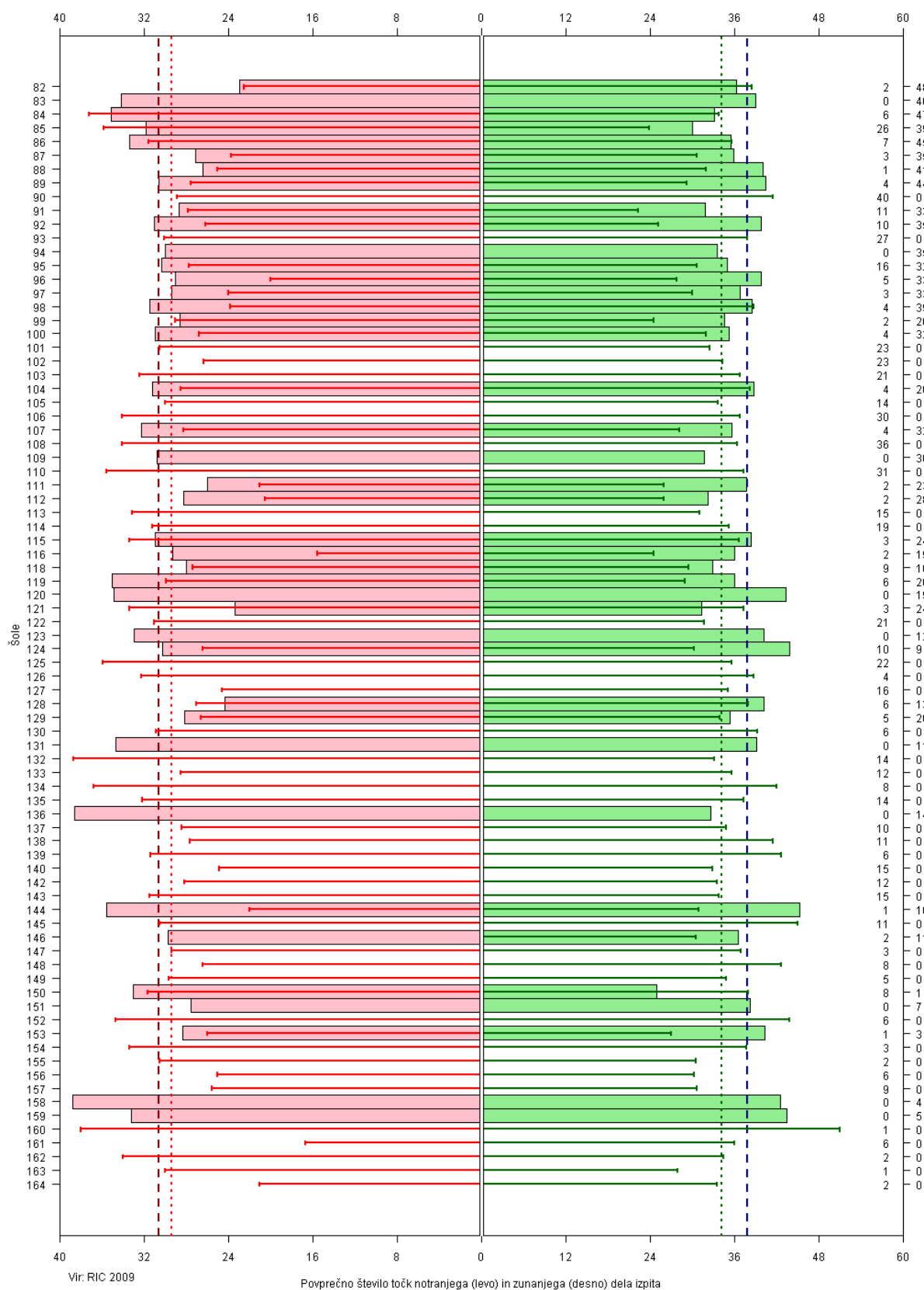


Slika 3.16.2 na levi strani prikazuje povprečni splošni uspeh na poklicni maturi za kandidate s statusom dijaka, ki so na posamezni šoli poklicno maturo opravili prvič v celoti. Na desni strani stolpci prikazujejo odstotek dijakov posamezne šole, ki so poklicno maturo opravili (uspešno). Odstotki so izračunani glede na ustrezne kandidate posamezne šole, ki so poklicno maturo opravljali. Črtkane črte prikazujejo ustrezna državna povprečja. Če na šoli ni bilo kandidatov s statusom dijaka ali noben dijak na šoli ni bil uspešen na poklicni maturi, se delež uspešnih in povprečni splošni uspeh uspešnih kandidatov ne izrišeta. Številke na levi strani slike so enake številkam šol v tabelah tega poglavja. Številke na desni strani slike predstavljajo število kandidatov s statusom dijaka, ki so na posamezni šoli poklicno maturo opravljali prvič v celoti.

Slika 3.16.3: Dosežki kandidatov – ločeno po statusu na notranjem in na zunanjem delu izpita – pri slovenščini v spomladanskem izpitnem roku poklicne mature 2009 po šolah



Nadaljevanje slike 3.16.3 s prejšnje strani



Slika 3.16.3: Dosežki kandidatov – ločeno po statusu na notranjem in na zunanjem delu izpita – pri slovenščini v spomladanskem izpitnem roku poklicne mature 2009 po šolah. Upoštevani so vsi kandidati, ki so maturo iz tega predmeta opravljali. Slika na levi strani prikazuje povprečno število odstotnih točk na notranjem delu izpita, na desni strani pa povprečno število odstotnih točk na zunanjem delu izpita. V obeh primerih stolpci prikazujejo dosežek dijakov posamezne šole, črte pa dosežek kandidatov brez statusa dijaka. Črtkane in pikčaste črte prikazujejo ustrezna državna povprečja za dijake oziroma preostale. Če na šoli ni kandidatov s posameznim statusom (dijak/drugi), ki bi opravljali izpit iz slovenščine v spomladanskem izpitnem roku poklicne mature 2009 ali je njihov dosežek enak nič, se dosežki ne izrišejo. Številke na levi strani slike so enake številkam šol v tabelah tega poglavja. Številke na desni strani slike predstavljajo število kandidatov, ki so na posamezni šoli poklicno maturo opravljali prvič v celoti, ločeno po statusu: drugi (levo) in dijaki (desno).

### 3.17 Seznam zlatih maturantov poklicne mature

Ime in priimek	Ime in priimek	Ime in priimek
1. Aldijana Ahmetović	51. Nadja Kobal	101. Rožle Penca
2. Matevž Baloh	52. Hana Kolenc	102. Matej Petelin
3. Žiga Baloh	53. Boštjan Komočar	103. Maruša Petrič
4. Urška Bartol	54. Alen Kopic	104. Gregor Pevec
5. Monika Beč	55. Samantha Sammy Koritnik	105. Anja Pinter
6. Rok Berčan	56. Darinka Kosem	106. Erik Plestenjak
7. Gregor Bizjak	57. Majda Košir	107. Anita Polak
8. Tjaša Bošnjak	58. Jure Košmerl	108. Aleksander Portič
9. Darko Božidar	59. Katarina Kovač	109. Marija Praznik
10. Urška Bračič	60. Urška Kranjec	110. Anita Pukšič
11. David Bukovec	61. Vesna Krašovec	111. Davor Repec
12. Janez Bunderla	62. Klara Križaj	112. Vito Resnik
13. Jasmina Capl	63. Izidor Krmelj	113. Daša Režonja
14. Alja Cigale	64. Nikita Kučer	114. Bojana Rijavec
15. Tanja Cuder	65. Jani Kumprej	115. Špela Roblek
16. Robi Cvirn	66. Nataša Lampe Beganović	116. Maja Rorman
17. Matic Černač	67. Igor Lavrič	117. Peter Rotovnik
18. Jan Češnjegar	68. Laura Lepej	118. Janja Seljak
19. Dragana Čulić	69. Milan Leskovar	119. Ana Sfiligoj
20. Nataša Čulo	70. Simon Ljubič	120. Slađana Simeunović
21. Jerneja Debevc	71. Simon Loparič	121. Nataša Simonič
22. Špela Dolšak	72. Hana Lozej	122. Dušan Starašinič
23. Veronika Erjavec	73. Nina Lušina	123. Ana Starešinič
24. Natalija Fale	74. Monika Lužnik	124. Vika Šafarič
25. Eva Ferfolja	75. Tomo Mačešič	125. Lea Šelekar
26. Damjana Ferme	76. Tjaša Madjar	126. Tanja Šlibar
27. Nina Fink	77. Nives Marič	127. Viktorija Šoštarič
28. Anton Zvonko Gazvoda	78. Tjaša Matjašec	128. Nejc Štalec
29. Sabina Glavač	79. Neža Meglič	129. Klavdija Štrukelj
30. Petra Goltnik	80. Matevž Mihalič	130. Maruša Šubic
31. Franci Gorjup	81. Tamara Mihevc	131. Urša Švegel
32. Nina Gotar	82. Dušan Mišič	132. Aleš Švigelj
33. Amalija Horvat	83. Aljaž Miška	133. Tanja Tamše
34. Doris Horvat	84. Gregor Mlakar	134. Viktorija Ternar
35. Andraž Hostnik	85. David Mohar	135. Tanja Teršar
36. Matjaž Hrzič	86. Martina Mohorič	136. Zvonimir Terzić
37. Branka Huč	87. Helena Mohorič	137. Špela Urbanc
38. Irena Hudej	88. Jernej Muhič	138. Anja Verbič
39. Maja Jakopič	89. Anita Munda	139. Rok Vintar
40. Miša Javornik	90. Ana Murn	140. Primož Vintar
41. Andreja Jeklar	91. Mihaela Nemeč	141. Katja Volmajer
42. Nina Jelenovec	92. Janja Nunčič	142. Luka Woititz
43. Valentina Jeneš	93. Iris Obrič	143. Sara Zavec
44. Adrijana Jerman	94. Nives Olaj	144. Anja Zorc
45. Roberta Jeršan	95. Alenka Orehek	145. Andreja Zorko
46. David Jesenko	96. Bojana Ovtar	146. Rok Zupančič
47. Damjana Juhart	97. Marija Pajk	147. Sebastjan Žic
48. Sandra Kaučič	98. Matej Pal	148. Marko Žlender
49. Nina Klemenčič	99. Martina Pančur	
50. Jasmina Klep	100. Matej Pavletič	



### 3.18 Število zlatih maturantov po posameznem izobraževalnem programu

Za izobraževalne programe, pri katerih so bili tudi zlati maturanti, je navedeno število zlatih maturantov in število vseh maturantov, ki so v spomladanskem in v jesenskem izpitnem roku uspešno opravili poklicno maturo.

Izobraževalni program	Število zlatih maturantov	Število uspešnih maturantov
ekonomski tehnik	29	3.106
elektrotehnik elektronike	5	260
elektrotehnik energetike	1	88
elektrotehnik računalništva	16	563
farmacevtski tehnik	6	134
gostinski tehnik	1	157
gradbeni tehnik	3	214
grafični oblikovalec	2	44
kemijski tehnik	3	146
kmetijski tehnik	1	131
kozmetični tehnik	6	196
lesarski tehnik	1	214
medijski tehnik	1	150
modni oblikovalec	1	37
prometni tehnik	1	348
strojni tehnik	11	886
tehnik zdravstvene nege	13	1129
turistični tehnik	24	464
veterinarski tehnik	1	107
vzgojitelj predšolskih otrok	22	894
<b>Skupaj</b>	<b>148</b>	<b>10.596</b>

### 3.19 Število zlatih maturantov po šolah

Za šole, ki so imele zlate maturante, je navedeno število zlatih maturantov in število vseh maturantov, ki so v spomladanskem in v jesenskem izpitnem roku uspešno opravili poklicno matura.

Naziv šole	Število zlatih maturantov	Število uspešnih maturantov
Abitura d.o.o.	1	41
Biotehniški izobraževalni center Ljubljana - Gimnazija in veterinarska šola	1	70
Center za dopisno izobraževanje Univerzum	3	55
Center za izobraževanje, rehabilitacijo in usposabljanje Kamnik	1	4
Ekonomska šola Murska Sobota	2	66
Ekonomska šola Novo mesto, Srednja šola in gimnazija	1	84
Elektrotehniška in računalniška šola Nova Gorica	1	70
Elektrotehniško-računalniška strokovna šola in gimnazija Ljubljana	6	144
ESIC Kranj, Ekonomsko trgovska šola Kranj	1	157
Gimnazija Celje - Center	6	59
Gimnazija Franca Miklošiča Ljutomer	4	68
Gimnazija in srednja kemijska šola Ruše	2	57
GRM NOVO MESTO - center biotehnike in turizma OE Srednja šola za gostinstvo in turizem	2	77
III. gimnazija Maribor	2	56
Izobraževalni center Geoss d.o.o.	1	34
Izobraževalno svetovalni center Memory, d.o.o.	2	41
Ljudska univerza Nova Gorica	1	19
Poslovno - komercialna šola Celje	3	158
Srednja ekonomska in trgovska šola Nova Gorica	1	105
Srednja ekonomska šola Celje	1	67
Srednja gostinska in turistična šola Izola	5	60
Srednja gostinska in turistična šola Radovljica	3	105
Srednja gradbena, geodetska in ekonomska šola Ljubljana	2	175
Srednja poklicna in strokovna šola Bežigrad - Ljubljana	1	138
Srednja strojna šola Maribor	2	91
Srednja šola Jesenice	1	144
Srednja šola Josipa Jurčiča Ivančna Gorica	3	64
Srednja šola Slovenska Bistrica	2	87
Srednja šola Veno Pilon Ajdovščina	3	66
Srednja šola za farmacijo, kozmetiko in zdravstvo	6	242
Srednja šola za gostinstvo in turizem Celje	1	134
Srednja šola za gostinstvo in turizem Maribor	3	89
Srednja šola za gostinstvo in turizem Radenci	1	92
Srednja šola za gostinstvo in turizem v Ljubljani	4	95
Srednja šola za oblikovanje in fotografijo Ljubljana	2	115
Srednja šola za oblikovanje Maribor	1	43
Srednja trgovska šola Maribor	1	134
Srednja upravno-administrativna šola Ljubljana	2	162
Srednja vzgojiteljska šola in gimnazija Ljubljana	5	140
Srednja zdravstvena in kozmetična šola Maribor	4	200
Srednja zdravstvena šola Celje	4	251
Srednja zdravstvena šola Ljubljana	2	252
Srednja zdravstvena šola Murska Sobota	4	110
Šolski center Celje, Srednja šola za elektrotehniko in kemijo	3	148
Šolski center Celje, Srednja šola za gradbeništvo	1	36
Šolski center Celje, Srednja šola za strojništvo in mehatroniko	4	116
Šolski center Krško-Sevnica, Srednja poklicna in strokovna šola Krško	3	74
Šolski center Krško-Sevnica, Srednja šola Sevnica	2	11
Šolski center Ljubljana, Srednja strojna in kemijska šola	2	121
Šolski center Novo mesto, Enota za izobraževanje odraslih	1	147
Šolski center Novo mesto, Srednja elektro šola in tehniška gimnazija	6	113
Šolski center Novo mesto, Srednja gradbena in lesarska šola	1	66
Šolski center Novo mesto, Srednja šola Metlika	1	36
Šolski center Novo mesto, Srednja zdravstvena in kemijska šola	3	144
Šolski center Postojna, Srednja šola	2	93
Šolski center Ptuj, Ekonomska šola	1	116
Šolski center Ptuj, Elektro in računalniška šola	1	97
Šolski center Ptuj, Strojna šola	1	69
Šolski center Ravne na Koroškem, Srednja šola Ravne na Koroškem	1	82
Šolski center Rudolfa Maistra Kamnik, Srednja ekonomska šola	1	47
Šolski center Slovenj Gradec, Srednja ekonomska šola	1	84
Šolski center Slovenj Gradec, Srednja gostinsko turistična in lesarska šola	1	36
Šolski center Šentjur, Srednja poklicna in strokovna šola	1	51
Šolski center Škofja Loka, Srednja šola za lesarstvo	1	30
Šolski center Velenje, Elektro in računalniška šola	2	83
Šolski center Velenje, Šola za storitvene dejavnosti	3	123
Zavod za tehnično izobraževanje	1	7
<b>Skupaj</b>	<b>148</b>	<b>10.596</b>