

Vmesno maturitetno poročilo o poklicni maturi 2012

Vmesno maturitetno poročilo o poklicni maturi 2012

Uredniški odbor

Marija Verbič, urednica
mag. Mojca Novak, tehnična urednica
dr. Gašper Cankar
mag. Mateja Jagodič
Oton Jerman
Tomaž Kranjc
mag. Brigita Kruder
Dušan Vodeb
Breda Zupanc
dr. Darko Zupanc

Vmesno maturitetno poročilo o poklicni maturi 2012 je na podlagi 14. člena Zakona o maturi (Uradni list RS, št. 1/07, ZMat – UPB1) sprejela Državna komisija za poklicno maturo na 3. redni seji dne 15. 11. 2012.

Izdal in založil

Državni izpitni center
dr. Darko Zupanc, direktor

Avtorji prispevkov

dr. Gašper Cankar
Oton Jerman
Marija Verbič

Jezikovni pregled

Rosana Čop

Oblikovanje

Tina Dernulc

Tisk

Državni izpitni center

Naklada

450 izvodov
1. izdaja

ISSN 1581-7970

Publikacija je brezplačna.

VSEBINA

1 PREDGOVOR	4
2 ORGANI POKLICNE MATURE	5
2.1 Državna komisija za poklicno maturo.....	5
2.2 Državne predmetne komisije za poklicno maturo.....	5
3 VMESNO POROČILO O SPOMLADANSKEM IN O JESENSKEM IZPITNEM ROKU POKLICNE MATURE 2012	7
3.1 Meje za pretvorbo odstotnih točk na poklicni maturi.....	7
3.2 Osnovni podatki o kandidatih.....	8
3.3 Uspešnost kandidatov.....	9
3.4 Podatki o kandidatih po letu rojstva.....	11
3.5 Struktura kandidatov po statusu in po spolu.....	12
3.6 Podatki o načinu opravljanja poklicne mature.....	13
3.7 Podatki o kandidatih po posameznih izobraževalnih programih.....	15
3.8 Prikaz uspeha.....	18
3.9 Povprečja splošnega uspeha kandidatov po izobraževalnih programih.....	21
3.10 Primerjava splošnega uspeha med obema izpitnima rokoma poklicne mature.....	23
3.11 Povprečna ocena in povprečni dosežek.....	23
3.12 Ocene kandidatov pri posameznem predmetu poklicne mature.....	24
3.13 Podatki o kandidatih po ocenah pri posameznem predmetu poklicne mature.....	25
3.14 Izbira matematike oziroma tujega jezika pri tretjem predmetu poklicne mature 2012 po izobraževalnih programih.....	29
3.15 Dodatni maturitetni predmet.....	30
3.16 Prikaz dosežkov poklicne mature po šolah.....	32
3.17 Seznam zlatih maturantov poklicne mature.....	42
3.18 Število zlatih maturantov po posameznem izobraževalnem programu.....	43
3.19 Število zlatih maturantov po šolah.....	44

1 PREGOVOR

Državna komisija za poklicno maturo je pripravila vmesno maturitetno poročilo o poteku poklicne mature v spomladanskem in v jesenskem izpitnem roku 2012. V poročilu so prikazani rezultati poklicne mature s tabelami in z grafi za oba izpitna roka, celotna vsebinska analiza pa bo predstavljena, ko bodo upoštevani še rezultati zimskega izpitnega roka.

Poročilo vsebuje poglavje o organih poklicne mature, v katerem so predstavljeni člani Državne komisije za poklicno maturo in člani državnih predmetnih komisij za poklicno maturo.

V nadaljevanju so prikazane meje in pretvorbe odstotnih točk v točkovne ocene pri prvem in pri tretjem predmetu poklicne mature, ki veljajo za vse tri izpitne roke poklicne mature.

Naslednje tabele prinašajo podatke o uspešnosti kandidatov po programih, po statusu in po spolu. Poklicno maturo je v obeh izpitnih rokih opravilo 10.317 (91,7 %) kandidatov; najuspešnejši so bili kandidati, ki so končali poklicni tečaj, sledijo jim kandidati s končanim srednjim strokovnim izobraževanjem in nato tisti, ki so končali poklicno-tehniško izobraževanje. Gledano po spolu, je uspešno opravilo poklicno maturo 92,5 % žensk in 90,8 % moških. Glede na status je imelo v obeh izpitnih rokih skupaj 69,9 % kandidatov status dijaka, 30,1% kandidatov pa je bilo evidentiranih pod oznako drugi, v katero so vključeni kandidati izobraževanja odraslih in tisti dijaki, ki niso v rednem izpitnem roku končali izobraževanja.

Od vseh kandidatov, ki so uspešno končali poklicno maturo, so bili številčno najbolj zastopani izobraževalni programi ekonomski tehnik, predšolska vzgoja in zdravstvena nega (45,4 %).

Povprečna ocena je bila pri vseh izpitnih predmetih v jesenskem izpitnem roku slabša kakor v spomladanskem izpitnem roku. Najvišjo oceno so kandidati dosegli pri četrtem predmetu (4,12 v spomladanskem izpitnem roku in 3,27 v jesenskem izpitnem roku), najslabšo oceno pa pri prvem predmetu (3,06 v spomladanskem izpitnem roku in 2,47 v jesenskem izpitnem roku).

Dodatni maturitetni predmet je v obeh izpitnih rokih opravljajo 1.723 kandidatov, največ kandidatov se je prijavilo na zgodovino, povprečna ocena je bila v spomladanskem izpitnem roku 2,48 (izpit je opravilo 66,2 % kandidatov), v jesenskem izpitnem roku pa 1,91 (izpit je opravilo 38 % kandidatov).

V obeh izpitnih rokih poklicne mature je 174 kandidatov doseglo status »zlati maturant« (1,7 % kandidatov). V poročilu so predstavljeni vsi izobraževalni zavodi z vsemi izobraževalnimi programi in z doseženim številom zlatih maturantov.

Vmesno poročilo ne prinaša nobenih pomembnejših opažanj, dokončno poročilo pa bo Državna komisija za poklicno maturo pripravila po končanem zimskem izpitnem roku, ko bo možna tudi vsebinska analiza rezultatov.

Iskrene čestitke vsem, ki so s svojo sposobnostjo, z znanjem in z delom dosegli lep uspeh na poklicni maturi, in sploh vsem, ki so poklicno maturo opravili.

Marija Verbič, urednica

2 ORGANI POKLICNE MATURE

2.1 Državna komisija za poklicno maturo

Na podlagi 13. člena Zakona o maturi (Uradni list RS, št. 1/07 – UPB) je minister, pristojen za šolstvo, imenoval Državno komisijo za poklicno maturo. Sestava komisije:

dr. Boris Dular	predsednik
dr. Janko Muršak	namestnik predsednika (do 30. 8. 2012)
dr. Andrej Stopar	član (do 30. 8. 2012), namestnik predsednika (od 28. 9. 2012)
Elido Bandelj	član
mag. Brigita Kruder	članica
mag. Janja Meglič	članica
mag. Gregor Mohorčič	član
Ivan Poklič	član (do 30. 8. 2012)
mag. Samo Repolusk	član (do 30. 8. 2012)
Marija Verbič	članica
dr. Darko Zupanc	član
mag. Renata Zupanc Grom	članica (do 30. 8. 2012)
Mateja Klemenčič	članica (od 1. 9. 2012)
Patricija Pavlič	članica (od 1. 9. 2012)
dr. Jurij Šink	član (1. 9. 2012)
Dušan Vodeb	član (od 1. 9. 2012)
mag. Nada Žagar	članica (do 30. 8. 2012)
dr. Amalija Žakelj	članica (od 1. 9. 2012)

2.2 Državne predmetne komisije za poklicno maturo

Na podlagi prvega odstavka 16. člena Zakona o maturi (Uradni list RS, št. 1/07 – UPB) je Državna komisija za poklicno maturo imenovala državne predmetne komisije za poklicno maturo.

2.2.1 Sestava Državne predmetne komisije za slovenščino in za slovenščino kot drugi jezik za poklicno maturo

mag. Jana Kvas	predsednica
Mirjam Furlan Brec	članica
mag. Lara Godec Soršak	članica
Mira Hedžet Krkač	članica
mag. Silva Kastelic	članica
Maruša Kolar	članica
Andrejka Korman	članica
mag. Marjana Mlinar Hodak	članica

2.2.2 Sestava Državne predmetne komisije za italijanščino za poklicno maturo

Silvia Fusilli Skok	predsednica
dr. Sergio Crasnich	član
dr. Nives Zudič Antonič	članica

2.2.3 Sestava Državne predmetne komisije za madžarščino za poklicno maturo

dr. Anna Kolláth	predsednica
Laura Horvat	članica
Hermína László	članica

2.2.4 Sestava Državne predmetne komisije za italijanščino kot tuji in kot drugi jezik za poklicno maturo

Tea Race	predsednica
mag. Helena Bažec	članica
Tatjana Kodelja	članica
Neva Šečerov	članica

2.2.5 Sestava Državne predmetne komisije za angleščino za poklicno maturo

dr. Andrej Stopar	predsednik
Alenka Andrin	članica
Mira Hladnik	članica
mag. Mateja Petrovič	članica
Tanja Steyer	članica

2.2.6 Sestava Državne predmetne komisije za nemščino za poklicno maturo

Helena Kozar	predsednica
mag. Liljana Kač	članica
dr. Nataša Kralj	članica
mag. Rosvita Šengelaja	članica
Mihaela Urška Zakošek	članica

2.2.7 Sestava Državne predmetne komisije za matematiko za poklicno maturo

dr. Gregor Dolinar	predsednik
spec. Lovro Dretnik	član
Marijan Hafner	član
Mira Jug Skledar	članica
mag. Mojca Suban Ambrož	članica

3 VMESNO POROČILO O SPOMLADANSKEM IN O JESENSKEM IZPITNEM ROKU POKLICNE MATURE 2012

Rezultati spomladanskega in jesenskega izpitnega roka poklicne mature 2012 so prikazani v preglednicah in v slikah tega poglavja. V komentarjih pri posameznih preglednicah je zapisano, kateri kandidati so v analizo vključeni. Najpogosteje so to kandidati, ki v posameznem izpitnem roku opravljajo poklicno maturo prvič v celoti, saj pomenijo »tekočo« generacijo maturantov. Kjer so prikazani rezultati več izpitnih rokov poklicne mature skupaj, število kandidatov ni preprost aritmetični seštevek podatkov za posamezne izpitne roke, saj so nekateri kandidati popravljali ali izboljševali ocene v poznejših izpitnih rokih in tedaj se upošteva njihov boljši dosežek.

Poklicna matura je sestavljena iz štirih predmetov. Prvi predmet je slovenščina oziroma italijanščina ali madžarščina na narodno mešanih območjih. Drugi predmet je temeljni strokovnoteoretični predmet, predpisan za posamezni izobraževalni program. Pri tretjem predmetu kandidati izbirajo med matematiko in tujim jezikom (angleščina, nemščina; na narodno mešanem območju slovenske Istre tudi drugi jezik), četrti predmet pa je izdelek oziroma storitev in zagovor. Ocenjevalna lestvica obsega ocene od 1 do 5, pri prvem predmetu poklicne mature (slovenščina, italijanščina oziroma madžarščina kot materna jezika) pa je ustrezno povišana na ocene od 1 do 8. Zaradi primerljivosti je pri nekaterih analizah tudi za prvi predmet poklicne mature uporabljena osnovna ocenjevalna lestvica od 1 do 5. Splošni uspeh na poklicni maturi se izrazi kot seštevek doseženih točkovnih ocen pri posameznih predmetih in ob uspešno opravljeni poklicni maturi sega od 8 do 23 točk. Odstotne točke pri posameznem predmetu so izračunane glede na največje možno število točk izpita in se gibljejo od 0 do 100 točk.

Status kandidatov »drugi« zajema kandidate, ki ob prijavi na posamezni izpitni rok poklicne mature niso imeli statusa »dijak«. Pri prikazovanju rezultatov več izpitnih rokov skupaj se upošteva kandidatov status, kakor ga je imel ob prvem od vključenih izpitnih rokov. V besedilu in v preglednicah pogosto uporabljene kratice izobraževalnih programov pomenijo: SSI – srednje strokovno izobraževanje, PTI – poklicno-tehniško izobraževanje in PT – poklicni tečaj.

3.1 Meje za pretvorbo odstotnih točk na poklicni maturi

Preglednica 3.1: Meje za pretvorbo odstotnih točk v točkovne ocene pri prvem in pri tretjem predmetu poklicne mature 2012

V preglednici je navedeno spodnje število točk za posamezno točkovno oceno. Pri prvem predmetu poklicne mature sega lestvica točkovnih ocen od 1 do 8.

Točkovna ocena:	2	3	4	5	6	7	8
Slovenščina	50	62	68	75	81	88	94
Italijanščina	50	62	68	75	81	88	94
Madžarščina	50	62	68	75	81	88	94
Angleščina	51	66	80	91	-	-	-
Nemščina	50	64	78	91	-	-	-
Slovenščina kot drugi jezik	50	62	75	88	-	-	-
Italijanščina kot drugi jezik	50	64	78	91	-	-	-
Matematika	41	56	72	86	-	-	-

3.2 Osnovni podatki o kandidatih

Pri izpisih osnovnih podatkov so vključeni v analize vsi kandidati, ki so se prijavi na poklicno matura v posameznem izpitnem roku. Odstotki v vrsticah nam pokažejo, kolikšen delež prijavljenih kandidatov se je še pred začetkom opravljanja poklicne mature odjavil, kolikšen delež kandidatov se opravljanja ni udeležil (čeprav se niso odjavili) in kolikšen delež jih je poklicno matura opravljal. Odstotki v stolpcih »Opravili« in »Negativni« veljajo za število vseh, ki so opravljali poklicno matura v posameznem izpitnem roku. Pri podatkih, združenih čez več izpitnih rokov, je vsak kandidat štet le enkrat (najboljši dosežek). V preglednici 3.2.9 je upoštevan status, ki ga je imel kandidat v prvem od vključenih izpitnih rokov.

Preglednica 3.2.1: Osnovni podatki o kandidatih po programu za spomladanski izpitni rok poklicne mature 2012

Program	Prijavljeni		Odjavljeni		Neudeleženi		Opravljali		Opravili		Niso opravili	
PT	1.159	100,0 %	159	13,7 %	25	2,2 %	975	84,1 %	940	96,4 %	35	3,6 %
PTI	2.899	100,0 %	906	31,3 %	218	7,5 %	1.775	61,2 %	1.410	79,4 %	365	20,6 %
SSI	9.042	100,0 %	1.846	20,4 %	423	4,7 %	6.773	74,9 %	6.130	90,5 %	643	9,5 %
Skupaj:	13.100	100,0 %	2.911	22,2 %	666	5,1 %	9.523	72,7 %	8.480	89,0 %	1.043	11,0 %

Preglednica 3.2.2: Osnovni podatki o kandidatih po programu za jesenski izpitni rok poklicne mature 2012

Program	Prijavljeni		Odjavljeni		Neudeleženi		Opravljali		Opravili		Niso opravili	
PT	184	100,0 %	49	26,6 %	10	5,4 %	125	67,9 %	112	89,6 %	13	10,4 %
PTI	1.277	100,0 %	335	26,2 %	174	13,6 %	768	60,1 %	485	63,2 %	283	36,8 %
SSI	2.749	100,0 %	657	23,9 %	306	11,1 %	1.786	65,0 %	1.294	72,5 %	492	27,5 %
Skupaj:	4.210	100,0 %	1.041	24,7 %	490	11,6 %	2.679	63,6 %	1.891	70,6 %	788	29,4 %

Preglednica 3.2.3: Osnovni podatki o kandidatih po programu za oba izpitna roka poklicne mature 2012 skupaj

Program	Prijavljeni		Odjavljeni		Neudeleženi		Opravljali		Opravili		Niso opravili	
PT	1.211	100,0 %	126	10,4 %	11	0,9 %	1.074	88,7 %	1.051	97,9 %	23	2,1 %
PTI	3.040	100,0 %	612	20,1 %	179	5,9 %	2.249	74,0 %	1.892	84,1 %	357	15,9 %
SSI	9.389	100,0 %	1.130	12,0 %	327	3,5 %	7.932	84,5 %	7.374	93,0 %	558	7,0 %
Skupaj:	13.640	100,0 %	1.868	13,7 %	517	3,8 %	11.255	82,5 %	10.317	91,7 %	938	8,3 %

Preglednica 3.2.4: Osnovni podatki o kandidatih po spolu za spomladanski izpitni rok poklicne mature 2012

Program	Prijavljeni		Odjavljeni		Neudeleženi		Opravljali		Opravili		Niso opravili	
Ženske	6.661	100,0 %	1.225	18,4 %	259	3,9 %	5.177	77,7 %	4.680	90,4 %	497	9,6 %
Moški	6.439	100,0 %	1.686	26,2 %	407	6,3 %	4.346	67,5 %	3.800	87,4 %	546	12,6 %
Skupaj:	13.100	100,0 %	2.911	22,2 %	666	5,1 %	9.523	72,7 %	8.480	89,0 %	1.043	11,0 %

Preglednica 3.2.5: Osnovni podatki o kandidatih po spolu za jesenski izpitni rok poklicne mature 2012

Program	Prijavljeni		Odjavljeni		Neudeleženi		Opravljali		Opravili		Niso opravili	
Ženske	1.888	100,0 %	439	23,3 %	177	9,4 %	1.272	67,4 %	904	71,1 %	368	28,9 %
Moški	2.322	100,0 %	602	25,9 %	313	13,5 %	1.407	60,6 %	987	70,1 %	420	29,9 %
Skupaj:	4.210	100,0 %	1.041	24,7 %	490	11,6 %	2.679	63,6 %	1.891	70,6 %	788	29,4 %

Preglednica 3.2.6: Osnovni podatki o kandidatih po spolu za oba izpitna roka poklicne mature 2012 skupaj

Program	Prijavljeni		Odjavljeni		Neudeleženi		Opravljali		Opravili		Niso opravili	
Ženske	6.975	100,0 %	805	11,5 %	180	2,6 %	5.990	85,9 %	5.538	92,5 %	452	7,5 %
Moški	6.665	100,0 %	1.063	15,9 %	337	5,1 %	5.265	79,0 %	4.779	90,8 %	486	9,2 %
Skupaj:	13.640	100,0 %	1.868	13,7 %	517	3,8 %	11.255	82,5 %	10.317	91,7 %	938	8,3 %

Preglednica 3.2.7: Osnovni podatki o kandidatih po statusu za spomladanski izpitni rok poklicne mature 2012

Program	Prijavljeni		Odjavljeni		Neudeleženi		Opravljali		Opravili		Niso opravili	
Dijaki	9.008	100,0 %	1.893	21,0 %	250	2,8 %	6.865	76,2 %	6.278	91,4 %	587	8,6 %
Drugi	4.092	100,0 %	1.018	24,9 %	416	10,2 %	2.658	65,0 %	2.202	82,8 %	456	17,2 %
Skupaj:	13.100	100,0 %	2.911	22,2 %	666	5,1 %	9.523	72,7 %	8.480	89,0 %	1.043	11,0 %

Preglednica 3.2.8: Osnovni podatki o kandidatih po statusu za jesenski izpitni rok poklicne mature 2012

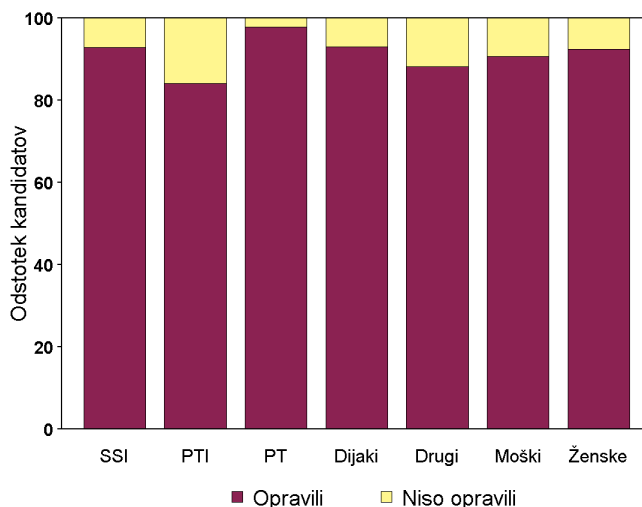
Program	Prijavljeni		Odjavljeni		Neudeleženi		Opravljali		Opravili		Niso opravili	
Dijaki	2.428	100,0 %	599	24,7 %	209	8,6 %	1.620	66,7 %	1.110	68,5 %	510	31,5 %
Drugi	1.782	100,0 %	442	24,8 %	281	15,8 %	1.059	59,4 %	781	73,7 %	278	26,3 %
Skupaj:	4.210	100,0 %	1.041	24,7 %	490	11,6 %	2.679	63,6 %	1.891	70,6 %	788	29,4 %

Preglednica 3.2.9: Osnovni podatki o kandidatih po statusu za oba izpitna roka poklicne mature 2012 skupaj

Program	Prijavljeni		Odjavljeni		Neudeleženi		Opravljali		Opravili		Niso opravili	
Dijaki	9.054	100,0 %	972	10,7 %	199	2,2 %	7.883	87,1 %	7.340	93,1 %	543	6,9 %
Drugi	4.586	100,0 %	896	19,5 %	318	6,9 %	3.372	73,5 %	2.977	88,3 %	395	11,7 %
Skupaj:	13.640	100,0 %	1.868	13,7 %	517	3,8 %	11.255	82,5 %	10.317	91,7 %	938	8,3 %

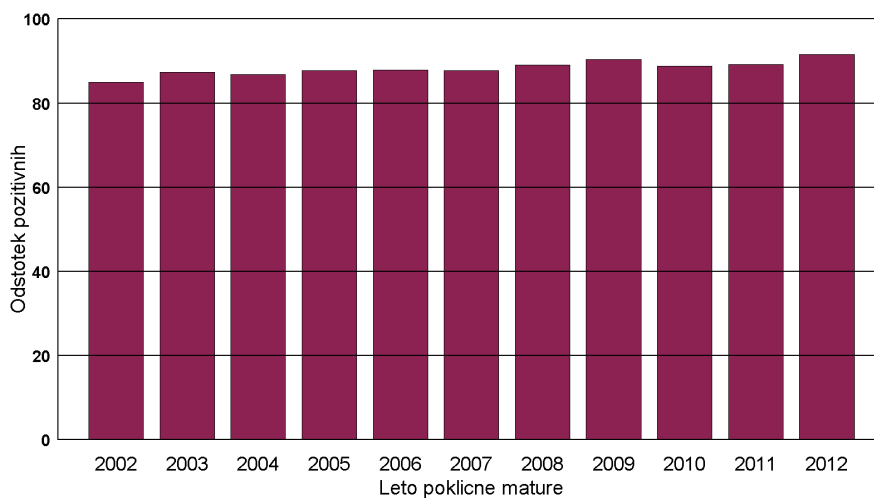
3.3 Uspešnost kandidatov

Pri prikazu uspešnosti so v izračunih upoštevani le kandidati, ki so opravljali poklicno maturo. Če je kandidat opravljajal poklicno maturo večkrat, se šteje njegov najboljši rezultat. Pri statusu posameznega kandidata je upoštevan kandidatov status ob prvem od vključenih izpitnih rokov, v katerem je opravljajal poklicno maturo.



Slika 3.3.1: Uspešnost kandidatov po programih, po statusu in po spolu v obeh izpitnih rokih skupaj

Na sliki 3.3.2 je predstavljena uspešnost izbrane skupine kandidatov na poklicni maturi od leta 2002 dalje na spomladanskem izpitnem roku. Upoštevani so dijaki srednjih strokovnih in poklicno-tehniških izobraževalnih programov, ki so v posameznem letu opravljali poklicno maturo prvič.



Slika 3.3.2: Uspešnost kandidatov na poklicni maturi od leta 2002 dalje

3.4 Podatki o kandidatih po letu rojstva

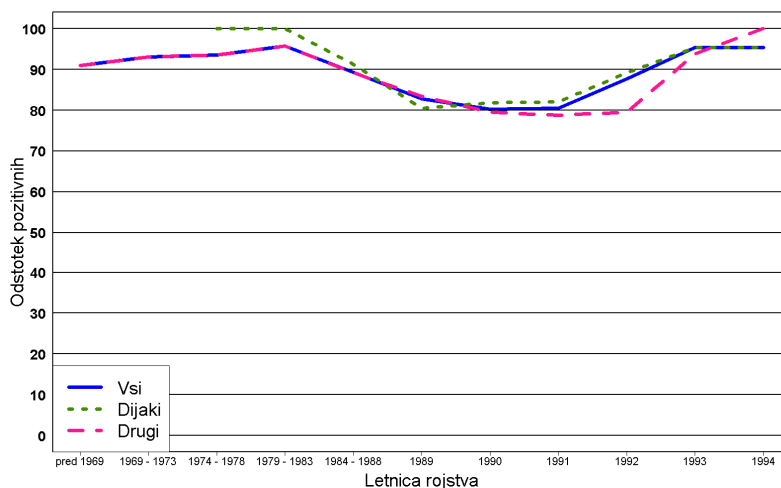
Preglednici 3.4.1 in 3.4.2 prikazujeta število kandidatov, ki so opravljali poklicno matura, in uspešnost po posameznih izobraževalnih programih, po spolu, po statusu in skupaj glede na leto rojstva kandidatov. V prikazih so upoštevani vsi kandidati, ki so opravljali poklicno matura v obeh izpitnih rokih. Zaradi manjšega števila kandidatov so rojeni pred letom 1987 združeni v širše kategorije. Pri statusu posameznega kandidata je upoštevan kandidatov status ob prvem od vključenih izpitnih rokov, v katerem je opravljal poklicno matura.

Preglednica 3.4.1: Število kandidatov po letu rojstva

Letnica rojstva	Št. kandidatov	SSI	PTI	PT	Ženske	Moški	Dijaki	Drugi
pred 1969	188	59	87	42	131	57	0	188
1969 - 1973	272	113	98	61	192	80	0	272
1974 - 1978	433	182	122	129	318	115	2	431
1979 - 1983	586	240	121	225	443	143	4	582
1984 - 1988	773	333	174	266	522	251	34	739
1989	233	104	82	47	135	98	46	187
1990	379	143	154	82	195	184	110	269
1991	769	309	362	98	338	431	397	372
1992	1.962	858	990	114	837	1.125	1.649	313
1993	5.331	5.262	59	10	2.678	2.653	5.299	32
1994	329	329	0	0	201	128	328	1
Skupaj:	11.255	7.932	2.249	1.074	5.990	5.265	7.869	3.386

Preglednica 3.4.2: Uspešnost kandidatov po letu rojstva

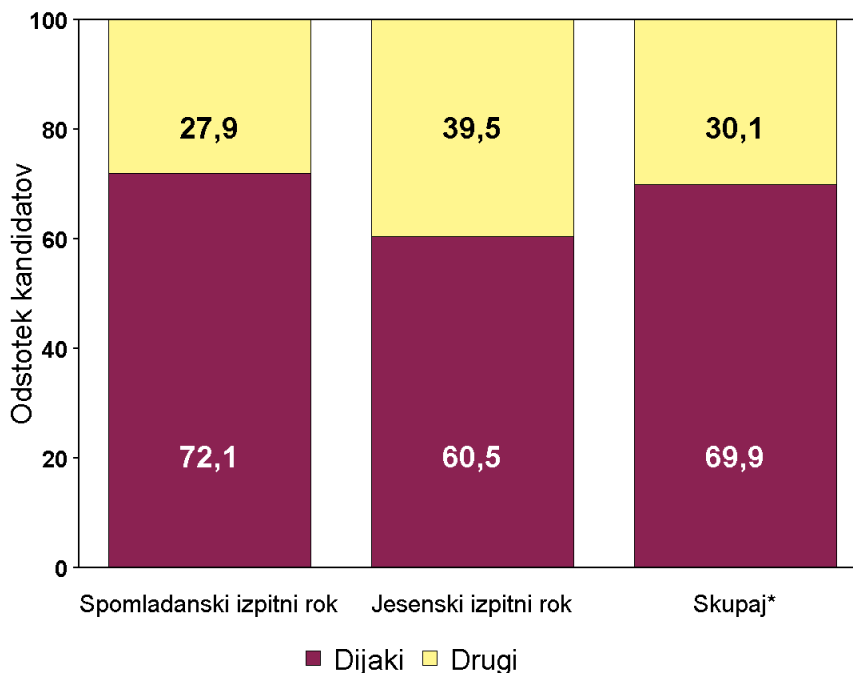
Letnica rojstva	Odstotek pozitivnih							
	VSI	SSI	PTI	PT	Ženske	Moški	Dijaki	Drugi
pred 1969	91,0	89,8	88,5	97,6	88,5	96,5	–	91,0
1969 - 1973	93,0	88,5	93,9	100,0	92,2	95,0	–	93,0
1974 - 1978	93,5	91,8	90,2	99,2	93,7	93,0	100,0	93,5
1979 - 1983	95,7	95,8	91,7	97,8	96,2	94,4	100,0	95,7
1984 - 1988	89,3	87,7	77,0	99,2	90,4	86,9	91,2	89,2
1989	82,8	84,6	72,0	97,9	85,2	79,6	80,4	83,4
1990	80,2	83,2	69,5	95,1	83,6	76,6	81,8	79,6
1991	80,5	80,6	75,7	98,0	82,0	79,4	82,1	78,8
1992	87,7	86,4	88,0	94,7	87,8	87,6	89,2	79,6
1993	95,4	95,4	96,6	90,0	95,8	95,1	95,4	93,8
1994	95,4	95,4	–	–	96,5	93,8	95,4	100,0
Skupaj:	91,7	93,0	84,1	97,9	92,5	90,8	93,2	88,2



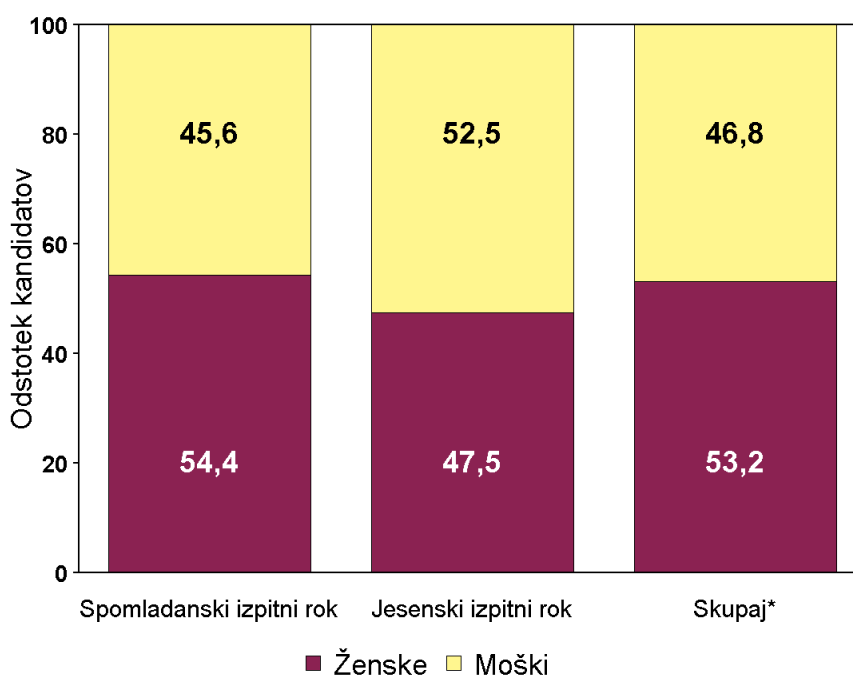
Slika 3.4: Uspešnost kandidatov po letu rojstva

3.5 Struktura kandidatov po statusu in po spolu

Pri prikazih razmerja med kandidati glede na njihov status in glede na spol so v izračunih upoštevani le kandidati, ki so opravljali poklicno maturu v posameznem izpitnem roku. Če je kandidat opravljal poklicno maturu večkrat, se v stolpcu Skupaj* upošteva le enkrat. Zaradi primerljivosti je pri vseh izpitnih rokih upoštevan kandidatov status ob prvem od vključenih izpitnih rokov, v katerem je opravljal poklicno maturu.



Slika 3.5.1: Struktura kandidatov glede na status



Slika 3.5.2: Struktura kandidatov glede na spol

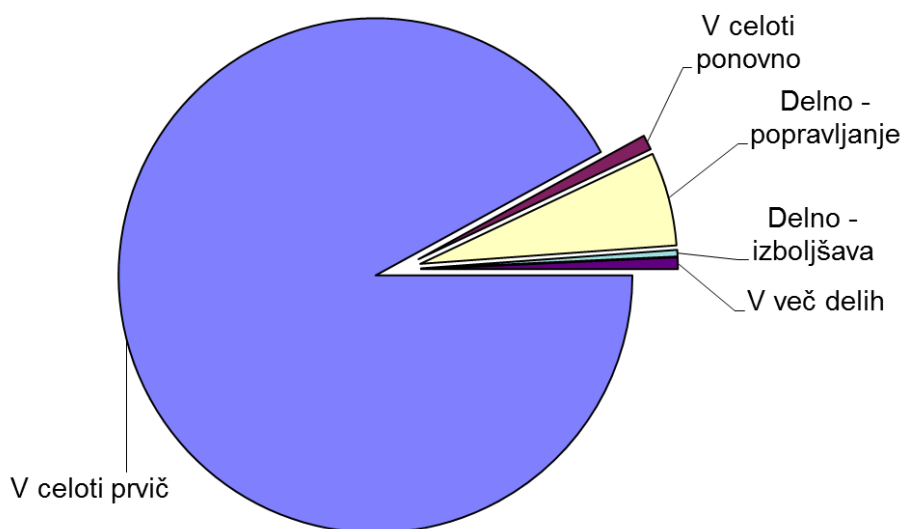
3.6 Podatki o načinu opravljanja poklicne mature

V prikaze načina opravljanja poklicne mature so vključeni kandidati, ki so poklicno maturo opravljali v posameznem izpitnem roku. Preglednici 3.6.1 in 3.6.2 prikazujeta število in odstotek kandidatov glede na način opravljanja poklicne mature po izobraževalnem programu, po statusu in po spolu kandidatov.

Preglednica 3.6.1: Podatki o načinu opravljanja poklicne mature za spomladanski izpitni rok poklicne mature 2012

Način opravljanja	Po programu						Po statusu				Po spolu		VSI			
	SSI	PTI	PT				DIJAKI	DRUGI	MOŠKI	ŽENSKE						
V celoti prvič	6.305	93,1 %	1.534	86,4 %	925	94,9 %	6.805	99,1 %	1.959	73,7 %	3.949	90,9 %	4.815	93,0 %	8.764	92,0 %
V celoti ponovno	40	0,6 %	16	0,9 %	33	3,4 %	6	0,1 %	83	3,1 %	34	0,8 %	55	1,1 %	89	0,9 %
Delno - popravljanje	352	5,2 %	196	11,0 %	13	1,3 %	44	0,6 %	517	19,5 %	314	7,2 %	247	4,8 %	561	5,9 %
Delno - izboljšava	35	0,5 %	2	0,1 %	2	0,2 %	8	0,1 %	31	1,2 %	9	0,2 %	30	0,6 %	39	0,4 %
V več delih	41	0,6 %	27	1,5 %	2	0,2 %	2	0,0 %	68	2,6 %	40	0,9 %	30	0,6 %	70	0,7 %
Skupaj:	6.773		1.775		975		6.865		2.658		4.346		5.177		9.523	

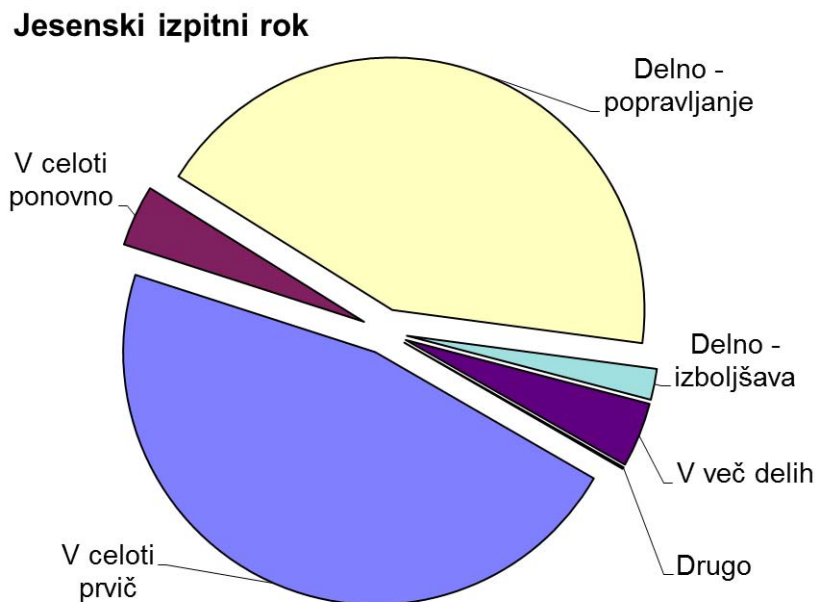
Spomladanski izpitni rok



Slika 3.6.1: Razmerja kandidatov glede na način opravljanja poklicne mature v spomladanskem izpitnem roku poklicne mature 2012

Preglednica 3.6.2: Podatki o načinu opravljanja poklicne mature za jesenski izpitni rok poklicne mature 2012

Način opravljanja	Po programu						Po statusu				Po spolu					
	SSI		PTI		PT		DIJAKI		DRUGI		MOŠKI		ŽENSKÉ		VSI	
V celoti prvič	854	47,8 %	315	41,0 %	80	64,0 %	784	48,4 %	465	43,9 %	640	45,5 %	609	47,9 %	1.249	46,6 %
V celoti ponovno	68	3,8 %	29	3,8 %	8	6,4 %	72	4,4 %	33	3,1 %	66	4,7 %	39	3,1 %	105	3,9 %
Delno - popravljanje	742	41,5 %	384	50,0 %	32	25,6 %	695	42,9 %	463	43,7 %	649	46,1 %	509	40,0 %	1.158	43,2 %
Delno - izboljšava	48	2,7 %	3	0,4 %	2	1,6 %	45	2,8 %	8	0,8 %	9	0,6 %	44	3,5 %	53	2,0 %
V več delih	71	4,0 %	37	4,8 %	3	2,4 %	24	1,5 %	87	8,2 %	42	3,0 %	69	5,4 %	111	4,1 %
Drugo	3	0,2 %	0	0,0 %	0	0,0 %	0	0,0 %	3	0,3 %	1	0,1 %	2	0,2 %	3	0,1 %
Skupaj:	1.786		768		125		1.620		1.059		1.407		1.272		2.679	



Slika 3.6.2: Razmerja kandidatov glede na način opravljanja poklicne mature v jesenskem izpitnem roku poklicne mature 2012

3.7 Podatki o kandidatih po posameznih izobraževalnih programih

Preglednici 3.7.1 in 3.7.2 prikazujeta število kandidatov in uspešnost (odstotek pozitivnih) po posameznem izobraževalnem programu glede na vrsto programa, glede na status in glede na spol kandidatov. V prikaz števila kandidatov in odstotka pozitivnih po posameznih izobraževalnih programih so vključeni kandidati, ki so poklicno maturo v posameznem izpitnem roku opravljali prvič v celoti. V preglednici 3.7.3 s podatki za oba izpitna roka poklicne mature 2012 skupaj so predstavljeni vsi kandidati, ki so v vključenih izpitnih rokih opravljali poklicno maturo prvič v celoti; pri tem sta upoštevana njihov najboljši uspeh v teh izpitnih rokih in status, kakor so ga imeli v prvem od vključenih izpitnih rokov.

V preglednicah so navedeni izobraževalni programi.

Preglednica 3.7.1: Število kandidatov in uspešnost po posameznem izobraževalnem programu glede na vrsto programov, glede na status in glede na spol za spomladanski izpitni rok poklicne mature 2012

Izobraževalni program	Vrste programov						Status				Spol					
	SSI	%	PTI	%	PT	%	DIJAKI	%	DRUGI	%	MOŠKI	%	ŽENSKE	%	VSI	%
aranžerski tehnik	81	93,8	0	-	0	-	80	93,8	1	100,0	9	88,9	72	94,4	81	93,8
avtoservisni tehnik	0	-	80	91,3	0	-	78	91,0	2	100,0	80	91,3	0	-	80	91,3
ekonomski tehnik	1.209	92,4	465	86,7	120	98,3	1.414	91,9	380	88,9	548	90,5	1.246	91,7	1.794	91,3
elektrotehnik	236	90,3	123	79,7	0	-	321	86,6	38	86,8	356	86,5	3	100,0	359	86,6
elektrotehnik elektronik	8	37,5	0	-	0	-	1	0,0	7	42,9	8	37,5	0	-	8	37,5
elektrotehnik energetik	4	50,0	0	-	0	-	1	100,0	3	33,3	3	33,3	1	100,0	4	50,0
elektrotehnik računalništva	11	81,8	0	-	1	100,0	1	0,0	11	90,9	12	83,3	0	-	12	83,3
elektrotehnik telekomunikacij	3	66,7	0	-	0	-	0	-	3	66,7	3	66,7	0	-	3	66,7
farmaceutski tehnik	197	94,9	0	-	0	-	170	95,9	27	88,9	29	96,6	168	94,6	197	94,9
fotografski tehnik	12	66,7	0	-	0	-	12	66,7	0	-	4	75,0	8	62,5	12	66,7
gastronomija	0	-	145	82,8	0	-	123	82,1	22	86,4	83	81,9	62	83,9	145	82,8
gastronomija in turizem	346	91,0	0	-	0	-	342	90,9	4	100,0	115	88,7	231	92,2	346	91,0
gastronomsko-turistični tehnik	0	-	0	-	4	100,0	4	100,0	0	-	0	-	4	100,0	4	100,0
geodetski tehnik	20	85,0	0	-	0	-	17	100,0	3	0,0	14	78,6	6	100,0	20	85,0
geotehnik	9	100,0	1	0,0	0	-	10	90,0	0	-	10	90,0	0	-	10	90,0
gostlinski tehnik	8	75,0	0	-	0	-	1	0,0	7	85,7	6	66,7	2	100,0	8	75,0
gozdarski tehnik	24	95,8	0	-	0	-	24	95,8	0	-	24	95,8	0	-	24	95,8
gradbeni tehnik	174	92,0	46	87,0	0	-	185	91,4	35	88,6	201	91,5	19	84,2	220	90,9
grafični tehnik	10	80,0	0	-	0	-	9	77,8	1	100,0	7	71,4	3	100,0	10	80,0
hortikulturni tehnik	37	83,8	58	74,1	0	-	94	77,7	1	100,0	18	83,3	77	76,6	95	77,9
kemijski tehnik	102	91,2	0	-	0	-	91	93,4	11	72,7	43	97,7	59	86,4	102	91,2
kmetijsko-podjetniški tehnik	75	94,7	17	76,5	0	-	91	92,3	1	0,0	64	92,2	28	89,3	92	91,3
konfekcijski modelar	0	-	1	100,0	0	-	0	-	1	100,0	0	-	1	100,0	1	100,0
kozmetični tehnik	206	94,2	0	-	0	-	169	94,1	37	94,6	0	-	206	94,2	206	94,2
laboratorijski tehnik	1	0,0	0	-	0	-	0	-	1	0,0	0	-	1	0,0	1	0,0
lesarski tehnik	72	93,1	74	86,5	0	-	139	89,9	7	85,7	142	89,4	4	100,0	146	89,7
logistični tehnik	199	93,0	61	90,2	0	-	171	91,8	89	93,3	188	92,0	72	93,1	260	92,3
medijski tehnik	148	92,6	0	-	0	-	145	93,8	3	33,3	81	92,6	67	92,5	148	92,6
naravovarstveni tehnik	47	95,7	0	-	0	-	45	97,8	2	50,0	24	95,8	23	95,7	47	95,7
okoljevarstveni tehnik	109	94,5	0	-	0	-	109	94,5	0	-	56	94,6	53	94,3	109	94,5
plovni tehnik	8	100,0	0	-	0	-	8	100,0	0	-	7	100,0	1	100,0	8	100,0
predšolska vzgoja	639	94,1	0	-	792	96,8	428	95,6	1.003	95,6	72	91,7	1.359	95,8	1.431	95,6
prometni tehnik	9	88,9	6	66,7	0	-	1	100,0	14	78,6	14	78,6	1	100,0	15	80,0
strojni tehnik	513	94,0	208	85,1	0	-	640	91,6	81	90,1	709	91,5	12	83,3	721	91,4
tehnik elektronskih komunikacij	7	100,0	0	-	0	-	7	100,0	0	-	7	100,0	0	-	7	100,0
tehnik laboratorijske biomedicine	19	94,7	0	-	0	-	17	94,1	2	100,0	3	100,0	16	93,8	19	94,7
tehnik mehatronike	147	94,6	63	84,1	0	-	208	92,3	2	0,0	210	91,4	0	-	210	91,4
tehnik oblikovanja	85	97,6	0	-	0	-	82	97,6	3	100,0	21	100,0	64	96,9	85	97,6
tehnik optik	39	97,4	0	-	0	-	26	96,2	13	100,0	14	92,9	25	100,0	39	97,4
tehnik računalništva	390	91,3	54	83,3	8	75,0	446	89,9	6	100,0	440	90,9	12	58,3	452	90,0
tehnik steklarstva	6	100,0	0	-	0	-	5	100,0	1	100,0	1	100,0	5	100,0	6	100,0
tehnik varovanja	25	96,0	0	-	0	-	16	100,0	9	88,9	20	95,0	5	100,0	25	96,0
tehnik zdravstvene nege	32	53,1	0	-	0	-	1	100,0	31	51,6	10	50,0	22	54,5	32	53,1
turistični tehnik	16	81,3	0	-	0	-	1	100,0	15	80,0	5	80,0	11	81,8	16	81,3
ustvarjalec modnih oblačil	11	72,7	0	-	0	-	11	72,7	0	-	0	-	11	72,7	11	72,7
veterinarski tehnik	95	90,5	0	-	0	-	89	89,9	6	100,0	27	96,3	68	88,2	95	90,5
vrtnarski tehnik	1	0,0	0	-	0	-	0	-	1	0,0	1	0,0	0	-	1	0,0
zdravstvena nega	836	93,8	72	81,9	0	-	841	93,9	67	79,1	216	93,5	692	92,6	908	92,8
zobotehnik	57	82,5	0	-	0	-	55	83,6	2	50,0	17	64,7	40	90,0	57	82,5
živilsko prehranski tehnik	22	90,9	60	71,7	0	-	76	80,3	6	33,3	27	63,0	55	83,6	82	76,8
Skupaj	6.305	92,4	1.534	84,2	925	96,9	6.805	91,6	1.959	90,7	3.949	90,1	4.815	92,5	8.764	91,4

Preglednica 3.7.2: Število kandidatov in uspešnost po posameznem izobraževalnem programu glede na vrsto programov, glede na status in glede na spol za jesenski izpitni rok poklicne mature 2012

Izobraževalni program	Vrste programov						Status						Spol			
	SSI	%	PTI	%	PT	%	DIJAKI	%	DRUGI	%	MOŠKI	%	ŽENSKE	%	VSI	%
aranžerski tehnik	7	71,4	0	-	0	-	6	66,7	1	100,0	2	100,0	5	60,0	7	71,4
avtoservisni tehnik	0	-	16	68,8	0	-	16	68,8	0	-	16	68,8	0	-	16	68,8
ekonomski tehnik	173	69,9	104	70,2	10	90,0	180	62,2	107	85,0	120	75,8	167	67,1	287	70,7
elektrotehnik	22	54,5	17	52,9	0	-	35	51,4	4	75,0	39	53,8	0	-	39	53,8
elektrotehnik elektronik	3	66,7	0	-	0	-	0	-	3	66,7	3	66,7	0	-	3	66,7
elektrotehnik energetik	1	100,0	0	-	0	-	0	-	1	100,0	1	100,0	0	-	1	100,0
elektrotehnik računalništva	6	50,0	0	-	0	-	0	-	6	50,0	6	50,0	0	-	6	50,0
elektrotehnik telekomunikacij	2	100,0	0	-	0	-	0	-	2	100,0	2	100,0	0	-	2	100,0
farmaceutski tehnik	7	42,9	0	-	0	-	4	25,0	3	66,7	2	0,0	5	60,0	7	42,9
fotografski tehnik	1	0,0	0	-	0	-	1	0,0	0	-	0	-	1	0,0	1	0,0
gastronomija	0	-	21	33,3	0	-	16	31,3	5	40,0	9	44,1	12	25,0	21	33,3
gastronomija in turizem	47	83,0	0	-	0	-	45	82,2	2	100,0	19	84,2	28	82,1	47	83,0
gastronomsko-turistični tehnik	0	-	0	-	1	100,0	1	100,0	0	-	0	-	1	100,0	1	100,0
geodetski tehnik	1	100,0	0	-	0	-	1	100,0	0	-	1	100,0	0	-	1	100,0
gostinski tehnik	2	0,0	0	-	0	-	0	-	2	0,0	2	0,0	0	-	2	0,0
gozdarski tehnik	2	100,0	0	-	0	-	2	100,0	0	-	2	100,0	0	-	2	100,0
gradbeni tehnik	37	59,5	11	45,5	0	-	40	50,0	8	87,5	43	58,1	5	40,0	48	56,3
hortikulturni tehnik	0	-	10	70,0	0	-	9	66,7	1	100,0	2	50,0	8	75,0	10	70,0
kemijski tehnik	7	57,1	0	-	0	-	7	57,1	0	-	5	60,0	2	50,0	7	57,1
kmetijski tehnik	2	100,0	0	-	0	-	0	-	2	100,0	1	100,0	1	100,0	2	100,0
kmetijsko-podjetniški tehnik	12	75,0	6	83,3	0	-	16	75,0	2	100,0	13	76,9	5	80,0	18	77,8
kozmetični tehnik	67	71,6	0	-	0	-	6	33,3	61	75,4	1	100,0	66	71,2	67	71,6
lesarski tehnik	5	60,0	16	68,8	0	-	17	64,7	4	75,0	21	66,7	0	-	21	66,7
logistični tehnik	20	85,0	23	95,7	0	-	14	85,7	29	93,1	35	91,4	8	87,5	43	90,7
medijski tehnik	33	60,6	0	-	0	-	31	61,3	2	50,0	23	69,6	10	40,0	33	60,6
naravovarstveni tehnik	3	66,7	0	-	0	-	1	0,0	2	100,0	3	66,7	0	-	3	66,7
okoljevarstveni tehnik	14	100,0	0	-	0	-	14	100,0	0	-	10	100,0	4	100,0	14	100,0
predšolska vzgoja	76	84,2	0	-	68	92,6	17	76,5	127	89,8	12	83,3	132	88,6	144	88,2
prometni tehnik	9	77,8	0	-	0	-	1	0,0	8	87,5	6	83,3	3	66,7	9	77,8
strojni tehnik	54	66,7	39	48,7	0	-	82	56,1	11	81,8	93	59,1	0	-	93	59,1
tehnik elektronskih komunikacij	1	0,0	0	-	0	-	1	0,0	0	-	1	0,0	0	-	1	0,0
tehnik laboratorijske biomedicine	3	66,7	0	-	0	-	1	100,0	2	50,0	0	-	3	66,7	3	66,7
tehnik mehatronike	14	50,0	12	41,7	0	-	23	52,2	3	0,0	26	46,2	0	-	26	46,2
tehnik oblikovanja	12	75,0	0	-	0	-	9	66,7	3	100,0	4	50,0	8	87,5	12	75,0
tehnik optik	2	50,0	0	-	0	-	2	50,0	0	-	0	-	2	50,0	2	50,0
tehnik računalništva	60	71,7	7	57,1	1	100,0	68	70,6	0	-	65	69,2	3	100,0	68	70,6
tehnik steklarstva	1	100,0	0	-	0	-	1	100,0	0	-	1	100,0	0	-	1	100,0
tehnik varovanja	2	50,0	3	100,0	0	-	2	50,0	3	100,0	5	80,0	0	-	5	80,0
tehnik zdravstvene nege	14	57,1	0	-	0	-	1	100,0	13	53,8	3	33,3	11	63,6	14	57,1
turistični tehnik	12	100,0	0	-	0	-	1	100,0	11	100,0	4	100,0	8	100,0	12	100,0
ustvarjalec modnih oblačil	1	100,0	0	-	0	-	1	100,0	0	-	0	-	1	100,0	1	100,0
veterinarski tehnik	15	60,0	0	-	0	-	10	40,0	5	100,0	6	66,7	9	55,6	15	60,0
vrtnarski tehnik	2	100,0	0	-	0	-	0	-	2	100,0	0	-	2	100,0	2	100,0
zdravstvena nega	94	70,2	22	40,9	0	-	91	64,8	25	64,0	27	66,7	89	64,0	116	64,7
zobotehnik	3	33,3	0	-	0	-	2	0,0	1	100,0	1	0,0	2	50,0	3	33,3
živilski tehnik	2	50,0	0	-	0	-	0	-	2	50,0	2	50,0	0	-	2	50,0
živilsko prehranski tehnik	3	0,0	8	50,0	0	-	9	22,2	2	100,0	3	33,3	8	37,5	11	36,4
Skupaj	854	70,6	315	61,6	80	92,5	784	62,4	465	82,2	640	67,8	609	71,8	1.249	69,7

Preglednica 3.7.3: Število kandidatov in uspešnost po posameznem izobraževalnem programu glede na vrsto programov, glede na status in glede na spol za spomladanski in za jesenski izpitni rok poklicne mature 2012 skupaj

Izobraževalni program	Vrste programov						Status				Spol					
	SSI	%	PTI	%	PT	%	DIJAKI	%	DRUGI	%	MOŠKI	%	ŽENSKE	%	VSI	%
aranžerski tehnik	88	92,0	0	-	0	-	86	91,9	2	100,0	11	90,9	77	92,2	88	92,0
avtoservisni tehnik	0	-	96	87,5	0	-	94	87,2	2	100,0	96	87,5	0	-	96	87,5
ekonomski tehnik	1.382	89,5	569	83,7	130	97,7	1.594	88,5	487	88,1	668	87,9	1.413	88,7	2.081	88,4
elektrotehnik	258	87,2	140	76,4	0	-	356	83,1	42	85,7	395	83,3	3	100,0	398	83,4
elektrotehnik elektronik	11	45,5	0	-	0	-	1	0,0	10	50,0	11	45,5	0	-	11	45,5
elektrotehnik energetik	5	60,0	0	-	0	-	1	100,0	4	50,0	4	50,0	1	100,0	5	60,0
elektrotehnik računalništva	17	70,6	0	-	1	100,0	1	0,0	17	76,5	18	72,2	0	-	18	72,2
elektrotehnik telekomunikacij	5	80,0	0	-	0	-	0	-	5	80,0	5	80,0	0	-	5	80,0
farmaceutski tehnik	204	93,1	0	-	0	-	174	94,3	30	86,7	31	90,3	173	93,6	204	93,1
fotografski tehnik	13	61,5	0	-	0	-	13	61,5	0	-	4	75,0	9	55,6	13	61,5
gastronomija	0	-	166	76,5	0	-	139	76,3	27	77,8	92	78,3	74	74,3	166	76,5
gastronomija in turizem	393	90,1	0	-	0	-	387	89,9	6	100,0	134	88,1	259	91,1	393	90,1
gastronomsko-turistični tehnik	0	-	0	-	5	100,0	5	100,0	0	-	0	-	5	100,0	5	100,0
geodetski tehnik	21	85,7	0	-	0	-	18	100,0	3	0,0	15	80,0	6	100,0	21	85,7
geotehnik	9	100,0	1	0,0	0	-	10	90,0	0	-	10	90,0	0	-	10	90,0
gostinski tehnik	10	60,0	0	-	0	-	1	0,0	9	66,7	8	50,0	2	100,0	10	60,0
gozdarski tehnik	26	96,2	0	-	0	-	26	96,2	0	-	26	96,2	0	-	26	96,2
gradbeni tehnik	211	86,3	57	78,9	0	-	225	84,0	43	88,4	244	85,7	24	75,0	268	84,7
grafični tehnik	10	80,0	0	-	0	-	9	77,8	1	100,0	7	71,4	3	100,0	10	80,0
hortikulturni tehnik	37	83,8	68	73,5	0	-	103	76,7	2	100,0	20	80,0	85	76,5	105	77,1
kemijski tehnik	109	89,0	0	-	0	-	98	90,8	11	72,7	48	93,8	61	85,2	109	89,0
kmetijski tehnik	2	100,0	0	-	0	-	0	-	2	100,0	1	100,0	1	100,0	2	100,0
kmetijsko-podjetniški tehnik	87	92,0	23	78,3	0	-	107	89,7	3	66,7	77	89,6	33	87,9	110	89,1
konfekcijski modelar	0	-	1	100,0	0	-	0	-	1	100,0	0	-	1	100,0	1	100,0
kozmetični tehnik	273	88,3	0	-	0	-	175	92,0	98	81,6	1	100,0	272	88,2	273	88,3
laboratorijski tehnik	1	0,0	0	-	0	-	0	-	1	0,0	0	-	1	0,0	1	0,0
lesarski tehnik	77	90,9	90	83,3	0	-	156	87,2	11	81,8	163	86,5	4	100,0	167	86,8
logistični tehnik	219	92,2	84	91,7	0	-	185	91,4	118	93,2	223	91,9	80	92,5	303	92,1
medijski tehnik	181	86,7	0	-	0	-	176	88,1	5	40,0	104	87,5	77	85,7	181	86,7
naravovarstveni tehnik	50	94,0	0	-	0	-	46	95,7	4	75,0	27	92,6	23	95,7	50	94,0
okoljevarstveni tehnik	123	95,1	0	-	0	-	123	95,1	0	-	66	95,5	57	94,7	123	95,1
plovni tehnik	8	100,0	0	-	0	-	8	100,0	0	-	7	100,0	1	100,0	8	100,0
predšolska vzgoja	715	93,0	0	-	860	96,5	445	94,8	1.130	95,0	84	90,5	1.491	95,2	1.575	94,9
prometni tehnik	18	83,3	6	66,7	0	-	2	50,0	22	81,8	20	80,0	4	75,0	24	79,2
strojni tehnik	567	91,4	247	79,4	0	-	722	87,5	92	89,1	802	87,8	12	83,3	814	87,7
tehnik elektronskih komunikacij	8	87,5	0	-	0	-	8	87,5	0	-	8	87,5	0	-	8	87,5
tehnik laboratorijske biomedicine	22	90,9	0	-	0	-	18	94,4	4	75,0	3	100,0	19	89,5	22	90,9
tehnik mehatronike	161	90,7	75	77,3	0	-	231	88,3	5	0,0	236	86,4	0	-	236	86,4
tehnik oblikovanja	97	94,8	0	-	0	-	91	94,5	6	100,0	25	92,0	72	95,8	97	94,8
tehnik optik	41	95,1	0	-	0	-	28	92,9	13	100,0	14	92,9	27	96,3	41	95,1
tehnik računalništva	450	88,7	61	80,3	9	77,8	514	87,4	6	100,0	505	88,1	15	66,7	520	87,5
tehnik steklarstva	7	100,0	0	-	0	-	6	100,0	1	100,0	2	100,0	5	100,0	7	100,0
tehnik varovanja	27	92,6	3	100,0	0	-	18	94,4	12	91,7	25	92,0	5	100,0	30	93,3
tehnik zdravstvene nege	46	54,3	0	-	0	-	2	100,0	44	52,3	13	46,2	33	57,6	46	54,3
turistični tehnik	28	89,3	0	-	0	-	2	100,0	26	88,5	9	88,9	19	89,5	28	89,3
ustvarjalec modnih oblačil	12	75,0	0	-	0	-	12	75,0	0	-	0	-	12	75,0	12	75,0
veterinarski tehnik	110	86,4	0	-	0	-	99	84,8	11	100,0	33	90,9	77	84,4	110	86,4
vrtnarski tehnik	3	66,7	0	-	0	-	0	-	3	66,7	1	0,0	2	100,0	3	66,7
zdravstvena nega	930	91,3	94	72,3	0	-	932	91,0	92	75,0	243	90,5	781	89,2	1.024	89,6
zobotehnik	60	80,0	0	-	0	-	57	80,7	3	66,7	18	61,1	42	88,1	60	80,0
živilski tehnik	2	50,0	0	-	0	-	0	-	2	50,0	2	50,0	0	-	2	50,0
živilsko prehranski tehnik	25	80,0	68	69,1	0	-	85	74,1	8	50,0	30	60,0	63	77,8	93	72,0
Skupaj	7.159	89,8	1.849	80,3	1.005	96,5	7.589	88,6	2.424	89,0	4.589	87,0	5.424	90,1	10.013	88,7

3.8 Prikaz uspeha

V prikazih uspeha so upoštevani kandidati, ki so opravljali poklicno maturo prvič v celoti.

Preglednica 3.8.1: Uspešnost kandidatov po programu, po statusu in po spolu za spomladanski izpitni rok poklicne mature 2012

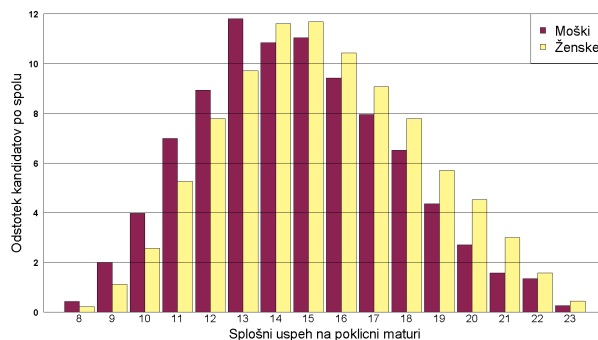
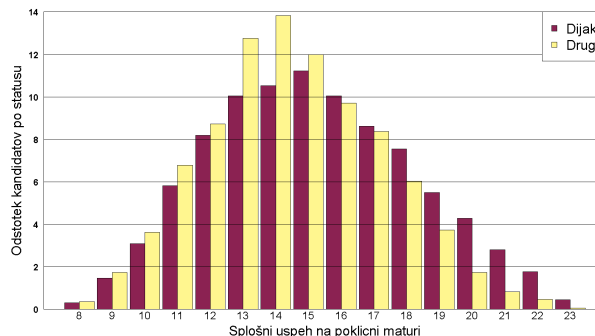
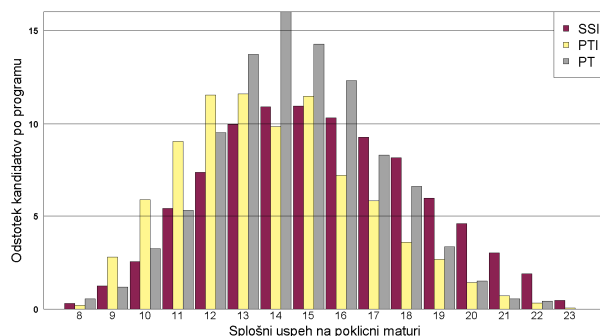
V preglednici sta navedena število in delež (odstotek) kandidatov v ustrezni kategoriji.

Uspeh	Vrste programov						Status				Spol				VSI	%
	SSI	%	PTI	%	PT	%	DIJAKI	%	DRUGI	%	MOŠKI	%	ŽENSKE	%		
Uspešni	5.826	92,4	1.291	84,2	896	96,9	6.236	91,6	1.777	90,7	3.559	90,1	4.454	92,5	8.013	91,4
Neuspešni	479	7,6	243	15,8	29	3,1	569	8,4	182	9,3	390	9,9	361	7,5	751	8,6
Skupaj	6.305	100	1.534	100	925	100	6.805	100	1.959	100	3.949	100	4.815	100	8.764	100

Preglednica 3.8.2: Splošni uspeh kandidatov po programu, po statusu in po spolu za spomladanski izpitni rok poklicne mature 2012

V preglednici sta navedena število in delež (odstotek) kandidatov v ustrezni kategoriji.

Splošni uspeh	Vrste programov						Status				Spol				VSI	%
	SSI	%	PTI	%	PT	%	DIJAKI	%	DRUGI	%	MOŠKI	%	ŽENSKE	%		
8	19	0,3	3	0,2	5	0,5	20	0,3	7	0,4	17	0,4	10	0,2	27	0,3
9	79	1,3	43	2,8	11	1,2	99	1,5	34	1,7	79	2,0	54	1,1	133	1,5
10	161	2,6	90	5,9	30	3,2	210	3,1	71	3,6	157	4,0	124	2,6	281	3,2
11	341	5,4	139	9,1	49	5,3	396	5,8	133	6,8	276	7,0	253	5,3	529	6,0
12	463	7,3	177	11,5	88	9,5	557	8,2	171	8,7	353	8,9	375	7,8	728	8,3
13	629	10,0	178	11,6	127	13,7	684	10,1	250	12,8	466	11,8	468	9,7	934	10,7
14	688	10,9	151	9,8	148	16,0	716	10,5	271	13,8	428	10,8	559	11,6	987	11,3
15	691	11,0	176	11,5	132	14,3	764	11,2	235	12,0	436	11,0	563	11,7	999	11,4
16	650	10,3	110	7,2	114	12,3	684	10,1	190	9,7	372	9,4	502	10,4	874	10,0
17	585	9,3	89	5,8	77	8,3	587	8,6	164	8,4	314	8,0	437	9,1	751	8,6
18	516	8,2	55	3,6	61	6,6	514	7,6	118	6,0	257	6,5	375	7,8	632	7,2
19	375	5,9	41	2,7	31	3,4	374	5,5	73	3,7	172	4,4	275	5,7	447	5,1
20	289	4,6	22	1,4	14	1,5	291	4,3	34	1,7	107	2,7	218	4,5	325	3,7
21	190	3,0	11	0,7	5	0,5	190	2,8	16	0,8	62	1,6	144	3,0	206	2,4
22	120	1,9	5	0,3	4	0,4	120	1,8	9	0,5	53	1,3	76	1,6	129	1,5
23	30	0,5	1	0,1	0	0,0	30	0,4	1	0,1	10	0,3	21	0,4	31	0,4



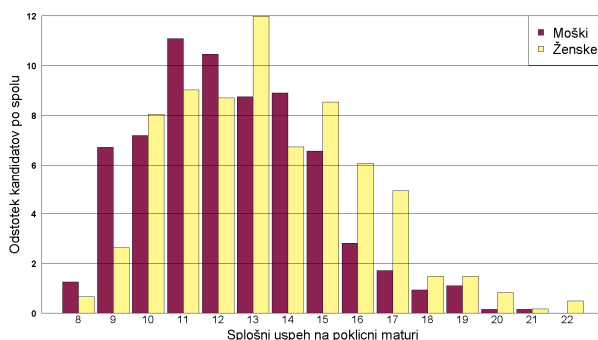
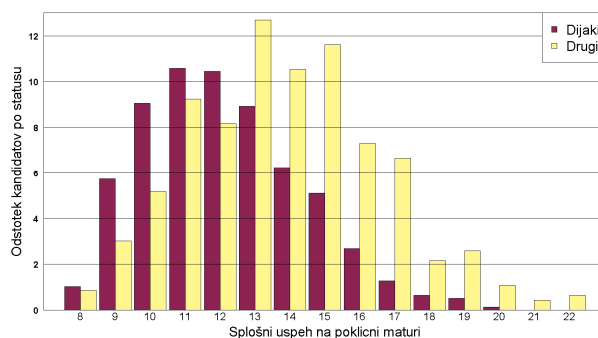
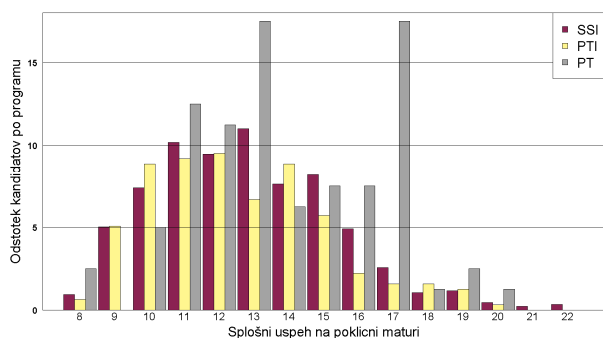
Slike 3.8.1–3.8.3: Primerjave splošnega uspeha po vrsti izobraževalnega programa, po statusu in po spolu

Preglednica 3.8.3: Uspešnost kandidatov po programu, po statusu in po spolu za jesenski izpitni rok poklicne mature 2012

Uspeh	Vrste programov						Status				Spol				VSI	%
	SSI	%	PTI	%	PT	%	DIJAKI	%	DRUGI	%	MOŠKI	%	ŽENSKE	%		
Uspešni	603	70,6	194	61,6	74	92,5	489	62,4	382	82,2	434	67,8	437	71,8	871	69,7
Neuspešni	251	29,4	121	38,4	6	7,5	295	37,6	83	17,8	206	32,2	172	28,2	378	30,3
Skupaj	854	100	315	100	80	100	784	100	465	100	640	100	609	100	1.249	100

Preglednica 3.8.4: Splošni uspeh kandidatov po programu, po statusu in po spolu za jesenski izpitni rok poklicne mature 2012

Splošni uspeh	Vrste programov						Status				Spol				VSI	%
	SSI	%	PTI	%	PT	%	DIJAKI	%	DRUGI	%	MOŠKI	%	ŽENSKE	%		
8	8	0,9	2	0,6	2	2,5	8	1,0	4	0,9	8	1,3	4	0,7	12	1,0
9	43	5,0	16	5,1	0	0,0	45	5,7	14	3,0	43	6,7	16	2,6	59	4,7
10	63	7,4	28	8,9	4	5,0	71	9,1	24	5,2	46	7,2	49	8,0	95	7,6
11	87	10,2	29	9,2	10	12,5	83	10,6	43	9,2	71	11,1	55	9,0	126	10,1
12	81	9,5	30	9,5	9	11,3	82	10,5	38	8,2	67	10,5	53	8,7	120	9,6
13	94	11,0	21	6,7	14	17,5	70	8,9	59	12,7	56	8,8	73	12,0	129	10,3
14	65	7,6	28	8,9	5	6,3	49	6,3	49	10,5	57	8,9	41	6,7	98	7,8
15	70	8,2	18	5,7	6	7,5	40	5,1	54	11,6	42	6,6	52	8,5	94	7,5
16	42	4,9	7	2,2	6	7,5	21	2,7	34	7,3	18	2,8	37	6,1	55	4,4
17	22	2,6	5	1,6	14	17,5	10	1,3	31	6,7	11	1,7	30	4,9	41	3,3
18	9	1,1	5	1,6	1	1,3	5	0,6	10	2,2	6	0,9	9	1,5	15	1,2
19	10	1,2	4	1,3	2	2,5	4	0,5	12	2,6	7	1,1	9	1,5	16	1,3
20	4	0,5	1	0,3	1	1,3	1	0,1	5	1,1	1	0,2	5	0,8	6	0,5
21	2	0,2	0	0,0	0	0,0	0	0,0	2	0,4	1	0,2	1	0,2	2	0,2
22	3	0,4	0	0,0	0	0,0	0	0,0	3	0,6	0	0,0	3	0,5	3	0,2
23	0	0,0	0	0,0	0	0,0	0	0,0	0	0,0	0	0,0	0	0,0	0	0,0



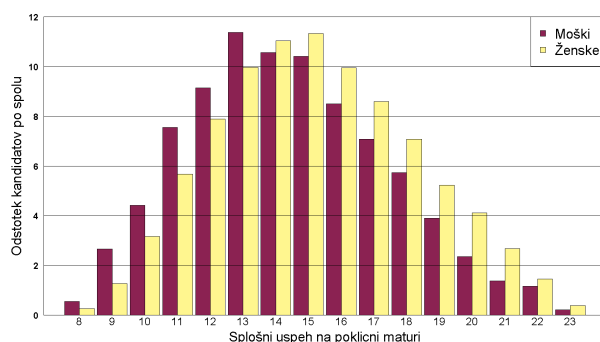
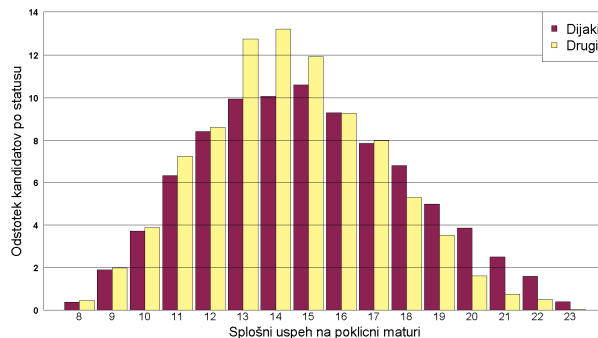
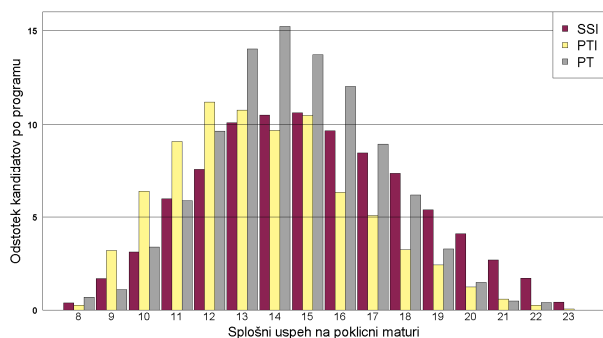
Slike 3.8.4–3.8.6: Primerjave splošnega uspeha po vrsti izobraževalnega programa, po statusu in po spolu

Preglednica 3.8.5: Uspešnost kandidatov po programu, po statusu in po spolu za spomladanski in za jesenski izpitni rok poklicne mature 2012 skupaj

Uspeh	Vrste programov						Status				Spol				VSI	%
	SSI	%	PTI	%	PT	%	DIJAKI	%	DRUGI	%	MOŠKI	%	ŽENSKE	%		
Uspešni	6.426	89,8	1.485	80,3	970	96,5	6.723	88,6	2.158	89,0	3.993	87,0	4.888	90,1	8.881	88,7
Neuspešni	733	10,2	364	19,7	35	3,5	866	11,4	266	11,0	596	13,0	536	9,9	1.132	11,3
Skupaj	7.159	100	1.849	100	1.005	100	7.589	100	2.424	100	4.589	100	5.424	100	10.013	100

Preglednica 3.8.6: Splošni uspeh kandidatov po programu, po statusu in po spolu za spomladanski in za jesenski izpitni rok poklicne mature 2012 skupaj

Splošni uspeh	Vrste programov						Status				Spol				VSI	%
	SSI	%	PTI	%	PT	%	DIJAKI	%	DRUGI	%	MOŠKI	%	ŽENSKE	%		
8	27	0,4	5	0,3	7	0,7	28	0,4	11	0,5	25	0,5	14	0,3	39	0,4
9	121	1,7	59	3,2	11	1,1	143	1,9	48	2,0	122	2,7	69	1,3	191	1,9
10	223	3,1	118	6,4	34	3,4	281	3,7	94	3,9	203	4,4	172	3,2	375	3,7
11	428	6,0	168	9,1	59	5,9	479	6,3	176	7,3	347	7,6	308	5,7	655	6,5
12	544	7,6	207	11,2	97	9,7	639	8,4	209	8,6	420	9,2	428	7,9	848	8,5
13	723	10,1	199	10,8	141	14,0	754	9,9	309	12,7	522	11,4	541	10,0	1.063	10,6
14	752	10,5	179	9,7	153	15,2	764	10,1	320	13,2	485	10,6	599	11,0	1.084	10,8
15	761	10,6	194	10,5	138	13,7	804	10,6	289	11,9	478	10,4	615	11,3	1.093	10,9
16	692	9,7	117	6,3	121	12,0	705	9,3	225	9,3	390	8,5	540	10,0	930	9,3
17	607	8,5	94	5,1	90	9,0	597	7,9	194	8,0	325	7,1	466	8,6	791	7,9
18	525	7,3	60	3,2	62	6,2	519	6,8	128	5,3	263	5,7	384	7,1	647	6,5
19	385	5,4	45	2,4	33	3,3	378	5,0	85	3,5	179	3,9	284	5,2	463	4,6
20	293	4,1	23	1,2	15	1,5	292	3,8	39	1,6	108	2,4	223	4,1	331	3,3
21	192	2,7	11	0,6	5	0,5	190	2,5	18	0,7	63	1,4	145	2,7	208	2,1
22	123	1,7	5	0,3	4	0,4	120	1,6	12	0,5	53	1,2	79	1,5	132	1,3
23	30	0,4	1	0,1	0	0,0	30	0,4	1	0,0	10	0,2	21	0,4	31	0,3



Slike 3.8.7–3.8.9: Primerjave splošnega uspeha po vrsti izobraževalnega programa, po statusu in po spolu

3.9 Povprečja splošnega uspeha kandidatov po izobraževalnih programih

V preglednicah so upoštevani kandidati, ki so opravljali poklicno maturo prvič v celoti.

V preglednicah so navedeni izobraževalni programi oziroma nazivi strokovne izobrazbe.

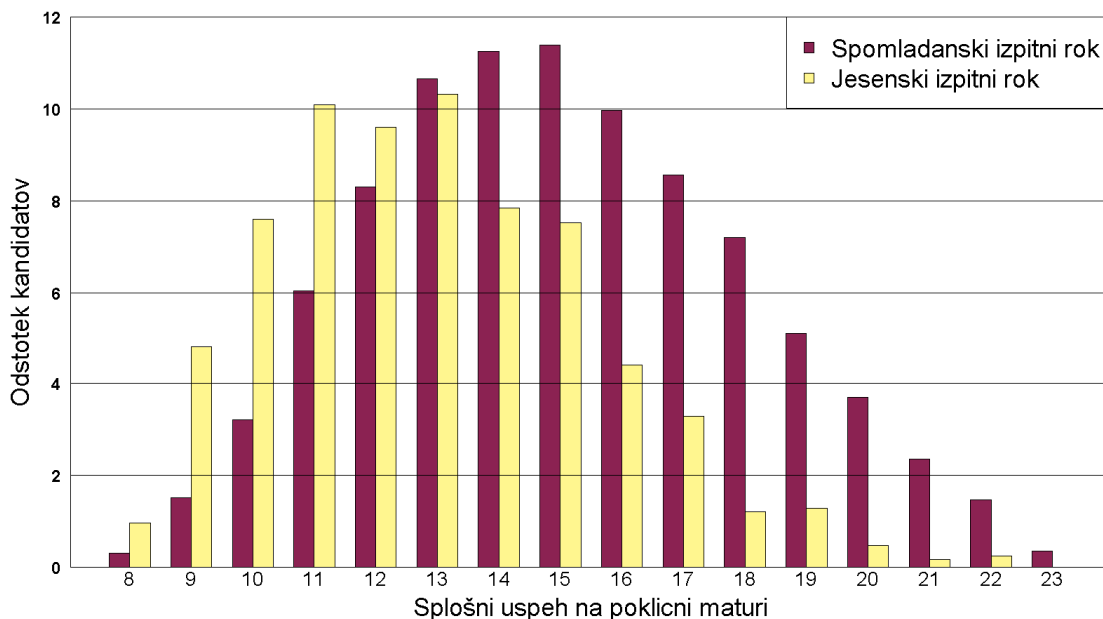
Preglednica 3.9.1: Povprečni splošni uspeh po izobraževalnih programih glede na program, glede na status in glede na spol kandidatov za spomladanski izpitni rok poklicne mature 2012

Izobraževalni program	Vrste programov			Status		Spol		VSI
	SSI	PTI	PT	DIJAKI	DRUGI	MOŠKI	ŽENSKE	
aranžerski tehnik	15,1	-	-	15,1	15,0	14,5	15,2	15,1
avtoservisni tehnik	-	13,2	-	13,2	13,5	13,2	-	13,2
ekonomski tehnik	15,2	14,5	14,2	14,9	14,8	14,3	15,2	14,9
elektrotehnik	14,9	13,7	-	14,5	14,5	14,5	19,7	14,5
elektrotehnik elektronik	14,7	-	-	-	14,7	14,7	-	14,7
elektrotehnik energetik	14,5	-	-	13,0	16,0	13,0	16,0	14,5
elektrotehnik računalništva	11,6	-	8,0	-	11,2	11,2	-	11,2
elektrotehnik telekomunikacij	13,5	-	-	-	13,5	13,5	-	13,5
farmaceutski tehnik	17,4	-	-	17,7	15,3	16,9	17,4	17,4
fotografski tehnik	16,3	-	-	16,3	-	16,0	16,4	16,3
gastronomija	-	13,7	-	13,6	14,4	13,3	14,3	13,7
gastronomija in turizem	15,2	-	-	15,3	12,3	14,1	15,8	15,2
gastronomsko-turistični tehnik	-	-	14,5	14,5	-	-	14,5	14,5
geodetski tehnik	15,7	-	-	15,7	-	15,5	16,2	15,7
geotehnik	15,9	-	-	15,9	-	15,9	-	15,9
gostinski tehnik	14,2	-	-	-	14,2	12,5	17,5	14,2
gozdarski tehnik	14,2	-	-	14,2	-	14,2	-	14,2
gradbeni tehnik	15,0	14,1	-	14,9	14,1	14,5	17,8	14,8
grafični tehnik	15,1	-	-	15,3	14,0	14,0	17,0	15,1
hortikulturni tehnik	16,3	14,7	-	15,3	15,0	15,5	15,3	15,3
kemijski tehnik	14,8	-	-	14,9	14,0	15,0	14,7	14,8
kmetijsko-podjetniški tehnik	14,4	14,5	-	14,4	-	14,2	15,0	14,4
konfeksijski modelar	-	15,0	-	-	15,0	-	15,0	15,0
kozmetični tehnik	14,5	-	-	14,8	13,4	-	14,5	14,5
lesarski tehnik	14,6	13,6	-	14,1	13,5	14,0	18,8	14,1
logistični tehnik	14,8	13,6	-	14,8	13,9	14,3	15,0	14,5
medijski tehnik	15,3	-	-	15,3	16,0	14,8	15,8	15,3
naravovarstveni tehnik	15,9	-	-	15,9	16,0	15,7	16,1	15,9
okoljevarstveni tehnik	15,8	-	-	15,8	-	14,5	17,1	15,8
plovni tehnik	15,5	-	-	15,5	-	15,4	16,0	15,5
predšolska vzgoja	16,0	-	14,6	16,6	14,6	14,6	15,2	15,2
prometni tehnik	13,0	15,3	-	10,0	14,1	14,1	10,0	13,8
strojni tehnik	15,6	13,7	-	15,2	13,9	15,1	16,1	15,1
tehnik elektronskih komunikacij	12,3	-	-	12,3	-	12,3	-	12,3
tehnik laboratorijske biomedicine	16,2	-	-	16,6	13,0	17,7	15,9	16,2
tehnik mehatronike	16,0	12,8	-	15,1	-	15,1	-	15,1
tehnik oblikovanja	15,1	-	-	15,1	16,3	14,8	15,3	15,1
tehnik optik	16,1	-	-	16,7	14,9	15,2	16,6	16,1
tehnik računalništva	16,0	13,6	12,8	15,7	15,8	15,7	16,4	15,7
tehnik steklarstva	16,7	-	-	16,2	19,0	17,0	16,6	16,7
tehnik varovanja	13,6	-	-	13,2	14,5	13,7	13,2	13,6
tehnik zdravstvene nege	11,8	-	-	15,0	11,6	10,0	12,5	11,8
turistični tehnik	15,5	-	-	20,0	15,1	14,5	15,9	15,5
ustvarjalec modnih oblačil	15,4	-	-	15,4	-	-	15,4	15,4
veterinarski tehnik	16,5	-	-	16,7	14,5	16,7	16,5	16,5
zdravstvena nega	15,3	13,3	-	15,3	13,8	14,6	15,4	15,2
zobotehnik	16,5	-	-	16,4	19,0	16,0	16,6	16,5
živilsko prehranski tehnik	14,5	12,3	-	12,9	16,0	12,7	13,1	13,0
Skupaj	15,4	13,8	14,5	15,2	14,5	14,7	15,4	15,1

Preglednica 3.9.2: Povprečni splošni uspeh po izobraževalnih programih glede na program, glede na status in glede na spol kandidatov za jesenski izpitni rok poklicne mature 2012

Izobraževalni program	Vrste programov			Status		Spol		VSI
	SSI	PTI	PT	DIJAKI	DRUGI	MOŠKI	ŽENSKE	
aranžerski tehnik	11,6	-	-	12,3	9,0	12,5	11,0	11,6
avtoservisni tehnik	-	11,6	-	11,6	-	11,6	-	11,6
ekonomski tehnik	13,0	13,2	12,8	12,4	13,9	12,9	13,2	13,1
elektrotehnik	12,3	11,2	-	11,7	12,7	11,9	-	11,9
elektrotehnik elektronik	13,5	-	-	-	13,5	13,5	-	13,5
elektrotehnik energetik	13,0	-	-	-	13,0	13,0	-	13,0
elektrotehnik računalništva	14,0	-	-	-	14,0	14,0	-	14,0
elektrotehnik telekomunikacij	12,0	-	-	-	12,0	12,0	-	12,0
farmaceutski tehnik	17,3	-	-	20,0	16,0	-	17,3	17,3
gastronomija	-	13,3	-	11,8	17,0	13,8	12,7	13,3
gastronomija in turizem	12,4	-	-	12,2	17,0	12,1	12,7	12,4
gastronomsko-turistični tehnik	-	-	12,0	12,0	-	-	12,0	12,0
geodetski tehnik	15,0	-	-	15,0	-	15,0	-	15,0
gozdarski tehnik	11,0	-	-	11,0	-	11,0	-	11,0
gradbeni tehnik	13,0	11,0	-	12,3	13,6	12,8	10,0	12,6
hortikulturni tehnik	-	11,6	-	11,2	14,0	11,0	11,7	11,6
kemijski tehnik	11,3	-	-	11,3	-	11,0	12,0	11,3
kmetijski tehnik	16,5	-	-	-	16,5	13,0	20,0	16,5
kmetijsko-podjetniški tehnik	13,4	10,6	-	12,0	15,0	11,8	14,0	12,4
kozmetični tehnik	13,0	-	-	13,0	13,0	15,0	13,0	13,0
lesarski tehnik	9,3	11,7	-	10,2	15,0	11,2	-	11,2
logistični tehnik	12,1	14,5	-	11,6	14,3	13,6	13,0	13,5
medijski tehnik	11,6	-	-	11,4	15,0	11,4	12,0	11,6
naravovarstveni tehnik	15,5	-	-	-	15,5	15,5	-	15,5
okoljevarstveni tehnik	12,9	-	-	12,9	-	12,2	14,5	12,9
predšolska vzgoja	14,1	-	14,0	13,0	14,2	12,4	14,2	14,1
prometni tehnik	13,7	-	-	-	13,7	13,6	14,0	13,7
strojni tehnik	11,7	11,3	-	11,5	11,9	11,6	-	11,6
tehnik laboratorijske biomedicine	14,5	-	-	16,0	13,0	-	14,5	14,5
tehnik mehatronike	12,7	12,4	-	12,6	-	12,6	-	12,6
tehnik oblikovanja	13,2	-	-	12,3	15,0	13,0	13,3	13,2
tehnik optik	15,0	-	-	15,0	-	-	15,0	15,0
tehnik računalništva	12,6	12,0	17,0	12,6	-	12,5	14,3	12,6
tehnik steklarstva	17,0	-	-	17,0	-	17,0	-	17,0
tehnik varovanja	12,0	15,0	-	12,0	15,0	14,3	-	14,3
tehnik zdravstvene nege	10,9	-	-	9,0	11,1	12,0	10,7	10,9
turistični tehnik	13,2	-	-	9,0	13,5	13,0	13,3	13,2
ustvarjalec modnih oblačil	13,0	-	-	13,0	-	-	13,0	13,0
veterinarski tehnik	15,3	-	-	15,5	15,2	16,3	14,6	15,3
vrtinarski tehnik	14,0	-	-	-	14,0	-	14,0	14,0
zdravstvena nega	12,7	10,8	-	12,3	13,2	11,7	12,7	12,5
zobotehnik	14,0	-	-	-	14,0	-	14,0	14,0
živilski tehnik	11,0	-	-	-	11,0	11,0	-	11,0
živilsko prehranski tehnik	-	12,5	-	12,5	12,5	12,0	12,7	12,5
Skupaj	12,9	12,6	13,9	12,2	13,8	12,5	13,3	12,9

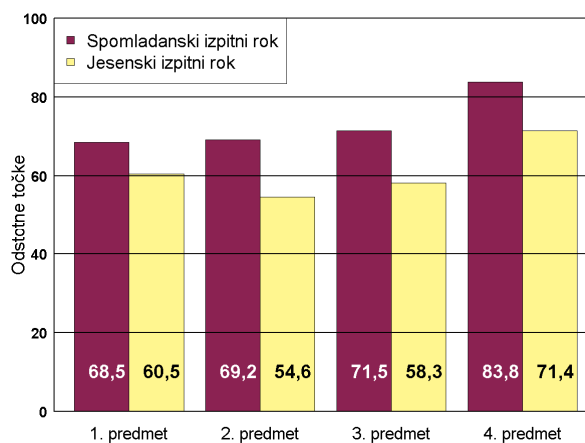
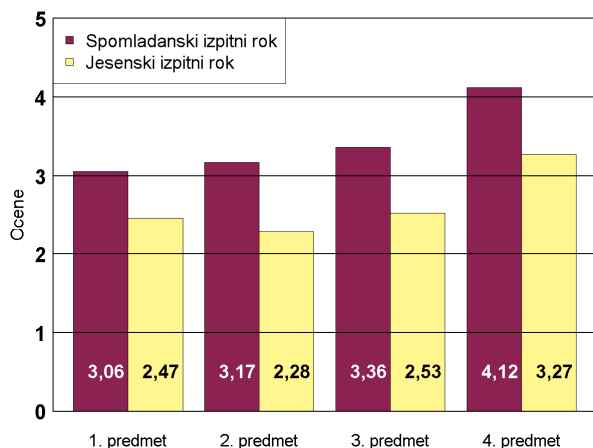
3.10 Primerjava splošnega uspeha med obema izpitnima rokoma poklicne mature



Slika 3.10: Porazdelitev kandidatov po uspehu na poklicni maturi v posameznem izpitnem roku poklicne mature 2012

3.11 Povprečna ocena in povprečni dosežek

V prikazih so upoštevani kandidati, ki so opravljali poklicno matura. Zaradi primerljivosti so pri prvem predmetu upoštevane ocene pred povišanjem (od 1 do 5).



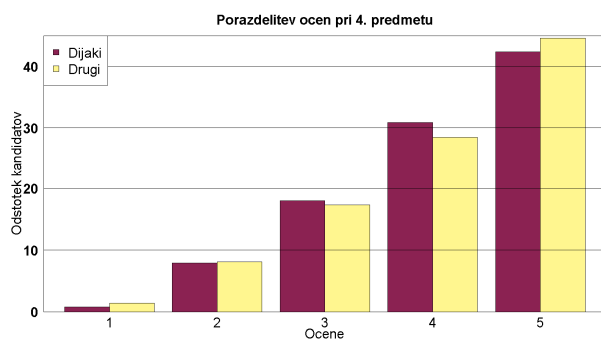
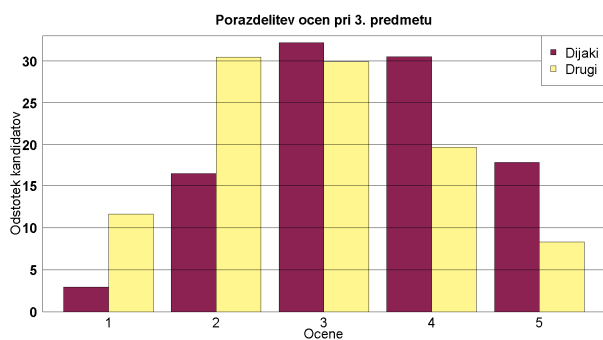
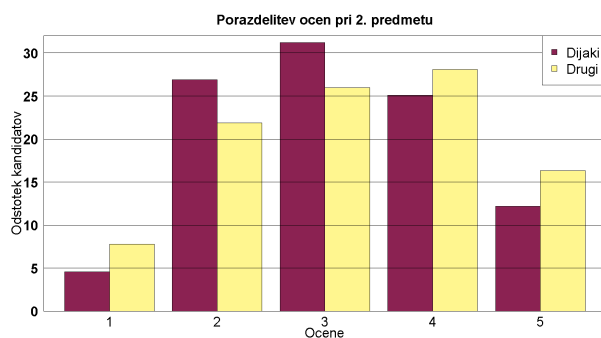
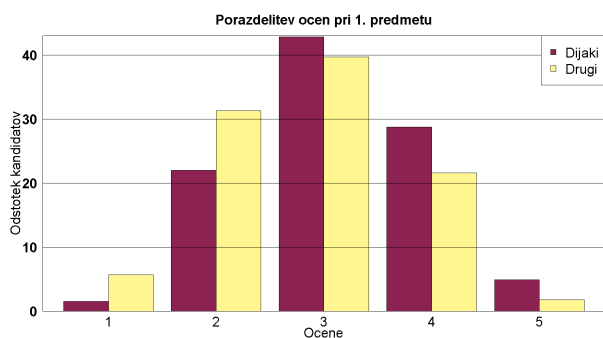
Sliki 3.11.1 in 3.11.2: Prikaza povprečnih ocen in povprečnih odstotnih točk po predmetih poklicne mature 2012

3.12 Ocene kandidatov pri posameznem predmetu poklicne mature

V prikazu so upoštevani kandidati, ki so opravljali posamezni predmet. Če je kandidat opravljal predmet v izbranih izpitnih rokih večkrat, je upoštevana boljša ocena. Pri statusu posameznega kandidata je upoštevani kandidatov status ob prvem od vključenih izpitnih rokov, v katerem je opravljal poklicno matura. Pri prvem predmetu so zaradi primerljivosti uporabljene ocene pred povišanjem (od 1 do 5).

Preglednica 3.12: Število in delež (odstotek) kandidatov po ocenah pri posameznem predmetu poklicne mature 2012

		Ocena 1		Ocena 2		Ocena 3		Ocena 4		Ocena 5		Skupaj	
		Število	Odstotek (%)	Število	Odstotek (%)	Število	Odstotek (%)	Število	Odstotek (%)	Število	Odstotek (%)	Število	Odstotek (%)
1. PREDMET	Dijaki	109	1,5	1.578	22,0	3.070	42,8	2.059	28,7	352	4,9	7.168	100,0
	Drugi	81	5,7	445	31,3	565	39,7	307	21,6	25	1,8	1.423	100,0
	Skupaj	190	2,2	2.023	23,5	3.635	42,3	2.366	27,5	377	4,4	8.591	100,0
2. PREDMET	Dijaki	344	4,6	2.013	26,9	2.336	31,2	1.876	25,1	913	12,2	7.482	100,0
	Drugi	220	7,8	620	21,9	735	26,0	795	28,1	462	16,3	2.832	100,0
	Skupaj	564	5,5	2.633	25,5	3.071	29,8	2.671	25,9	1.375	13,3	10.314	100,0
3. PREDMET	Dijaki	212	2,9	1.187	16,4	2.323	32,2	2.202	30,5	1.292	17,9	7.216	100,0
	Drugi	175	11,6	459	30,5	451	29,9	297	19,7	125	8,3	1.507	100,0
	Skupaj	387	4,4	1.646	18,9	2.774	31,8	2.499	28,6	1.417	16,2	8.723	100,0
4. PREDMET	Dijaki	57	0,8	573	7,9	1.306	18,0	2.239	30,9	3.073	42,4	7.248	100,0
	Drugi	34	1,4	193	8,1	412	17,3	677	28,5	1.062	44,7	2.378	100,0
	Skupaj	91	0,9	766	8,0	1.718	17,8	2.916	30,3	4.135	43,0	9.626	100,0



Slike 3.12.1–3.12.4: Porazdelitve ocen pri posameznem predmetu poklicne mature, ločeno za dijake in za preostale kandidate

3.13 Podatki o kandidatih po ocenah pri posameznem predmetu poklicne mature

Upoštevani so kandidati, ki so opravljali poklicno matura iz posameznega predmeta.

Preglednica 3.13.1: Število in delež (odstotek) kandidatov po posamezni točkovni oceni pri poklicni maturi na spomladanskem izpitnem roku poklicne mature 2012

IME PREDMETA	(1)	%	(2)	%	(3)	%	(4)	%	(5)	%	(6)	%	(7)	%	(8)	%	2-8	%	Povp. VSI	ocena
Prvi predmet																				
Slovenščina	322	3,9	1.912	23,0	1.508	18,2	1.893	22,8	1.348	16,2	953	11,5	312	3,8	57	0,7	7.983	96,1	8.305	3,8
Italijanshina	-	-	7	87,5	1	12,5	-	-	-	-	-	-	-	-	-	-	8	100,0	8	2,1
Madžarščina	-	-	1	11,1	1	11,1	1	11,1	4	44,4	1	11,1	1	11,1	-	-	9	100,0	9	4,7
Skupaj	322	3,9	1.920	23,1	1.510	18,1	1.894	22,8	1.352	16,2	954	11,5	313	3,8	57	0,7	8.000	96,1	8.322	3,8
Drugi predmet																				
Algoritmni in programski jeziki	9	22,5	22	55,0	7	17,5	1	2,5	1	2,5	-	-	-	-	-	-	31	77,5	40	2,1
Avtomehatronika	4	4,4	36	40,0	31	34,4	13	14,4	6	6,7	-	-	-	-	-	-	86	95,6	90	2,8
Digitalna tipografija in reprodukcija	3	23,1	5	38,5	4	30,8	1	7,7	-	-	-	-	-	-	-	-	10	76,9	13	2,2
Elektronske komunikacije	-	-	6	85,7	1	14,3	-	-	-	-	-	-	-	-	-	-	7	100,0	7	2,1
Elektrotehnika	60	15,0	135	33,8	106	26,5	70	17,5	29	7,3	-	-	-	-	-	-	340	85,0	400	2,7
Elektrotehnika in električne inštalacije	5	41,7	4	33,3	2	16,7	-	-	1	8,3	-	-	-	-	-	-	7	58,3	12	2,0
Elektrotehnika, vežja in naprave	13	48,1	9	33,3	2	7,4	3	11,1	-	-	-	-	-	-	-	-	14	51,9	27	1,8
Energetika	-	-	2	50,0	2	50,0	-	-	-	-	-	-	-	-	-	-	4	100,0	4	2,5
Farmaceutvska kemija	6	23,1	5	19,2	2	7,7	5	19,2	8	30,8	-	-	-	-	-	-	20	76,9	26	3,2
Farmacija	5	2,7	18	9,9	22	12,1	47	25,8	90	49,5	-	-	-	-	-	-	177	97,3	182	4,1
Fotografska tehnika	1	7,7	4	30,8	6	46,2	1	7,7	1	7,7	-	-	-	-	-	-	12	92,3	13	2,8
Gastronomija in turistične storitve	11	7,2	36	23,5	51	33,3	41	26,8	14	9,2	-	-	-	-	-	-	142	92,8	153	3,1
Gastronomija in turizem s podjetništvom	29	8,2	89	25,1	110	31,1	92	26,0	34	9,6	-	-	-	-	-	-	325	91,8	354	3,0
Geodezija	3	37,5	4	50,0	-	-	1	12,5	-	-	-	-	-	-	-	-	5	62,5	8	1,9
Gospodarsko poslovanje	20	11,2	50	27,9	53	29,6	36	20,1	20	11,2	-	-	-	-	-	-	159	88,8	179	2,9
Gospodarstvo	60	3,4	347	19,7	475	27,0	569	32,4	307	17,5	-	-	-	-	-	-	1.698	96,6	1.758	3,4
Gozdarstvo	1	4,2	5	20,8	8	33,3	7	29,2	3	12,5	-	-	-	-	-	-	23	95,8	24	3,3
Graditev objektov	17	9,9	52	30,4	51	29,8	28	16,4	23	13,5	-	-	-	-	-	-	154	90,1	171	2,9
Hortikultura	10	10,0	15	15,0	28	28,0	30	30,0	17	17,0	-	-	-	-	-	-	90	90,0	100	3,3
Kemija	11	10,4	37	34,9	35	33,0	15	14,2	8	7,5	-	-	-	-	-	-	95	89,6	106	2,7
Klinična kemija in biokemija	3	75,0	-	-	-	-	1	25,0	-	-	-	-	-	-	-	-	1	25,0	4	1,8
Kmetijstvo	4	4,0	30	29,7	25	24,8	34	33,7	8	7,9	-	-	-	-	-	-	97	96,0	101	3,1
Konstruiranje in modeliranje	-	-	-	-	1	50,0	-	-	1	50,0	-	-	-	-	-	-	2	100,0	2	4,0
Kozmetika	10	4,4	63	27,9	71	31,4	62	27,4	20	8,8	-	-	-	-	-	-	216	95,6	226	3,1
Kozmetologija	1	33,3	-	-	1	33,3	1	33,3	-	-	-	-	-	-	-	-	2	66,7	3	2,7
Laboratorijska biomedicina	1	5,3	2	10,5	5	26,3	7	36,8	4	21,1	-	-	-	-	-	-	18	94,7	19	3,6
Ladijski stroji	-	-	1	100,0	-	-	-	-	-	-	-	-	-	-	-	-	1	100,0	1	2,0
Lesarstvo	22	13,3	59	35,5	36	21,7	38	22,9	11	6,6	-	-	-	-	-	-	144	86,7	166	2,7
Logistika	13	4,8	61	22,6	90	33,3	67	24,8	39	14,4	-	-	-	-	-	-	257	95,2	270	3,2
Medijska in grafična tehnologija	10	6,6	24	15,8	70	46,1	39	25,7	9	5,9	-	-	-	-	-	-	142	93,4	152	3,1
Mehanika	-	-	1	100,0	-	-	-	-	-	-	-	-	-	-	-	-	1	100,0	1	2,0
Mehatronika	15	6,6	69	30,1	68	29,7	45	19,7	32	14,0	-	-	-	-	-	-	214	93,4	229	3,0
Modna oblačila	2	16,7	-	-	3	25,0	5	41,7	2	16,7	-	-	-	-	-	-	10	83,3	12	3,4
Naravovarstvo	-	-	6	12,5	14	29,2	24	50,0	4	8,3	-	-	-	-	-	-	48	100,0	48	3,5
Navika	-	-	2	20,0	3	30,0	3	30,0	2	20,0	-	-	-	-	-	-	10	100,0	10	3,5
Nizke zgradbe	5	18,5	8	29,6	7	25,9	7	25,9	-	-	-	-	-	-	-	-	22	81,5	27	2,6
Oblikovanje v aranžerstvu	1	1,2	17	20,5	36	43,4	24	28,9	5	6,0	-	-	-	-	-	-	82	98,8	83	3,2
Okoljevarstvo	3	2,8	24	22,0	25	22,9	37	33,9	20	18,3	-	-	-	-	-	-	106	97,2	109	3,4
Okrasne zelne rastline s aranžerstvom	1	100,0	-	-	-	-	-	-	-	-	-	-	-	-	-	-	-	-	1	1,0
Optika	1	2,5	3	7,5	14	35,0	14	35,0	8	20,0	-	-	-	-	-	-	39	97,5	40	3,6
Optika z meritvami	-	-	1	100,0	-	-	-	-	-	-	-	-	-	-	-	-	1	100,0	1	2,0
Organizacija in ekonomika v gostinstvu	-	-	2	25,0	1	12,5	4	50,0	1	12,5	-	-	-	-	-	-	8	100,0	8	3,5
Osnove geodezije	-	-	4	23,5	4	23,5	3	17,6	6	35,3	-	-	-	-	-	-	17	100,0	17	3,6
Pedagogika	4	8,7	10	21,7	15	32,6	7	15,2	10	21,7	-	-	-	-	-	-	42	91,3	46	3,2
Prehrana	5	45,5	4	36,4	-	-	2	18,2	-	-	-	-	-	-	-	-	6	54,5	11	1,9
Psihologija	2	8,3	8	33,3	8	33,3	3	12,5	3	12,5	-	-	-	-	-	-	22	91,7	24	2,9
Računalništvo	41	8,5	149	31,0	117	24,4	112	23,3	61	12,7	-	-	-	-	-	-	439	91,5	480	3,0
Rudarstvo	2	18,2	1	9,1	4	36,4	4	36,4	-	-	-	-	-	-	-	-	9	81,8	11	2,9
Sadjarstvo in vinogradništvo	2	66,7	1	33,3	-	-	-	-	-	-	-	-	-	-	-	-	1	33,3	3	1,3
Steklarstvo	-	-	1	16,7	3	50,0	2	33,3	-	-	-	-	-	-	-	-	6	100,0	6	3,2
Strojništvo	80	10,2	238	30,5	261	33,4	138	17,7	64	8,2	-	-	-	-	-	-	701	89,8	781	2,8
Tehnologija	6	31,6	6	31,6	5	26,3	2	10,5	-	-	-	-	-	-	-	-	13	68,4	19	2,2
Tehnologija prometa	12	31,6	8	21,1	9	23,7	5	13,2	4	10,5	-	-	-	-	-	-	26	68,4	38	2,5
Tehnologija tiska	-	-	1	50,0	-	-	-	-	1	50,0	-	-	-	-	-	-	2	100,0	2	3,5
Tehnologija tiska in dodelave	1	11,1	-	-	5	55,6	2	22,2	1	11,1	-	-	-	-	-	-	8	88,9	9	3,2
Teoretična protetika	4	57,1	2	28,6	-	-	-	-	1	14,3	-	-	-	-	-	-	3	42,9	7	1,9
TK posredovalne in terminalne naprave	6	46,2	3	23,1	3	23,1	1	7,7	-	-	-	-	-	-	-	-	7	53,8	13	1,9
Trženje	-	-	2	40,0	2	40,0	-	-	1	20,0	-	-	-	-	-	-	5	100,0	5	3,0
Turistično poslovanje	4	10,3	14	35,9	9	23,1	9	23,1	3	7,7	-	-	-	-	-	-	35	89,7	39	2,8
Umetnostna zgodovina	1	1,2	14	16,7	27	32,1	35	41,7	7	8,3	-	-	-	-	-	-	83	98,8	84	3,4
Veterinarstvo	5	5,5	19	20,9	31	34,1	30	33,0	6	6,6	-	-	-	-	-	-	86	94,5	91	3,1
Visoke zgradbe	5	11,4	12	27,3	13	29,5	8	18,2	6	13,6	-	-	-	-	-	-	39	88,6	44	3,0
Vzgoja predšolskega otroka	35	2,5	162	11,4	408	28,6	524	36,8	296	20,8	-	-	-	-	-	-	1.390	97,5	1.425	3,6
Zasebno var																				

Vmesno maturitetno poročilo o poklicni maturi 2012

IME PREDMETA	(1)	%	(2)	%	(3)	%	(4)	%	(5)	%	(6)	%	(7)	%	(8)	%	2-8	%	Popv.		
																			VSI	ocena	
Tretji predmet																					
Angleščina	98	3,1	472	15,2	1.056	33,9	1.021	32,8	465	14,9	-	-	-	-	-	-	3.014	96,9	3.112	3,4	
Italijanščina kot drugi jezik	1	1,1	7	8,0	30	34,5	33	37,9	16	18,4	-	-	-	-	-	-	86	98,9	87	3,6	
Matematika	302	6,4	850	18,0	1.450	30,7	1.316	27,9	807	17,1	-	-	-	-	-	-	4.423	93,6	4.725	3,3	
Nemščina	19	5,5	56	16,3	85	24,8	90	26,2	93	27,1	-	-	-	-	-	-	324	94,5	343	3,5	
Slovenščina kot drugi jezik	-	-	1	25,0	3	75,0	-	-	-	-	-	-	-	-	-	-	4	100,0	4	2,8	
Skupaj	420	5,1	1.386	16,8	2.624	31,7	2.460	29,7	1.381	16,7	-	-	-	-	-	-	7.851	94,9	8.271	3,4	
Četrty predmet																					
Izdelek in zagovor	13	1,9	62	9,0	126	18,3	200	29,0	288	41,8	-	-	-	-	-	-	676	98,1	689	4,0	
Izdelek oziroma storitev in zagovor	46	0,8	386	6,9	1.029	18,3	1.758	31,3	2.398	42,7	-	-	-	-	-	-	5.571	99,2	5.617	4,1	
Izpitni nastop in zagovor	-	-	34	2,4	127	9,1	361	26,0	867	62,4	-	-	-	-	-	-	1.389	100,0	1.389	4,5	
Praktična protetika in zagovor	1	1,8	4	7,3	10	18,2	23	41,8	17	30,9	-	-	-	-	-	-	54	98,2	55	3,9	
Storitev in zagovor	30	2,4	94	7,5	226	18,0	438	34,9	468	37,3	-	-	-	-	-	-	1.226	97,6	1.256	4,0	
Skupaj	90	1,0	580	6,4	1.518	16,9	2.780	30,9	4.038	44,8	-	-	-	-	-	-	8.916	99,0	9.006	4,1	
Skupaj za vse predmete	1.513	4,3	6.077	17,3	8.441	24,0	9.676	27,5	8.097	23,0	954	2,7	313	0,9	57	0,2	33.615	95,7	35.128	3,6	

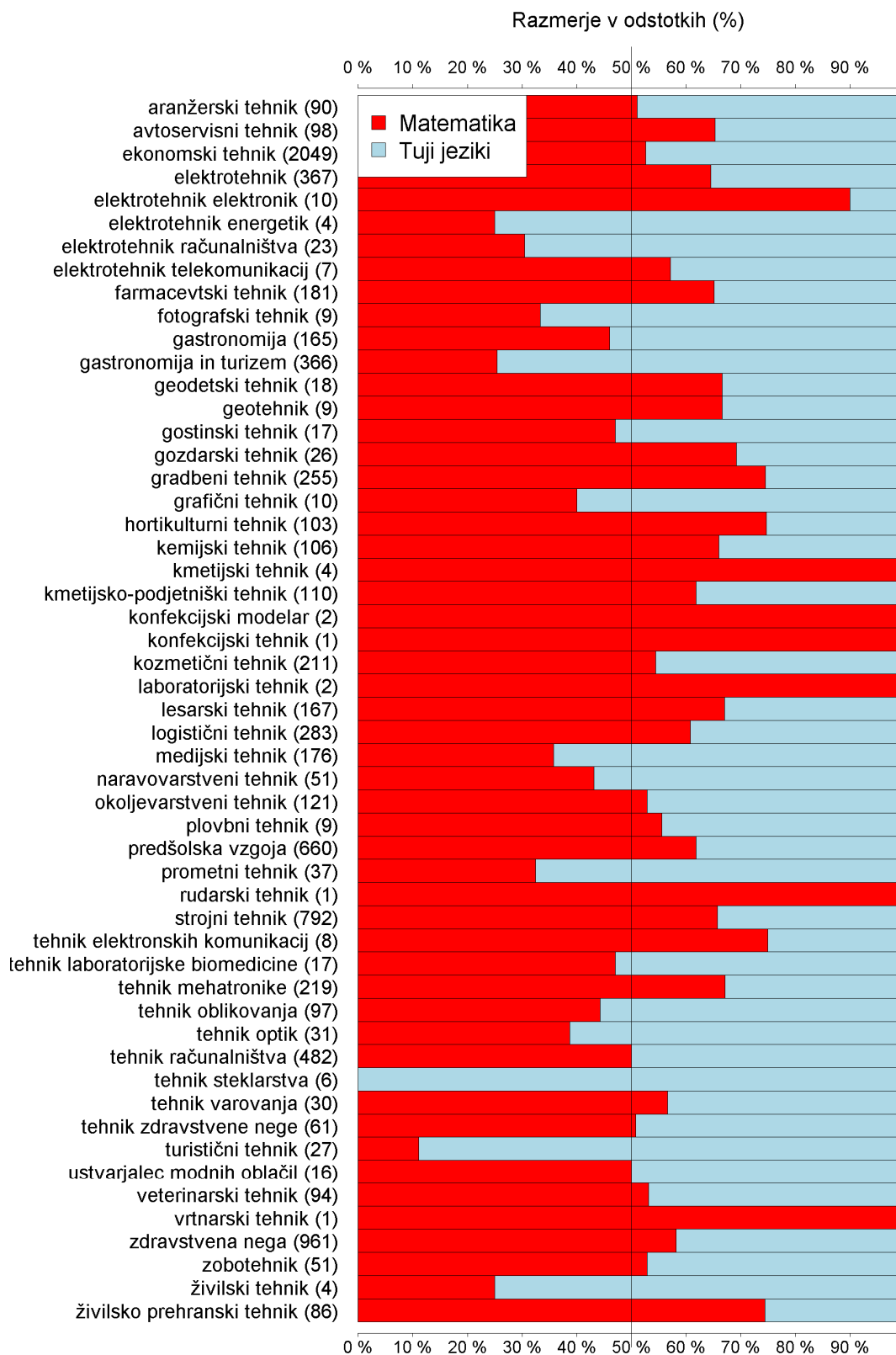
Preglednica 3.13.2: Število in delež (odstotek) kandidatov po posamezni točkovni oceni pri poklicni maturi na jesenskem izpitnem roku poklicne mature 2012

IME PREDMETA	(1)		(2)		(3)		(4)		(5)		(6)		(7)		(8)		2-8	%	VSI	Povp. ocena
	Št.	%	Št.	%	Št.	%	Št.	%	Št.	%	Št.	%	Št.	%	Št.	%				
Prvi predmet																				
Slovenščina	202	12,1	671	40,3	332	19,9	288	17,3	120	7,2	41	2,5	8	0,5	4	0,2	1.464	87,9	1.666	2,8
Italijansščina	-	-	1	100,0	-	-	-	-	-	-	-	-	-	-	-	-	1	100,0	1	2,0
Madžarščina	-	-	-	-	2	100,0	-	-	-	-	-	-	-	-	-	-	2	100,0	2	3,0
Skupaj	202	12,1	672	40,3	334	20,0	288	17,3	120	7,2	41	2,5	8	0,5	4	0,2	1.467	87,9	1.669	2,8
Drugi predmet																				
Algoritmi in programski jeziki	10	52,6	6	31,6	3	15,8	-	-	-	-	-	-	-	-	-	-	9	47,4	19	1,6
Aranžerstvo in oblikovanje	1	100,0	-	-	-	-	-	-	-	-	-	-	-	-	-	-	-	-	1	1,0
Avtomatizacija	4	14,8	13	48,1	8	29,6	2	7,4	-	-	-	-	-	-	-	-	23	85,2	27	2,3
Digitalna tipografija in reprodukcija	3	33,3	5	55,6	1	11,1	-	-	-	-	-	-	-	-	-	-	6	66,7	9	1,8
Elektronske komunikacije	1	50,0	1	50,0	-	-	-	-	-	-	-	-	-	-	-	-	1	50,0	2	1,5
Elektrotehnika	43	41,0	42	40,0	12	11,4	5	4,8	3	2,9	-	-	-	-	-	-	62	59,0	105	1,9
Elektrotehnika in električne inštalacije	-	-	1	25,0	2	50,0	1	25,0	-	-	-	-	-	-	-	-	4	100,0	4	3,0
Elektrotehnika, vezja in naprave	7	38,9	9	50,0	2	11,1	-	-	-	-	-	-	-	-	-	-	11	61,1	18	1,7
Farmaceutska kemija	1	16,7	4	66,7	1	16,7	-	-	-	-	-	-	-	-	-	-	5	83,3	6	2,0
Farmacija	7	58,3	2	16,7	1	8,3	1	8,3	1	8,3	-	-	-	-	-	-	5	41,7	12	1,9
Fotografska tehnika	1	100,0	-	-	-	-	-	-	-	-	-	-	-	-	-	-	-	-	1	1,0
Gastronomija in turistične storitve	14	38,9	15	41,7	3	8,3	4	11,1	-	-	-	-	-	-	-	-	22	61,1	36	1,9
Gastronomija in turizem s podjetništvom	15	19,5	40	51,9	16	20,8	6	7,8	-	-	-	-	-	-	-	-	62	80,5	77	2,2
Geodezija	1	50,0	1	50,0	-	-	-	-	-	-	-	-	-	-	-	-	1	50,0	2	1,5
Gospodarsko poslovanje	7	7,4	19	20,2	34	36,2	26	27,7	8	8,5	-	-	-	-	-	-	87	92,6	94	3,1
Gospodarstvo	64	18,6	124	36,0	98	28,5	45	13,1	13	3,8	-	-	-	-	-	-	280	81,4	344	2,5
Gozdarstvo	-	-	1	50,0	1	50,0	-	-	-	-	-	-	-	-	-	-	2	100,0	2	2,5
Gradbena mehanika	-	-	-	-	1	100,0	-	-	-	-	-	-	-	-	-	-	1	100,0	1	3,0
Graditev objektov	15	32,6	26	56,5	5	10,9	-	-	-	-	-	-	-	-	-	-	31	67,4	46	1,8
Hortikultura	4	17,4	8	34,8	7	30,4	4	17,4	-	-	-	-	-	-	-	-	19	82,6	23	2,5
Kemija	3	14,3	12	57,1	5	23,8	-	-	1	4,8	-	-	-	-	-	-	18	85,7	21	2,2
Klinična kemija in biokemija	2	66,7	1	33,3	-	-	-	-	-	-	-	-	-	-	-	-	1	33,3	3	1,3
Kmetijstvo	5	21,7	7	30,4	7	30,4	4	17,4	-	-	-	-	-	-	-	-	18	78,3	23	2,4
Kozmetika	18	21,2	25	29,4	21	24,7	11	12,9	10	11,8	-	-	-	-	-	-	67	78,8	85	2,6
Kozmetologija	-	-	2	66,7	1	33,3	-	-	-	-	-	-	-	-	-	-	3	100,0	3	2,3
Laboratorijska biomedicina	1	16,7	3	50,0	1	16,7	-	-	1	16,7	-	-	-	-	-	-	5	83,3	6	2,5
Lesarstvo	16	36,4	20	45,5	6	13,6	2	4,5	-	-	-	-	-	-	-	-	28	63,6	44	1,9
Logistika	9	12,9	19	27,1	22	31,4	14	20,0	6	8,6	-	-	-	-	-	-	61	87,1	70	2,8
Medijska in grafična tehnologija	12	27,3	19	43,2	11	25,0	2	4,5	-	-	-	-	-	-	-	-	32	72,7	44	2,1
Mehanika	-	-	-	-	1	100,0	-	-	-	-	-	-	-	-	-	-	1	100,0	1	3,0
Mehatronika	28	56,0	16	32,0	5	10,0	1	2,0	-	-	-	-	-	-	-	-	22	44,0	50	1,6
Modna oblačila	1	16,7	1	16,7	2	33,3	2	33,3	-	-	-	-	-	-	-	-	5	83,3	6	2,8
Naravovarstvo	-	-	-	-	1	33,3	1	33,3	1	33,3	-	-	-	-	-	-	3	100,0	3	4,0
Nizke zgradbe	5	55,6	4	44,4	-	-	-	-	-	-	-	-	-	-	-	-	4	44,4	9	1,4
Oblikovanje v aranžerstvu	1	12,5	6	75,0	1	12,5	-	-	-	-	-	-	-	-	-	-	7	87,5	8	2,0
Okoljevarstvo	1	5,3	10	52,6	5	26,3	2	10,5	1	5,3	-	-	-	-	-	-	18	94,7	19	2,6
Okrasne zelne rastline s aranžerstvom	-	-	1	33,3	1	33,3	-	-	1	33,3	-	-	-	-	-	-	3	100,0	3	3,3
Optika	1	25,0	3	75,0	-	-	-	-	-	-	-	-	-	-	-	-	3	75,0	4	1,8
Organizacija in ekonomika v gostinstvu	-	-	-	-	1	100,0	-	-	-	-	-	-	-	-	-	-	1	100,0	1	3,0
Osnove geodezije	-	-	1	100,0	-	-	-	-	-	-	-	-	-	-	-	-	1	100,0	1	2,0
Pedagogika	4	17,4	4	17,4	7	30,4	3	13,0	5	21,7	-	-	-	-	-	-	19	82,6	23	3,0
Prehrana	1	16,7	4	66,7	1	16,7	-	-	-	-	-	-	-	-	-	-	5	83,3	6	2,0
Psihologija	2	22,2	1	11,1	3	33,3	2	22,2	1	11,1	-	-	-	-	-	-	7	77,8	9	2,9
Računalništvo	46	34,8	55	41,7	20	15,2	9	6,8	2	1,5	-	-	-	-	-	-	86	65,2	132	2,0
Rudarstvo	-	-	1	50,0	1	50,0	-	-	-	-	-	-	-	-	-	-	2	100,0	2	2,5
Sadjarstvo in vinogradništvo	-	-	2	66,7	-	-	-	-	1	33,3	-	-	-	-	-	-	3	100,0	3	3,0
Steklarstvo	-	-	-	-	1	100,0	-	-	-	-	-	-	-	-	-	-	1	100,0	1	3,0
Strojništvo	72	35,5	110	54,2	18	8,9	3	1,5	-	-	-	-	-	-	-	-	131	64,5	203	1,8
Tehnologija	3	20,0	9	60,0	2	13,3	1	6,7	-	-	-	-	-	-	-	-	12	80,0	15	2,1
Tehnologija dodelave	1	100,0	-	-	-	-	-	-	-	-	-	-	-	-	-	-	-	-	1	1,0
Tehnologija prometa	6	30,0	7	35,0	5	25,0	2	10,0	-	-	-	-	-	-	-	-	14	70,0	20	2,2
Tehnologija tiska	1	100,0	-	-	-	-	-	-	-	-	-	-	-	-	-	-	-	-	1	1,0
Tehnologija tiska in dodelave	-	-	2	100,0	-	-	-	-	-	-	-	-	-	-	-	-	2	100,0	2	2,0
Teoretična protetika	2	40,0	1	20,0	-	-	1	20,0	1	20,0	-	-	-	-	-	-	3	60,0	5	2,6
TK posredovalne in terminalne naprave	3	37,5	3	37,5	-	-	2	25,0	-	-	-	-	-	-	-	-	5	62,5	8	2,1
Trženje	2	50,0	2	50,0	-	-	-	-	-	-	-	-	-	-	-	-	2	50,0	4	1,5
Turistično poslovanje	1	5,3	9	47,4	5	26,3	3	15,8	1	5,3	-	-	-	-	-	-	18	94,7	19	2,7
Umetnostna zgodovina	4	22,2	4	22,2	10	55,6	-	-	-	-	-	-	-	-	-	-	14	77,8	18	2,3
Veterinarstvo	6	35,3	5	29,4	4	23,5	2	11,8	-	-	-	-	-	-	-	-	11	64,7	17	2,1
Visoke zgradbe	1	5,3	7	36,8	7	36,8	3	15,8	1	5,3	-	-	-	-	-	-	18	94,7	19	2,8
Vrtnarstvo	-	-	-	-	1	100,0	-	-	-	-	-	-	-	-	-	-	1	100,0	1	3,0
Vzgoja predšolskega otroka	13	7,8	49	29,5	47	28,3	40	24,1	17	10,2	-	-	-	-	-	-	153	92,2	166	3,0
Zasebno varovanje	1	20,0	-	-	3	60,0	1	20,0	-	-	-	-	-	-	-	-	4	80,0	5	2,8
Zdravstvena nega	41	23,4	60	34,3	56	32,0	17	9,7	1	0,6	-	-	-	-	-	-	134	76,6	175	2,3
Zdravstvena nega in prva pomoč	33	62,3	18	34,0	2	3,8	-	-	-	-	-	-	-	-	-	-	20	37,7	53	1,4
Zdravstveno varstvo domačih živali	2	20,0	5	50,0	1	10,0	2	20,0	-	-	-	-	-	-	-	-	8	80,0	10	2,3
Zobna protetika	2	22,2	4	44,4	3	33,3	-	-	-	-	-	-	-	-	-	-	7	77,8	9	2,1
Živilstvo in prehrana	12	46,2	7	26,9	5	19,2	2	7,7	-	-	-	-	-	-	-	-	14	53,8	26	1,9
Žvinoreja	-	-	-	-	1	100,0	-	-	-	-	-	-	-	-	-	-	1	100,0	1	4,0
Skupaj	560	25,6	836	38,2	488	22,3	227	10,4	76	3,5	-	-	-	-	-	-	1.627	74,4	2.187	2,3

Vmesno maturitetno poročilo o poklicni maturi 2012

IME PREDMETA	(1)		(2)		(3)		(4)		(5)		(6)		(7)		(8)		2-8	%	VSI	Povp. ocena
		%		%		%		%		%		%		%		%				
Tretji predmet																				
Angleščina	68	9,2	200	27,0	236	31,8	169	22,8	69	9,3	-	-	-	-	-	-	674	90,8	742	3,0
Italijanščina kot drugi jezik	1	4,3	5	21,7	5	21,7	8	34,8	4	17,4	-	-	-	-	-	-	22	95,7	23	3,4
Matematika	264	29,2	362	40,0	218	24,1	48	5,3	12	1,3	-	-	-	-	-	-	640	70,8	904	2,1
Nemščina	10	11,9	22	26,2	15	17,9	18	21,4	19	22,6	-	-	-	-	-	-	74	88,1	84	3,2
Skupaj	343	19,6	589	33,6	474	27,0	243	13,9	104	5,9	-	-	-	-	-	-	1.410	80,4	1.753	2,5
Četrty predmet																				
Izdelek in zagovor	20	15,3	47	35,9	26	19,8	25	19,1	13	9,9	-	-	-	-	-	-	111	84,7	131	2,7
Izdelek oziroma storitev in zagovor	45	4,0	274	24,6	337	30,2	290	26,0	170	15,2	-	-	-	-	-	-	1.071	96,0	1.116	3,2
Izpitni nastop in zagovor	1	0,7	6	4,2	21	14,8	41	28,9	73	51,4	-	-	-	-	-	-	141	99,3	142	4,3
Praktična protetika in zagovor	-	-	2	66,7	1	33,3	-	-	-	-	-	-	-	-	-	-	3	100,0	3	2,3
Storitev in zagovor	20	7,2	61	22,0	88	31,8	71	25,6	37	13,4	-	-	-	-	-	-	257	92,8	277	3,2
Skupaj	86	5,2	390	23,4	473	28,3	427	25,6	293	17,6	-	-	-	-	-	-	1.583	94,8	1.669	3,3
Skupaj za vse predmete	1.191	16,4	2.487	34,2	1.769	24,3	1.185	16,3	593	8,1	41	0,6	8	0,1	4	0,1	6.087	83,6	7.278	2,7

3.14 Izbira matematike oziroma tujega jezika pri tretjem predmetu poklicne mature 2012 po izobraževalnih programih



3.15 Dodatni maturitetni predmet

Dodatni maturitetni predmet je predmet splošne mature, ki kandidatu z opravljeno poklicno matura omogoča vpis na posamezne univerzitetne programe v skladu z vsakoletnim razpisom za vpis v visoko šolstvo. Kandidati lahko izpit opravljajo v istem izpitnem roku kakor poklicno matura.

Preglednica 3.15.1: Podatki o kandidatih za dodatni maturitetni predmet splošne mature v spomladanskem izpitnem roku 2012

Predmet	Število prijavljenih	Odstotek kandidatov	Opravljali izpit (št.)	Opravili izpit (št.)	Odstotek uspešnih	Povprečna ocena
Slovenščina kot drugi jezik (dvojezična slovensko-madž)	1	0,05	0	0	-	-
Slovenščina kot drugi jezik (gimnazija z italijanskim učni	1	0,05	1	1	100,0	3,00
Italijanščina	13	0,71	12	11	91,7	3,33
Angleščina	212	11,65	173	158	91,3	3,02
Angleščina (V)	8	0,44	8	8	100,0	5,50
Nemščina	72	3,96	54	51	94,4	3,98
Nemščina (V)	3	0,16	3	3	100,0	5,67
Francoščina	1	0,05	1	1	100,0	2,00
Španščina	6	0,33	3	3	100,0	4,00
Španščina (V)	2	0,11	1	1	100,0	8,00
Ruščina (V)	2	0,11	2	2	100,0	8,00
Matematika	147	8,08	118	69	58,5	2,32
Matematika (V)	2	0,11	2	1	50,0	3,00
Fizika	111	6,10	93	52	55,9	1,78
Biologija	104	5,72	82	57	69,5	2,17
Kemija	133	7,31	123	73	59,3	2,03
Informatika	33	1,81	25	20	80,0	2,84
Geografija	149	8,19	119	73	61,3	1,92
Zgodovina	236	12,97	176	85	48,3	1,66
Sociologija	175	9,62	113	41	36,3	1,50
Filozofija	1	0,05	0	0	-	-
Psihologija	146	8,03	116	72	62,1	1,97
Likovna teorija	110	6,05	83	82	98,8	3,39
Umetnostna zgodovina	22	1,21	19	11	57,9	1,89
Glasba - glasbeni stavek	1	0,05	0	0	-	-
Glasba - petje ali inštrument	3	0,16	3	2	66,7	2,33
Glasba - balet	2	0,11	2	2	100,0	3,50
Ekonomija	81	4,45	60	41	68,3	2,07
Mehanika	31	1,70	30	20	66,7	2,17
Elektrotehnika	5	0,27	3	2	66,7	2,67
Računalništvo	3	0,16	2	2	100,0	4,00
Materiali (gradbeništvo)	3	0,16	1	1	100,0	2,00
Skupaj	1.819	100,00	1.428	945	66,2	2,48

Preglednica 3.15.2: Podatki o kandidatih za dodatni maturitetni predmet splošne mature v jesenskem izpitnem roku 2012

Predmet	Število prijavljenih	Odstotek kandidatov	Opravljali izpit (št.)	Opravili izpit (št.)	Odstotek uspešnih	Povprečna ocena
Italijanščina	2	0,41	2	2	100,0	3,50
Angleščina	28	5,77	22	13	59,1	2,09
Angleščina (V)	1	0,21	1	0	0,0	1,00
Nemščina	10	2,06	8	8	100,0	4,50
Španščina	3	0,62	2	2	100,0	4,50
Matematika	37	7,63	20	2	10,0	1,10
Fizika	31	6,39	20	6	30,0	1,35
Biologija	22	4,54	15	2	13,3	1,13
Kemija	29	5,98	21	9	42,9	1,71
Informatika	1	0,21	1	1	100,0	2,00
Geografija	39	8,04	25	14	56,0	1,68
Zgodovina	105	21,65	61	21	34,4	1,38
Sociologija	73	15,05	42	14	33,3	1,48
Filozofija	1	0,21	0	0	-	-
Psihologija	57	11,75	36	8	22,2	1,28
Likovna teorija	7	1,44	4	4	100,0	2,50
Umetnostna zgodovina	8	1,65	7	2	28,6	1,43
Glasba - glasbeni stavek	1	0,21	1	0	0,0	1,00
Ekonomija	26	5,36	5	3	60,0	1,60
Mehanika	1	0,21	1	0	0,0	1,00
Elektrotehnika	1	0,21	1	1	100,0	4,00
Računalništvo	2	0,41	0	0	-	-
Skupaj	485	100,00	295	112	38,0	1,91

3.16 Prikaz dosežkov poklicne mature po šolah

Cilj prikaza dosežkov poklicne mature po šolah je priprava podlag za analizo kakovosti poklicne mature. Na različne načine predstavljeni dosežki kandidatov na poklicni maturi skušajo prikazati posamezne vidike kakovosti v skladu s točko a 18. člena Zakona o maturi in v skladu s sprejeto metodologijo. Tako vsekakor ni možno zajeti vseh vidikov kakovosti doseženih rezultatov, imajo pa šole možnost, primerjati svoje dosežke z dosežki drugih šol in opraviti analizo kakovosti svojega lastnega dela. Dosežki na poklicni maturi sami po sebi ne kažejo kakovosti dela šole kot celote, saj je za analizo kakovosti dela šole treba poznati širše ozadje različnih dejavnikov, ki vplivajo na dobljene rezultate. Predstavljeni prikazi so tako podlaga za evalvacijo in samoevalvacijo šol, obenem pa lahko šole s programskim orodjem, ki ga je izdelal Ric, pripravijo podrobnejšo analizo svojih rezultatov. V vmesnem poročilu o poklicni maturi so prikazani le dosežki, izračunani iz podatkov skupine kandidatov s statusom dijaka v spomladanskem izpitnem roku poklicne mature, ki so se prijavili k opravljanju poklicne mature prvič v celoti, saj opravljena poklicna matura v spomladanskem izpitnem roku – ob izpolnitvi drugih pogojev – omogoča tekoč prehod v terciarno stopnjo izobraževanja. Preostali prikazi bodo narejeni po zimskem izpitnem roku poklicne mature in bodo objavljeni v letnem poročilu.

Opis vrednosti v preglednicah in v slikah 3.16.1, 3.16.2 in 3.16.3:

Šola – V vseh preglednicah in slikah tega poglavja so uporabljene zaporedne številke šol, dobljene na podlagi razvrstitve šol, padajoče glede na število vseh kandidatov, ki so poklicno maturo opravljali prvič v celoti v spomladanskem izpitnem roku poklicne mature 2012. Ista številka v omenjenih preglednicah in slikah tako velja za isto šolo.

Prijavljeni – Število kandidatov, ki so se na posamezni šoli prijavili na poklicno maturo prvič v celoti.

Opravljali – Število kandidatov, ki so na posamezni šoli poklicno maturo opravljali prvič v celoti.

Odjavljeni – Število kandidatov, ki so se od poklicne mature na posamezni šoli v zakonsko določenem izpitnem roku odjavili.

Neudeleženi – Število kandidatov na posamezni šoli, ki se poklicne mature niso udeležili in se od opravljanja niso odjavili.

Delno opravljali – Število kandidatov na posamezni šoli, ki so opravljali le del poklicne mature.

Niso opravili – Število kandidatov na posamezni šoli, ki poklicne mature niso opravili.

Delež uspešnih (%) – Odstotek kandidatov (glede na vse kandidate, ki so poklicno maturo opravljali) na posamezni šoli, ki so poklicno maturo opravili.

Povprečni splošni uspeh – Aritmetična sredina splošnega uspeha kandidatov posamezne šole, ki so poklicno maturo opravili.

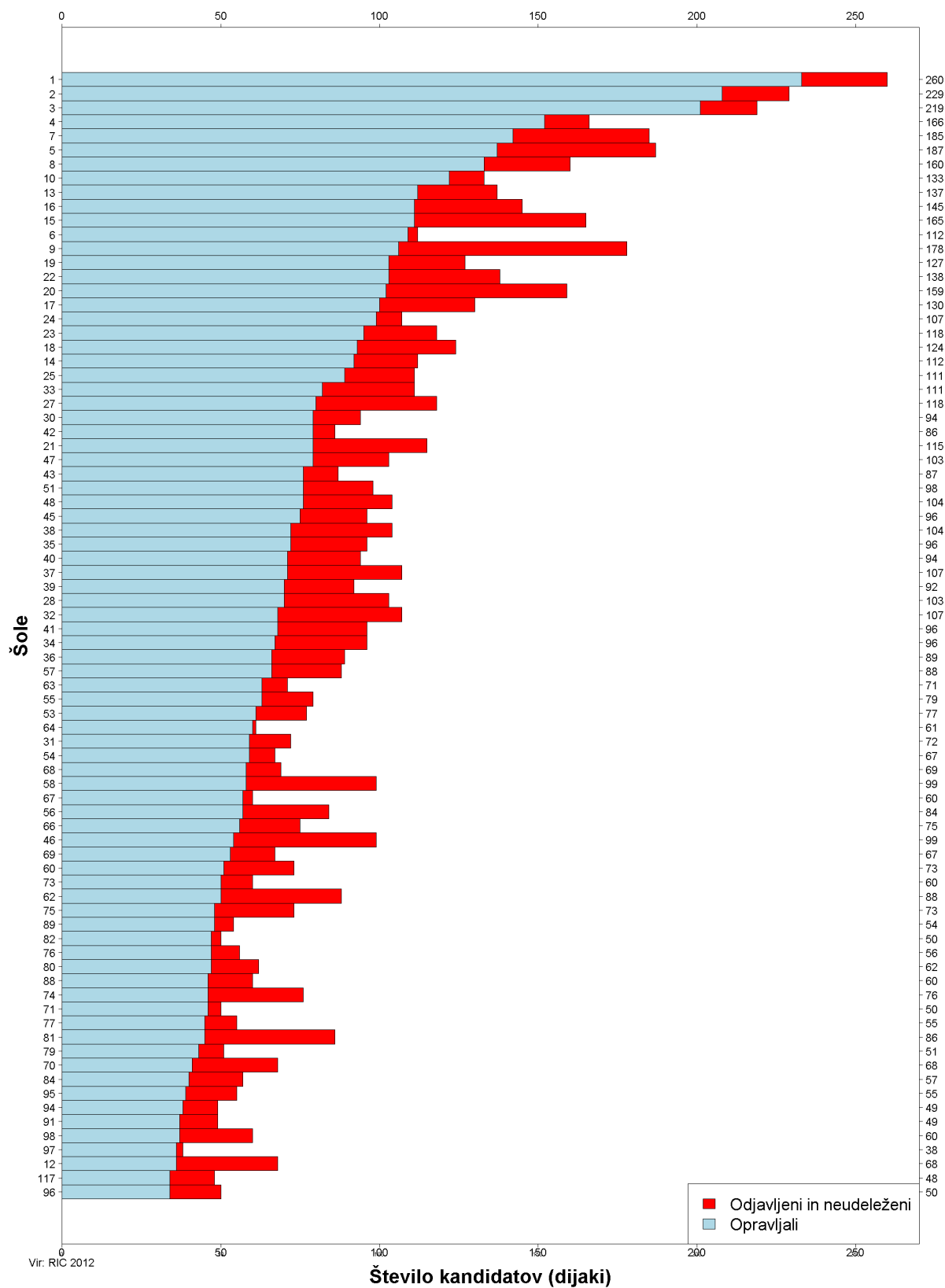
Preglednica 3.16.1: Podatki o udeleženih, prijavljenih, odjavljenih in o neudeleženih dijakih, delež uspešnih in splošni uspeh kandidatov s statusom dijaka na poklicni maturi po posameznih šolah v spomladanskem izpitnem roku poklicne mature 2012

Šola	Opravljali	Prijavljeni	Odjavljeni	Neudeleženi	Delno opravljali	Niso opravili	Delež uspešnih (%)	Povprečni splošni uspeh
1	233	260	26	0	1	9	96,1	15,8
2	208	229	20	0	1	8	96,2	14,8
3	201	219	18	0	0	20	90,0	15,8
4	152	166	14	0	0	9	94,1	15,6
7	142	185	39	0	4	1	99,3	15,5
5	137	187	50	0	0	8	94,2	15,8
8	133	160	20	1	6	7	94,7	14,9
10	122	133	11	0	0	9	92,6	16,0
13	112	137	23	0	2	18	83,9	14,1
16	111	145	32	0	2	10	91,0	15,5
15	111	165	54	0	0	17	84,7	15,4
6	109	112	3	0	0	0	100,0	17,0
9	106	178	67	0	5	8	92,5	15,2
19	103	127	22	0	2	9	91,3	13,9
22	103	138	35	0	0	5	95,1	15,7
20	102	159	41	0	16	15	85,3	15,1
17	100	130	22	0	8	0	100,0	15,9
24	99	107	8	0	0	6	93,9	15,5
23	95	118	21	0	2	2	97,9	14,5
18	93	124	29	0	2	1	98,9	15,3
14	92	112	20	0	0	3	96,7	14,9
25	89	111	20	0	2	8	91,0	14,6
33	82	111	28	0	1	17	79,3	14,9
27	80	118	29	0	9	8	90,0	14,9
30	79	94	14	0	1	3	96,2	16,3
42	79	86	7	0	0	9	88,6	16,2
21	79	115	34	0	2	2	97,5	15,7
47	79	103	15	0	9	8	89,9	15,0
43	76	87	11	0	0	8	89,5	15,4
51	76	98	21	0	1	8	89,5	16,2
48	76	104	28	0	0	16	78,9	15,7
45	75	96	19	0	2	9	88,0	15,3
38	72	104	32	0	0	7	90,3	15,3
35	72	96	24	0	0	6	91,7	15,2
40	71	94	21	0	2	6	91,5	15,1
37	71	107	33	0	3	11	84,5	13,9
39	70	92	17	1	4	8	88,6	14,5
28	70	103	28	0	5	15	78,6	15,0
32	68	107	31	0	8	6	91,2	14,1
41	68	96	27	0	1	8	88,2	14,6
34	67	96	29	0	0	5	92,5	15,3
36	66	89	20	0	3	2	97,0	15,1
57	66	88	19	0	3	12	81,8	13,8
63	63	71	8	0	0	13	79,4	14,9
55	63	79	15	0	1	5	92,1	15,7
53	61	77	7	0	9	4	93,4	14,6
64	60	61	1	0	0	1	98,3	17,6
31	59	72	13	0	0	0	100,0	14,5
54	59	67	8	0	0	4	93,2	16,6
68	58	69	10	0	1	3	94,8	14,4
58	58	99	37	0	4	7	87,9	14,9
67	57	60	3	0	0	0	100,0	15,9
56	57	84	18	0	9	5	91,2	15,6
66	56	75	17	0	2	4	92,9	14,8
46	54	99	41	1	3	7	87,0	14,1
69	53	67	13	0	1	1	98,1	14,3
60	51	73	21	0	1	2	96,1	15,8
73	50	60	10	0	0	3	94,0	14,4

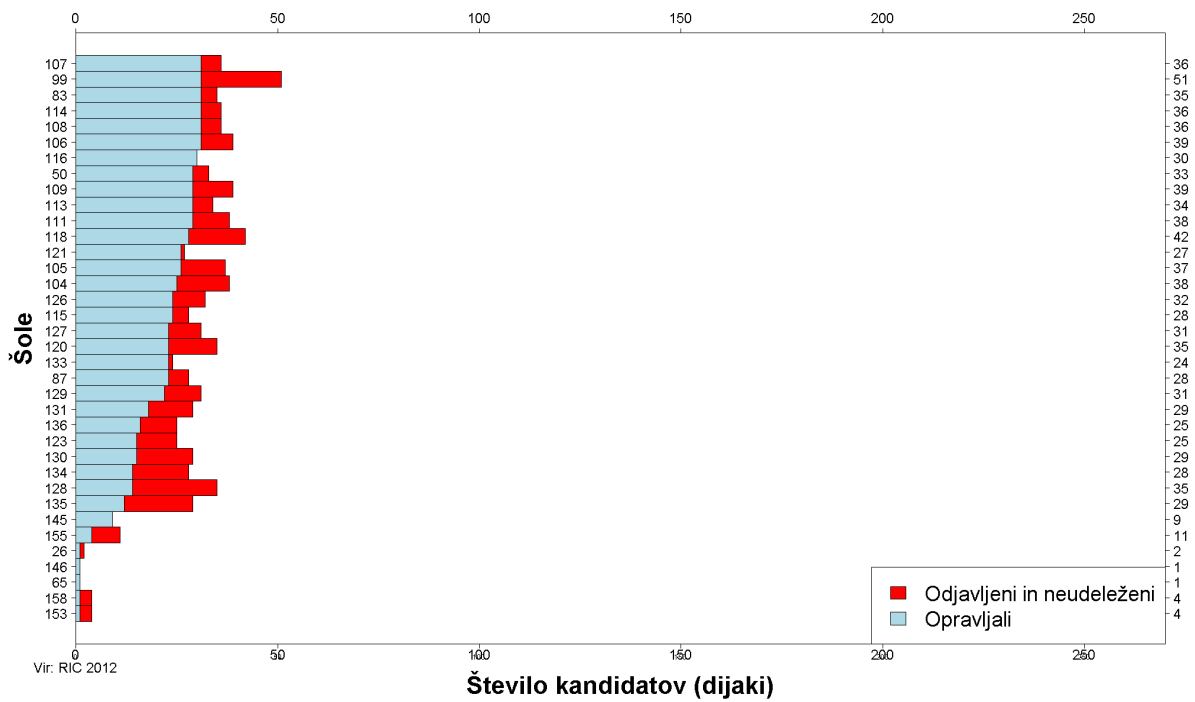
Vmesno maturitetno poročilo o poklicni maturi 2012

Šola	Opravljali	Prijavljeni	Odjavljeni	Neudeleženi	Delno opravljali	Niso opravili	Delež uspešnih (%)	Povprečni splošni uspeh
62	50	88	38	0	0	1	98,0	14,4
75	48	73	24	0	1	7	85,4	14,4
89	48	54	6	0	0	8	83,3	15,6
82	47	50	2	0	1	2	95,7	14,2
76	47	56	8	0	1	1	97,9	16,0
80	47	62	13	0	2	5	89,4	15,1
88	46	60	12	0	2	8	82,6	14,7
74	46	76	25	0	5	4	91,3	15,2
71	46	50	4	0	0	1	97,8	17,8
77	45	55	9	0	1	0	100,0	16,8
81	45	86	41	0	0	12	73,3	13,4
79	43	51	7	0	1	5	88,4	16,4
70	41	68	24	0	3	1	97,6	15,2
84	40	57	15	0	2	2	95,0	15,0
95	39	55	14	0	2	3	92,3	14,9
94	38	49	7	0	4	3	92,1	14,6
91	37	49	12	0	0	0	100,0	14,6
98	37	60	12	0	11	4	89,2	14,4
97	36	38	2	0	0	1	97,2	14,4
12	36	68	27	0	5	5	86,1	15,2
117	34	48	10	0	4	8	76,5	13,8
96	34	50	15	0	1	2	94,1	15,9
107	31	36	5	0	0	2	93,5	15,3
99	31	51	19	1	0	3	90,3	15,1
83	31	35	4	0	0	1	96,8	16,6
114	31	36	5	0	0	3	90,3	17,0
108	31	36	5	0	0	3	90,3	15,1
106	31	39	8	0	0	3	90,3	16,8
116	30	30	0	0	0	4	86,7	12,4
50	29	33	4	0	0	0	100,0	18,0
109	29	39	10	0	0	8	72,4	14,4
113	29	34	5	0	0	3	89,7	14,1
111	29	38	8	0	1	1	96,6	15,8
118	28	42	12	0	2	8	71,4	13,9
121	26	27	1	0	0	1	96,2	15,1
105	26	37	9	0	2	1	96,2	14,8
104	25	38	13	0	0	1	96,0	14,6
126	24	32	6	0	2	4	83,3	12,6
115	24	28	4	0	0	1	95,8	14,4
127	23	31	7	0	1	2	91,3	15,5
120	23	35	11	0	1	3	87,0	14,1
133	23	24	1	0	0	6	73,9	12,5
87	23	28	5	0	0	3	87,0	14,5
129	22	31	9	0	0	1	95,5	15,9
131	18	29	5	0	6	4	77,8	14,1
136	16	25	9	0	0	1	93,8	15,1
123	15	25	9	0	1	1	93,3	15,1
130	15	29	10	0	4	2	86,7	14,1
134	14	28	14	0	0	2	85,7	13,3
128	14	35	21	0	0	1	92,9	13,9
135	12	29	15	0	2	2	83,3	14,4
145	9	9	0	0	0	3	66,7	16,0
155	4	11	4	0	3	1	75,0	12,0
26	1	2	1	0	0	0	100,0	15,0
146	1	1	0	0	0	0	100,0	18,0
65	1	1	0	0	0	0	100,0	20,0
158	1	4	3	0	0	0	100,0	14,0
153	1	4	3	0	0	1	0,0	-

Slika 3.16.1: Prikaz razlike med vsemi kandidati s statusom dijaka, ki so se prijavili, in tistimi, ki so opravljali poklicno maturo na posamezni šoli prvič v celoti v spomladanskem izpitnem roku poklicne mature 2012

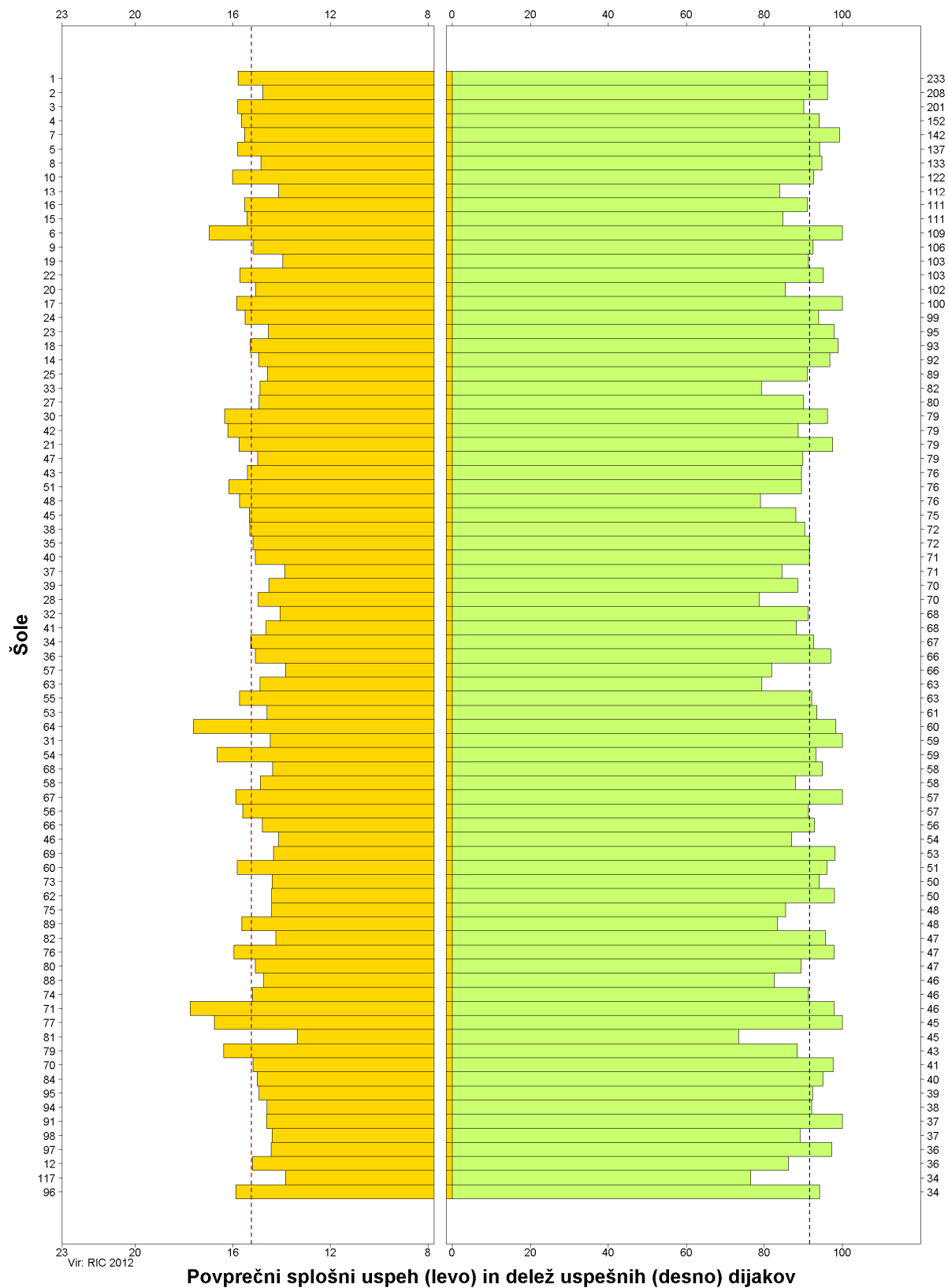


Nadaljevanje slike 3.16.1 s prejšnje strani.

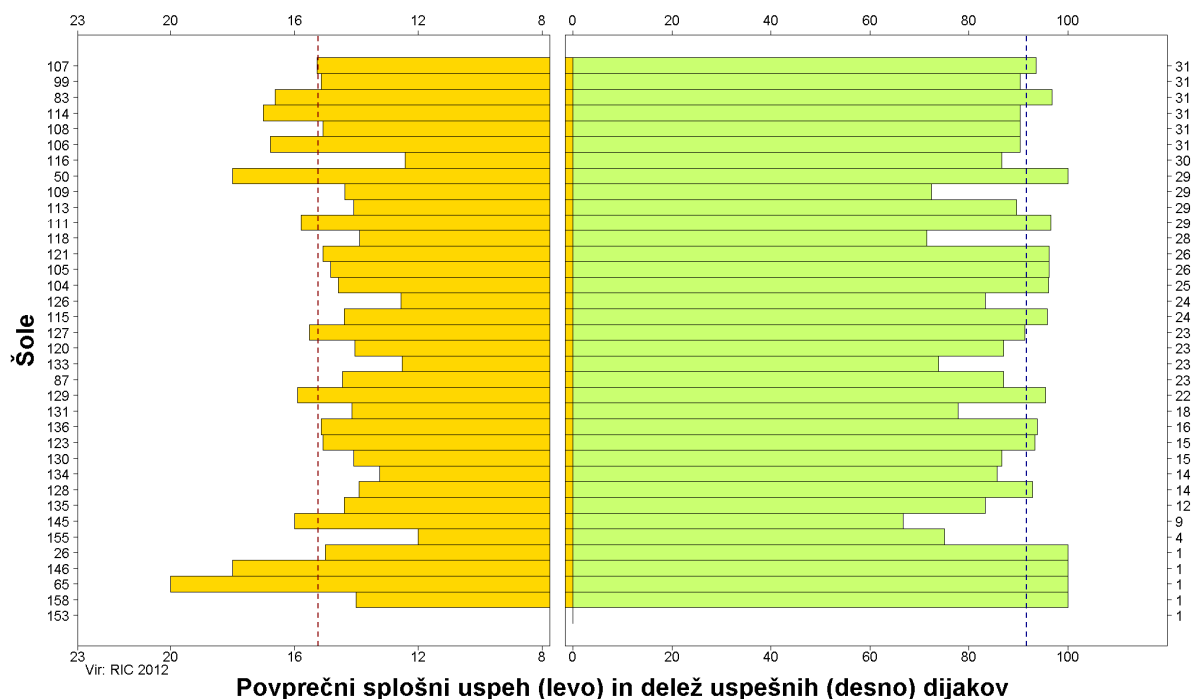


Slika 3.16.1 prikazuje razlike med vsemi kandidati s statusom dijaka, ki so se prijavili, in tistimi, ki so opravljali poklicno maturo na posamezni šoli prvič v celoti v spomladanskem izpitnem roku poklicne mature 2012. Številka na levi strani slike je enaka številki šole v preglednici 3.16.1. Na desni strani slike je število vseh prijavljenih kandidatov s statusom dijaka v spomladanskem izpitnem roku poklicne mature 2012.

Slika 3.16.2: Povprečni splošni uspeh in delež uspešnih kandidatov s statusom dijaka na spomladanskem izpitnem roku poklicne mature 2012 po posameznih šolah

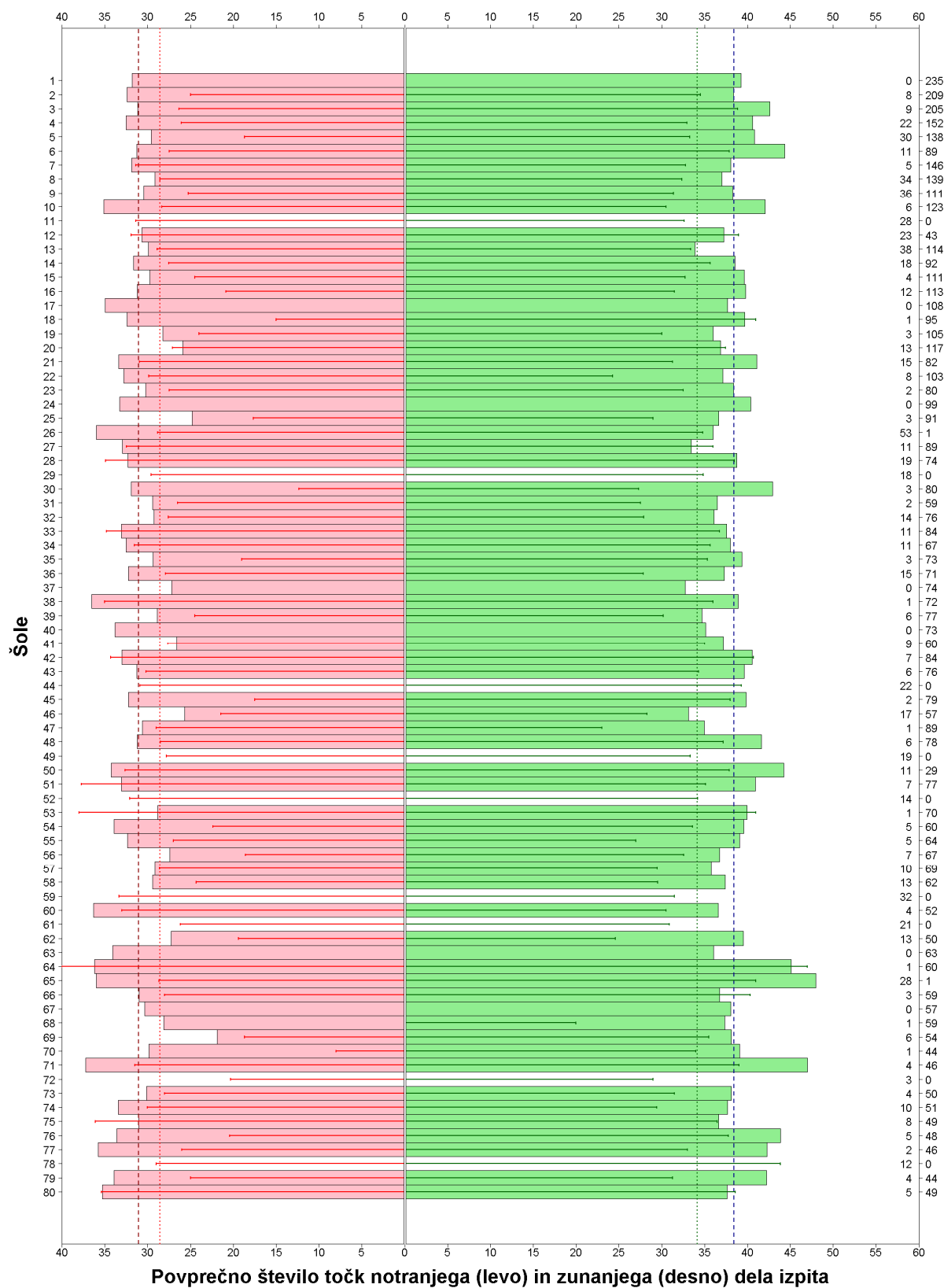


Nadaljevanje slike 3.16.2 s prejšnje strani.

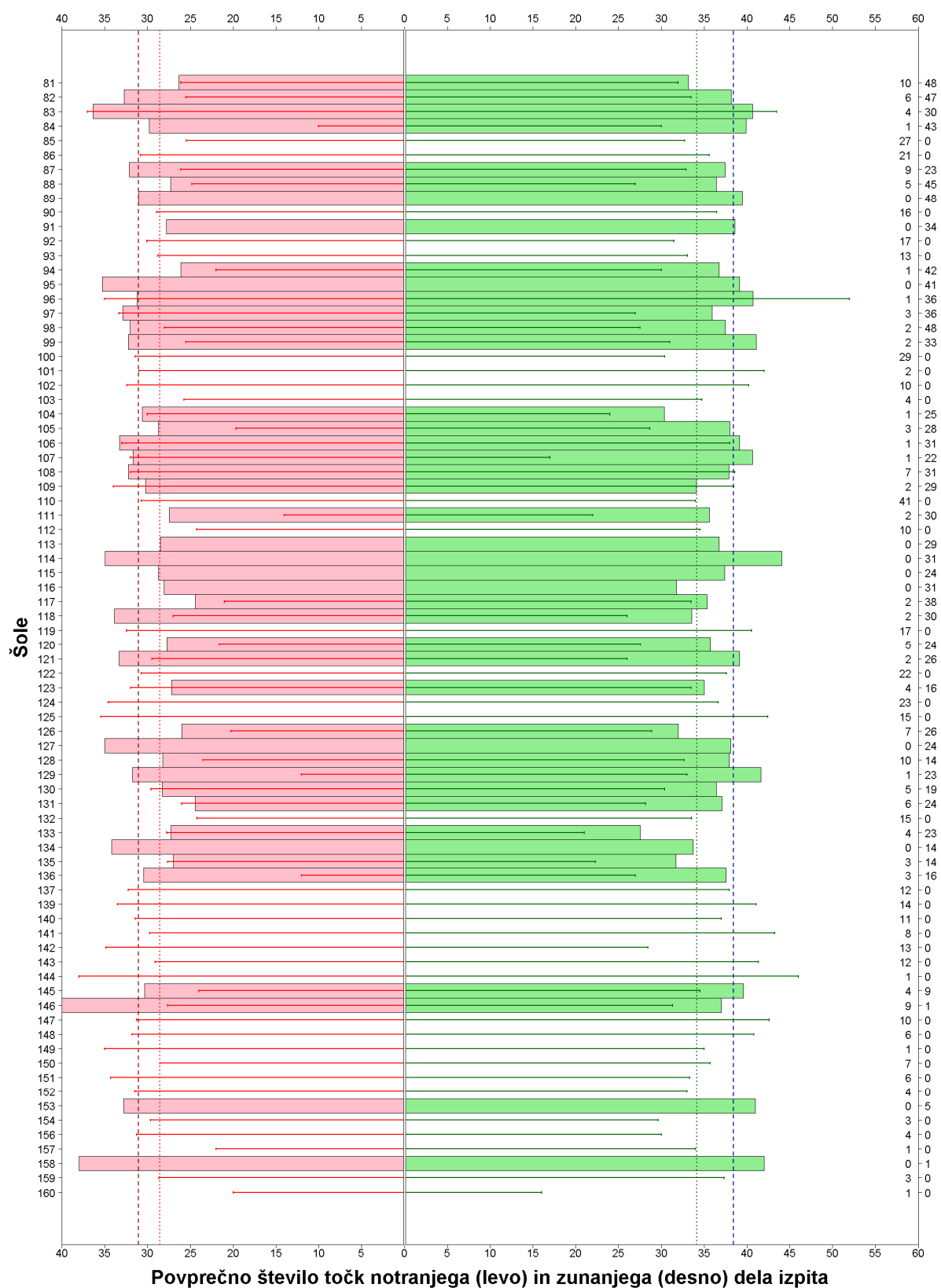


Slika 3.16.2 na levi strani prikazuje povprečni splošni uspeh na poklicni maturi za kandidate s statusom dijaka, ki so na posamezni šoli poklicno maturo opravljali prvič v celoti. Na desni strani stolpci prikazujejo odstotek dijakov posamezne šole, ki so poklicno maturo opravili (uspešno). Odstotki so računani glede na ustrezne kandidate posamezne šole, ki so poklicno maturo opravljali. Črtkane črte prikazujejo ustrezna državna povprečja. Če na šoli ni bilo kandidatov s statusom dijaka ali noben dijak na šoli ni bil uspešen na poklicni maturi, se delež uspešnih in povprečni splošni uspeh uspešnih kandidatov ne izrišeta. Številke na levi strani slike so enake številkam šol v preglednicah tega poglavja. Številke na desni strani slike pomenijo število kandidatov s statusom dijaka, ki so na posamezni šoli poklicno maturo opravljali prvič v celoti.

Slika 3.16.3: Dosežki kandidatov, ločeno po statusu, na notranjem in na zunanjem delu izpita pri slovenščini v spomladanskem izpitnem roku poklicne mature 2012 po šolah



Nadaljevanje slike 3.16.3 s prejšnje strani.



Slika 3.16.3: Dosežki kandidatov, ločeno po statusu, na notranjem in na zunanjem delu izpita pri slovenščini v spomladanskem izpitnem roku poklicne mature 2012 po šolah. Upoštevani so vsi kandidati, ki so predmet opravljali. Slika na levi strani prikazuje povprečno število odstotnih točk na notranjem delu izpita, na desni strani pa povprečno število odstotnih točk na zunanjem delu izpita.

Obakrat stolpci prikazujejo dosežke dijakov posamezne šole, črte pa dosežke kandidatov brez statusa dijaka. Črtkane in pikčaste črte prikazujejo ustrezna državna povprečja za dijake oziroma preostale. Če na šoli ni bilo kandidatov s posameznim statusom (dijak/drugi), ki so opravljali izpit iz slovenščine v spomladanskem izpitnem roku poklicne mature 2012, ali je njihov dosežek enak nič, se dosežki ne izrišejo. Številke na levi strani slike so enake številkam šol v preglednicah tega poglavja. Številke na desni strani slike pomenijo število kandidatov, ki so na posamezni šoli poklicno maturo opravljali prvič v celoti, ločeno po statusu: drugi (levo) in dijaki (desno).

3.17 Seznam zlatih maturantov poklicne mature

Ime in priimek	Ime in priimek	Ime in priimek
1. Luka Adanič	61. Anja Kobal	121. Špela Robida
2. Andrej Apollonio	62. Valentina Kocen	122. Marina Ros
3. Anja Balek	63. Tanja Kocjan	123. Nina Rošer
4. Kristjan Bauer	64. Suzana Kokove	124. Sandra Rotovnik
5. Neža Beč	65. Sara Koller	125. Katja Ručman
6. Mitja Bernjak	66. Damjan Kolšek	126. Anja Rukav
7. Marija Bitenc	67. Davorin Kopic	127. Kristina Sarka
8. Monika Blagovič	68. Boštjan Kopinšek	128. Nina Savšek
9. Anja Blatnik	69. Saša Koprivnik	129. Špela Sedevčič
10. Anita Bobnar	70. Alen Korič	130. Anja Senekovič
11. Anamari Bratkovič	71. Klara Kos	131. Monika Sobočan
12. Maruša Bregač	72. Kristijan Košir	132. Tamara Somer
13. Klemen Brinovšek	73. Vid Kovač	133. Klemen Stanonik
14. Kelly Bubnič	74. David Kozinc	134. Maja Stegne
15. Neža Burger	75. Jana Kožman	135. Ana Stergar
16. Tilen Buzeti	76. Gregor Krajšek	136. Katja Supančič
17. Anja Cafuta	77. Barbara Kralj	137. Alja Šavorn
18. Katja Cerar	78. Jana Kranjc	138. Tadeja Ščavničar
19. Jurij Colarič	79. Blažka Kržišnik	139. Žan Škrinjar
20. Eva Cugmas	80. Maja Kuharič	140. Lucija Šolar
21. Tjaša Cvetko	81. Špela Kumer	141. Luka Šparovec
22. Tomaž Cvetko	82. Sebastijan Kužner	142. Natalija Štrokaj
23. Ines Debeljak	83. Ana Lapanja	143. Katja Šuštar
24. Melita Divjak	84. Mateja Lauko	144. Aleša Tihole
25. Davorin Duh	85. Jure Ledinek	145. Anja Tivadar
26. Tadej Eker	86. Katja Lešnik	146. Blaž Točaj
27. Erika Flajs	87. Aljaž Lončar	147. Slavica Todorovič
28. Slavica Gabrič	88. Teja Lovrenčič	148. Tina Topolič
29. Matej Gašperič	89. Tilen Majerle	149. Nensi Toth
30. Nejc Gerič	90. Barbara Mar	150. Janja Tramšek
31. Tamara Glavan	91. Barbara Marič	151. Sara Tratnik
32. Eva Globokar	92. Milena Mikec	152. Melita Travnik
33. Saša Godec	93. Marija Mivšek	153. Matej Trop
34. Metka Godina	94. Marko Mlinarič	154. Viktorija Ūlen
35. Simon Gomboc	95. Domen Mori	155. Ula Umek
36. Pavel Gorenc	96. Igor Muršec	156. Boštjan Urbančič
37. Rebeka Govek	97. Zala Naglič	157. Kaja Vene
38. Maruša Gregorič	98. Milan Ninič	158. Martina Venta
39. Sabrina Habjanič	99. Marija Novak	159. Denis Vitez
40. Jan Haložan	100. Valentina Novak	160. Miha Vodlan
41. Marko Hočevnar	101. Amadeja Obšteter Privošnik	161. Sabina Vogrinec
42. Urban Holc	102. Denis Ocvirk	162. Petra Vraničar
43. Aleš Horvat	103. Kristina Olovec	163. Klavdija Vrečič
44. Luka Horvat	104. Nik Orter	164. Blaž Wravor
45. Tina Hozjan	105. Igor Peras	165. Karmen Zdravec
46. Rok Hrnčič	106. Katja Perkovič	166. Aleš Zoran
47. Neja Hrovat	107. Vesna Pertinač	167. Mitja Zrim
48. Mirela Huremovič	108. Aleksandra Pevec	168. Dominik Zupan
49. Mateja Jager	109. Tini Podkubovšek	169. Anja Zupančič
50. Zdenka Jan	110. Aleš Podlesek	170. Ana Žakelj
51. Anja Janc	111. Urška Polanec	171. Jehona Žaku
52. Simon Janžekovič	112. David Potočnik	172. Lea Žalik
53. Štefan Jerebic	113. Anja Poznič	173. Melita Žaren
54. Urh Jevšovar	114. Marjana Požun	174. Natalija Žnidaršič
55. Anže Jurček	115. Janja Preinšperger	
56. Anja Jurgec	116. Sandra Prelec	
57. Dijana Kajin	117. Denis Prša	
58. Zoran Kelenc	118. David Pungert	
59. Marjetka Kert	119. Klemen Pušnik	
60. Nejc Klemenc	120. Žiga Pušnik	

3.18 Število zlatih maturantov po posameznem izobraževalnem programu

Za izobraževalne programe, v katerih so bili tudi zlati maturanti, sta navedeni število zlatih maturantov in število vseh maturantov, ki so v spomladanskem in v jesenskem izpitnem roku poklicne mature 2012 uspešno opravili poklicno maturo.

Izobraževalni program	Število zlatih maturantov	Število uspešnih maturantov
ekonomski tehnik	26	2.162
elektrotehnik	5	393
farmaceutski tehnik	20	211
gastronomija	1	149
gastronomija in turizem	6	380
geodetski tehnik	1	24
gozdarski tehnik	1	25
gradbeni tehnik	8	262
hortikulturni tehnik	2	103
kemijski tehnik	4	112
kmetijski tehnik	1	7
kmetijsko-podjetniški tehnik	1	109
kozmetični tehnik	2	281
lesarski tehnik	3	172
logistični tehnik	1	310
medijski tehnik	5	183
okoljevarstveni tehnik	5	122
predšolska vzgoja	32	1643
strojni tehnik	12	846
tehnik mehatronike	3	231
tehnik računalništva	16	515
zdravstvena nega	16	985
zobotehnik	3	60
Skupaj	174	10.317

3.19 Število zlatih maturantov po šolah

Za šole, na katerih so imeli zlate maturante, sta navedeni število zlatih maturantov in število vseh maturantov, ki so v spomladanskem in v jesenskem izpitnem roku poklicne mature 2012 uspešno opravili poklicno maturo.

Naziv šole	Število zlatih maturantov	Število uspešnih maturantov
Dvojezična srednja šola Lendava	1	36
III. gimnazija Maribor	6	62
Izobraževalni center Geoss d.o.o.	1	42
Ljudska univerza Celje	2	36
Poslovno - komercialna šola Celje	4	107
Srednja ekonomska šola Ljubljana	1	84
Srednja gradbena šola in gimnazija Maribor	2	81
Srednja zdravstvena in kozmetična šola Maribor	3	205
Srednja zdravstvena šola Ljubljana	2	211
Šolski center Celje, Srednja šola za kemijo, elektrotehniko in računalništvo	2	104
Šolski center Celje, Srednja šola za storitvene dejavnosti in logistiko	1	59
Šolski center Novo mesto, Srednja zdravstvena in kemijska šola	11	238
Šolski center Ptuj, Elektro in računalniška šola	4	87
Šolski center Slovenj Gradec, Srednja šola Muta	2	49
Šolski center Velenje, Rudarska šola	2	32
Šolski center Velenje, Strojna šola	1	36
Tehniški šolski center, Biotehniška šola	1	31
UPI Ljudska univerza Zalec	1	47
Andragoški zavod, Ljudska univerza Velenje	1	45
Biotehniški center Naklo - Srednja šola	1	91
ERUDIO Izobraževalni center	1	137
Ljudska univerza Rogaška Slatina, Zavod za izobraževanje in kulturo	2	70
Srednja ekonomska šola Maribor	1	107
Srednja gozdarska in lesarska šola Postojna	1	52
Srednja gradbena, geodetska in ekonomska šola Ljubljana	2	166
Srednja poklicna in tehniška šola Murska Sobota	7	113
Srednja šola Josipa Jurčiča Ivančna Gorica	2	53
Srednja šola za farmacijo, kozmetiko in zdravstvo	7	239
Srednja šola za gostinstvo in turizem Celje	1	114
Šolski center Nova Gorica, OE Srednja ekonomska in trgovska šola	1	103
Šolski center Postojna, Srednja šola	5	92
Šolski center Ptuj, Biotehniška šola	4	38
Šolski center Slovenj Gradec, Srednja ekonomska šola	1	38
DOBA, Evropsko poslovno izobraževalno središče d.o.o.	2	23
Ekonomska šola Murska Sobota	2	127
Ekonomska šola Novo mesto, Srednja šola in gimnazija	5	70
Elektrotehniška in računalniška šola Nova Gorica	2	67
Elektrotehniško-računalniška strokovna šola in gimnazija Ljubljana	1	135
Lesarska šola Maribor	1	40
Ljudska univerza Koper	1	94
Srednja ekonomska šola Celje	1	39
Srednja elektro-računalniška šola Maribor	2	97
Srednja trgovska šola Ljubljana	2	145
Srednja zdravstvena šola Murska Sobota	4	130
Šolski center Celje, Srednja šola za gradbeništvo in varovanje okolja	3	76
Šolski center Krško-Sevnica, Srednja poklicna in strokovna šola Krško	1	86
Šolski center Novo mesto, Srednja elektro šola in tehniška gimnazija	3	117
Šolski center Novo mesto, Srednja gradbena in lesarska šola	5	79
Šolski center Ptuj, Ekonomska šola	3	104
Šolski center Slovenj Gradec, Srednja zdravstvena šola	2	70
Šolski center Škofja Loka, Srednja šola za strojništvo	1	63
Šolski center Velenje, Elektro in računalniška šola	1	76
Tehniški šolski center Maribor, Srednja šola in dijaški dom	1	107
Tehniški šolski center Nova Gorica, Tehniška gimnazija in zdravstvena šola	1	56
ESIC Kranj, Ekonomsko trgovska šola Kranj	1	91
Gimnazija Franca Miklošiča Ljutomer	4	74
Gimnazija in srednja kemijska šola Ruše	10	62
Ljudska univerza Kranj, center za izobraževanje in kulturo	1	66
Srednja gostinska in turistična šola Radovljica	3	69
Srednja šola Jesenice	2	134
Srednja šola Veno Pilon Ajdovščina	2	115
Srednja šola za gostinstvo in turizem v Ljubljani	3	89
Srednja vzgojiteljska šola in gimnazija Ljubljana	5	171
Srednja zdravstvena šola Celje	3	245
Šolski center Celje, Srednja šola za strojništvo, mehatroniko in medije	7	164
Šolski center Novo mesto, Enota za izobraževanje odraslih	2	127
Šolski center Ravne na Koroškem, Srednja šola Ravne na Koroškem	2	95
Zavod AI - Akademija za inovativnost	1	48
Skupaj	174	10.317