

VMESNO POROČILO O ZAKLJUČNEM IZPITU 2014

Uredniški odbor:

Breda Zupanc, urednica
mag. Mojca Novak, tehnična urednica
dr. Gašper Cankar
mag. Mojca Cek
Ljubica Lukan

Vmesno poročilo o zaključnem izpitu 2014 je na podlagi Pravilnika o zaključnem izpitu sprejela Državna komisija za zaključni izpit na 18. seji dne 12. novembra 2014.

Izdal in založil:

Državni izpitni center
dr. Darko Zupanc

Jezikovni pregled:

Rosana Čop

Računalniško oblikovanje:

Peter Škrlj

Spletna stran:

<http://www.ric.si>

Krajšave

ZI – zaključni izpit

DK ZI – Državna komisija za zaključni izpit

ŠK ZI – šolska komisija za zaključni izpit

ŠIK ZI – šolska izpitna komisija za zaključni izpit

IP – izobraževalni program

NPI – izobraževalni programi nižjega poklicnega izobraževanja

SPI – izobraževalni programi srednjega poklicnega izobraževanja

ISU – izjemni splošni uspeh

SIR – spomladanski izpitni rok

JIR – jesenski izpitni rok

UČ. JEZIK – slovenščina, italijanščina, madžarščina

IZD – izdelek oziroma storitev in zagovor

Vsebina

1	Predgovor	5
2	Organi zaključnega izpita	6
2.1	Državna komisija za zaključni izpit	6
2.2	Šolska komisija za zaključni izpit	6
2.3	Šolska izpitna komisija za zaključni izpit	6
3	Podatki in rezultati zaključnega izpita 2014.....	7
3.1	Podatki o uspehu v zadnjem letniku izobraževanja	7
3.2	Podatki o opravljanju zaključnega izpita 2014	8
3.3	Pregled udeleženih in uspešnih kandidatov v posameznem izpitnem roku 2014, po statusu in po spolu	11
3.4	Pregled udeleženih in uspešnih kandidatov v posameznem izpitnem roku 2014, po vrstah in po nazivih izobraževalnih programov	15
3.5	Splošni uspeh pri zaključnem izpitu 2014, po vrstah in po nazivih izobraževalnih programov	18
3.6	Uspeh po izpiti pri zaključnem izpitu 2014.....	21

1 Predgovor

Državna komisija za zaključni izpit je pripravila vmesno poročilo o zaključnem izpitu v spomladanskem in v jesenskem izpitnem roku 2014 na podlagi podatkov, ki jih je prejela prek spletne aplikacije Ric.

V vmesnem poročilu so prikazani podatki in rezultati zaključnega izpita 2014 v:

- izobraževalnih programih nižjega poklicnega izobraževanja in
- izobraževalnih programih srednjega poklicnega izobraževanja

skupaj, za nove oziroma prenovljene in za iztekajoče se programe, saj se je velika večina neprenovljenih izobraževalnih programov končala. V posameznih iztekajočih se izobraževalnih programih lahko opravljajo zaključni izpit le kandidati, ki so bili v preteklosti neuspešni in še imajo pravico opravljanja zaključnega izpita pod starimi pogoji. Teh kandidatov je zelo malo in – statistično gledano – je njihovo število zanemarljivo.

Podatki kažejo, da je v spomladanskem in v jesenskem izpitnem roku 2014 skupaj opravljalo zaključni izpit 3.320 kandidatov, to je nekoliko manj (289) kakor prejšnje leto. V spomladanskem izpitnem roku so večinoma opravljali zaključni izpit dijaki (90,6 %), v jesenskem izpitnem roku pa je bilo nekoliko več odraslih udeležencev izobraževanja in kandidatov brez statusa (27,2 %).

V obeh izpitnih rokih skupaj je bilo uspešnih 3.247 kandidatov. V spomladanskem izpitnem roku so v programih nižjega in srednjega poklicnega izobraževanja kandidati dosegli izvrsten rezultat (98,7 %), v jesenskem izpitnem roku pa nekoliko slabšega (93,4 %). V obeh izpitnih rokih je opravljalo zaključni izpit več moških kandidatov, uspešnejše pa so bile ženske.

V spomladanskem izpitnem roku 2014 so na zaključnem izpitu v programih nižjega poklicnega izobraževanja dosegli kandidati povprečni splošni uspeh 3,7 točke, v programih srednjega poklicnega izobraževanja pa 3,5 točke. V jesenskem izpitnem roku so praviloma vedno dosegali nekoliko nižji povprečni splošni uspeh. Tudi letos je bilo tako.

Z rezultati, doseženimi v spomladanskem in v jesenskem izpitnem roku zaključnega izpita 2014, smo zelo zadovoljni.

Breda Zupanc,
urednica

2 Organi zaključnega izpita

Za izvedbo zaključnega izpita so bili imenovani naslednji organi:

- Državna komisija za zaključni izpit;
- šolska komisija za zaključni izpit;
- šolska izpitna komisija za zaključni izpit.

2.1 Državna komisija za zaključni izpit

Sestava DK ZI:

Ime in priimek	Zaposleni v instituciji
Marjan Zaletelj, predsednik	Javna razsvetljava, Ljubljana - Dobrunje
Breda Zupanc, namestnica predsednika	Center RS za poklicno izobraževanje
mag. Mojca Cek, članica	Gospodarska zbornica Slovenije
mag. Majda Kanop, članica	Šolski center Ljubljana, Srednja lesarska šola
Bernarda Kokalj, članica	Zavod za gluhe in naglušne, Ljubljana
Mitja Korunovski, član	Obrtno-podjetniška zbornica Slovenije
Marko Kovačič, član	Srednja šola Domžale
Tomaž Kranjc, član	Zavod Republike Slovenije za šolstvo
Ljubica Lukan, članica	Ministrstvo za izobraževanje, znanost in šport

2.2 Šolska komisija za zaključni izpit

Zaključni izpit vodi na šoli ŠK ZI, ki jo imenuje ravnatelj.

Sestavljajo jo predsednik (to je ravnatelj, v organizacijah za izobraževanje odraslih pa vodja izobraževanja odraslih), namestnik in najmanj trije člani. Eden od članov je **lahko** iz vrst delodajalcev s seznama, ki ga je določila DK ZI.

2.3 Šolska izpitna komisija za zaključni izpit

Za izvedbo izpitov (pisni in ustni del izpita, izdelek oziroma storitev in zagovor) imenuje ravnatelj ŠIK ZI. Za izvedbo izpitov sme ravnatelj imenovati več ŠIK ZI.

ŠIK ZI je sestavljena iz predsednika, izpraševalca in najmanj enega člana. Eden od članov je **lahko** iz vrst delodajalcev s seznama, ki ga določi DK ZI.

3 Podatki in rezultati zaključnega izpita 2014

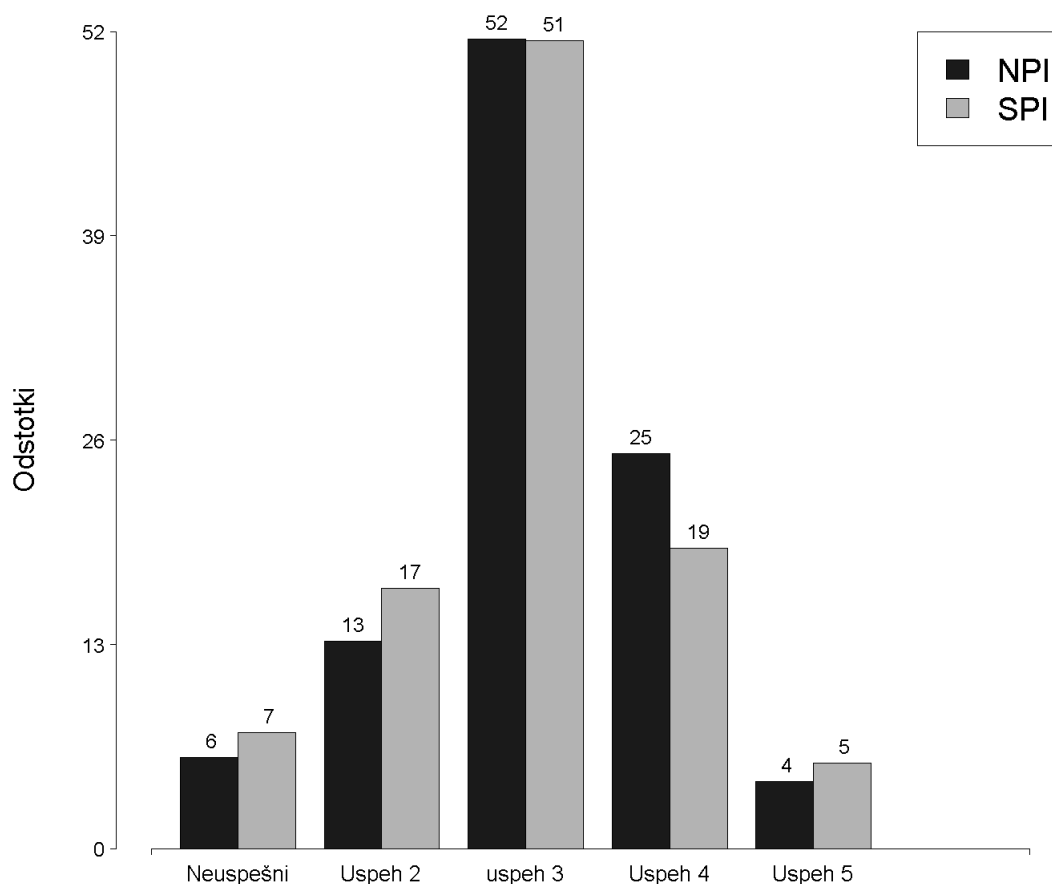
Podatki obsegajo spomladanski in jesenski izpitni rok 2014. V nekaterih slikah in tabelah so izpitni roki označeni s kraticama SIR in JIR. V analizah so podatki včasih deljeni za kandidate s statusom dijaka in za tiste, ki tega statusa nimajo (drugi). V besedilih uporabljene moške oblike (npr. za nazive izobraževalnih programov) veljajo za oba spola.

3.1 Podatki o uspehu v zadnjem letniku izobraževanja

V skladu z navodili za vnos podatkov posredujejo šole podatke za vse, ki so vpisani v zadnji letnik izobraževanja (dijaki), in za druge kandidate (odrasli udeleženci izobraževanja in kandidati brez statusa), ki so se prijavi k zaključnemu izpitu. Skupno število vnosov označuje stolpec »Vpisani v bazo«. Povprečni uspeh v zadnjem stolpcu je izračunan le za uspeh 2–5.

Tabela 3.1: Podatki o splošnem uspehu v zadnjem letniku izobraževanja

IP	Vpisani v bazo	Brez podatka	Prekinili izobr.	Neuspešni		Uspeh 2		Uspeh 3		Uspeh 4		Uspeh 5		Vsi		Povprečni uspeh
				Število	Odstotek	Število	Odstotek	Število	Odstotek	Število	Odstotek	Število	Odstotek	Število	Odstotek	
NPI	329	0	3	19	5,8 %	43	13,2 %	168	51,5 %	82	25,2 %	14	4,3 %	326	100,0 %	3,00
SPI	3.381	5	12	249	7,4 %	557	16,6 %	1.730	51,4 %	644	19,1 %	184	5,5 %	3.364	100,0 %	2,90
Skupaj:	3.710	5	15	268	7,3 %	600	16,3 %	1.898	51,4 %	726	19,7 %	198	5,4 %	3.690	100,0 %	2,91



Slika 3.1: Splošni uspeh v zadnjem letniku izobraževanja

3.2 Podatki o opravljanju zaključnega izpita 2014

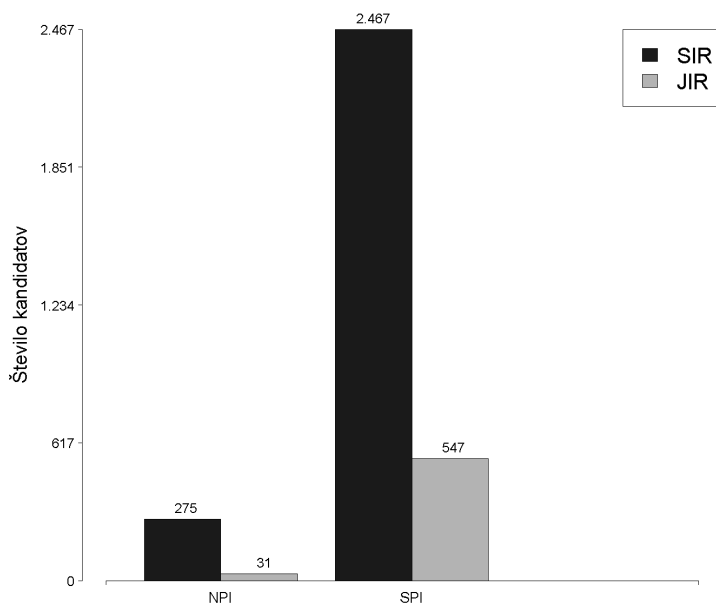
V naslednjih tabelah so podatki o tem, koliko kandidatov se je prijavilo k zaključnemu izpitu v obravnavanih izpitnih rokih in na kakšen način. Slika 3.2.1 prikazuje število kandidatov, ki so opravljali zaključni izpit v posameznem izpitnem roku v celoti.

Tabela 3.2.1: Podatki o prijavah na spomladanski izpitni rok zaključnega izpita 2014

		Brez pogojev	Odjava	Neudeležba	Posamezni izpit	Zl v celoti	Skupaj
NPI	Število	20	1	3	3	275	302
	Odstotek	6,6 %	0,3 %	1,0 %	1,0 %	91,1 %	100,0 %
SPI	Število	217	7	200	43	2.467	2.934
	Odstotek	7,4 %	0,2 %	6,8 %	1,5 %	84,1 %	100,0 %
Vsi	Število	237	8	203	46	2.742	3.236
	Odstotek	7,3 %	0,2 %	6,3 %	1,4 %	84,7 %	100,0 %

Tabela 3.2.2: Podatki o prijavah na jesenski izpitni rok zaključnega izpita 2014

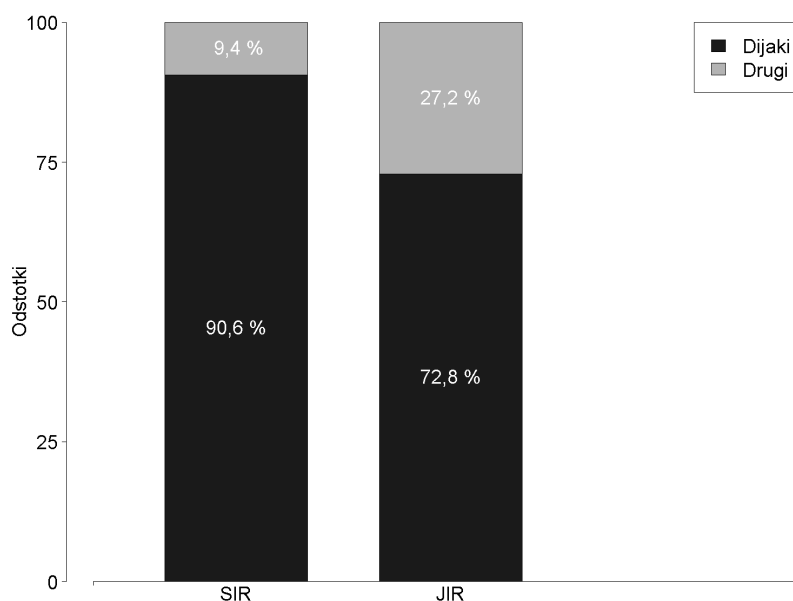
		Brez pogojev	Odjava	Neudeležba	Posamezni izpit	Zl v celoti	Skupaj
NPI	Število	1	0	1	1	31	34
	Odstotek	2,9 %	0,0 %	2,9 %	2,9 %	91,2 %	100,0 %
SPI	Število	27	0	13	34	547	621
	Odstotek	4,3 %	0,0 %	2,1 %	5,5 %	88,1 %	100,0 %
Vsi	Število	28	0	14	35	578	655
	Odstotek	4,3 %	0,0 %	2,1 %	5,3 %	88,2 %	100,0 %



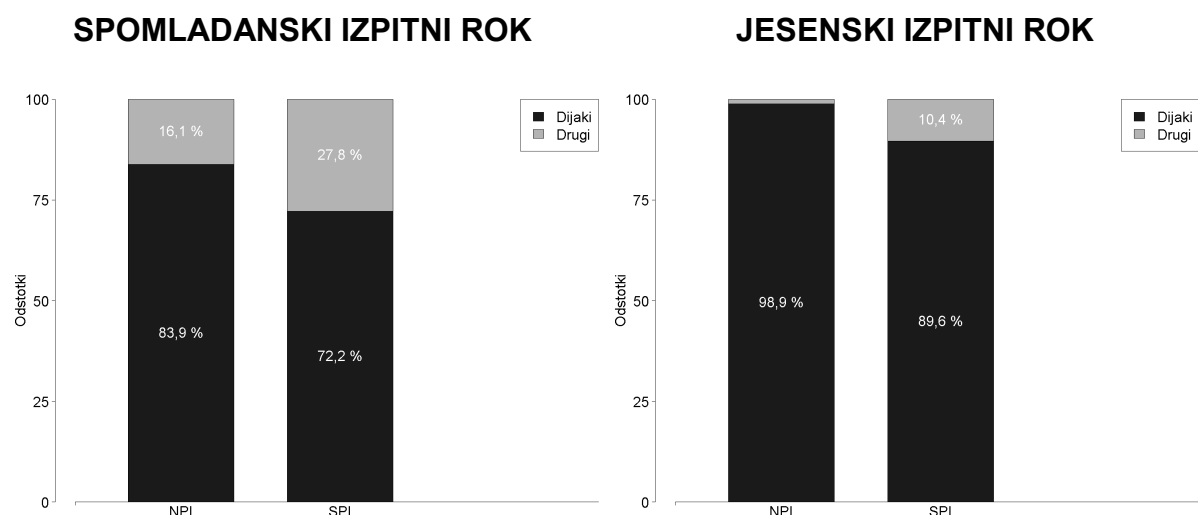
Slika 3.2.1: Število kandidatov, ki so opravljali zaključni izpit v celoti v posameznem izpitnem roku

Tabela 3.2.3: Pregled kandidatov, ki so se udeležili posameznega izpitnega roka zaključnega izpita 2014, po statusu izobraževanja

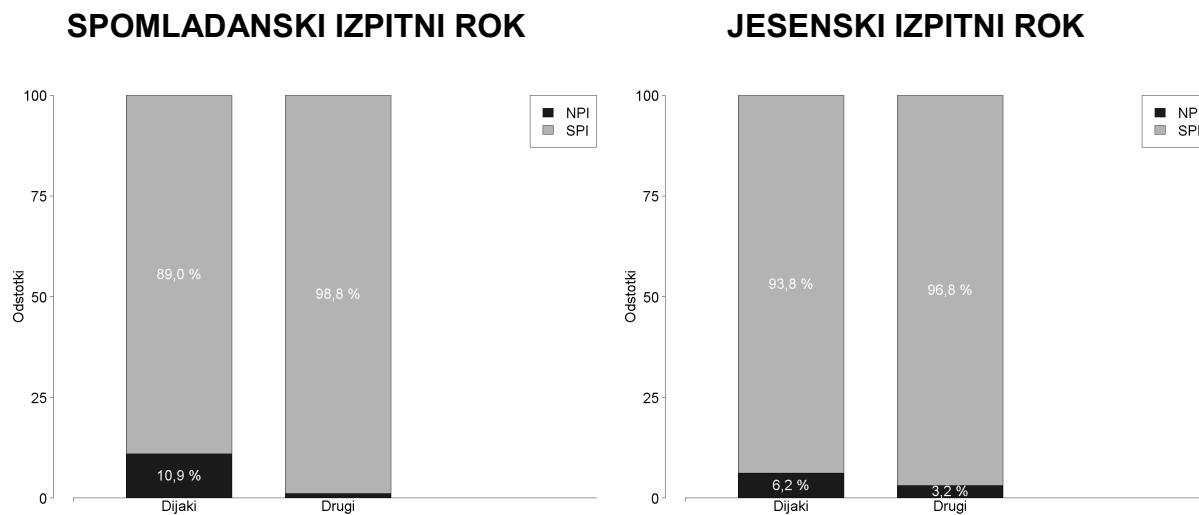
IP	Spomladanski izpitni rok				Jesenski izpitni rok			
	Dijaki	Odstotek	Drugi	Odstotek	Dijaki	Odstotek	Drugi	Odstotek
NPI	272	98,9 %	3	1,1 %	26	83,9 %	5	16,1 %
SPI	2.211	89,6 %	256	10,4 %	395	72,2 %	152	27,8 %
Skupaj	2.483	90,6 %	259	9,4 %	421	72,8 %	157	27,2 %



Slika 3.2.2: Pregled deležev udeleženih kandidatov po statusu izobraževanja v spomladanskem in v jesenskem izpitnem roku



Sliki 3.2.3 in 3.2.4: Pregled deležev udeleženih kandidatov po statusu izobraževanja, v spomladanskem in v jesenskem izpitnem roku, po posameznih vrstah programov

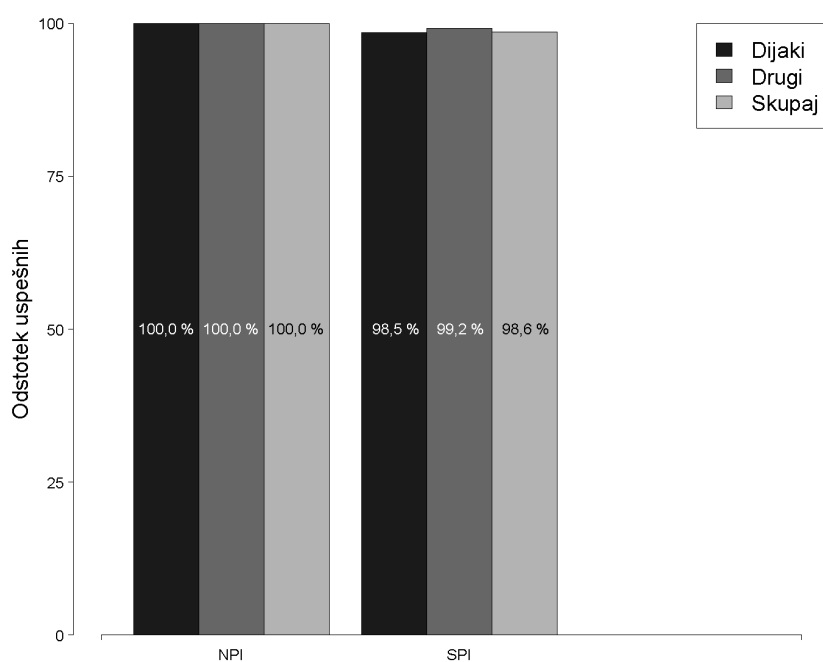


Sliki 3.2.5 in 3.2.6: Pregled deležev udeleženih kandidatov po vrstah programov in po statusu, za spomladanski in za jesenski izpitni rok

3.3 Pregled udeleženih in uspešnih kandidatov v posameznem izpitnem roku 2014, po statusu in po spolu

Tabela 3.3.1: Število udeleženih in odstotek uspešnih kandidatov v spomladanskem izpitnem roku 2014, po statusu izobraževanja

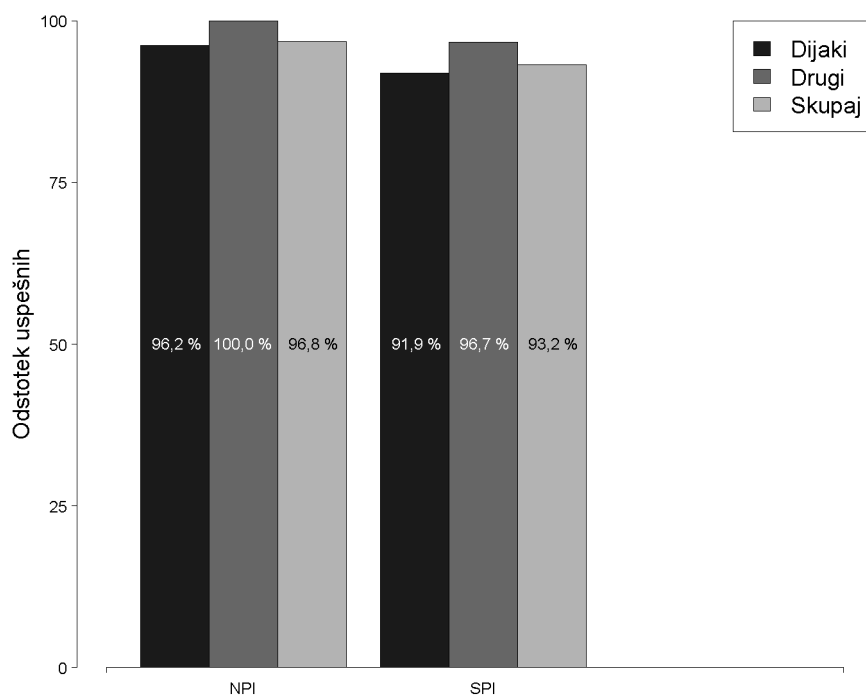
IP	Dijaki			Drugi			Skupaj		
	Opravljali	Uspešni	Odstotek	Opravljali	Uspešni	Odstotek	Opravljali	Uspešni	Odstotek
NPI	272	272	100,0 %	3	3	100,0 %	275	275	100,0 %
SPI	2.211	2.178	98,5 %	256	254	99,2 %	2.467	2.432	98,6 %
Skupaj	2.483	2.450	98,7 %	259	257	99,2 %	2.742	2.707	98,7 %



Slika 3.3.1: Odstotek uspešnih kandidatov v spomladanskem izpitnem roku 2014, po statusu izobraževanja

Tabela 3.3.2: Število udeležениh in odstotek uspešnih kandidatov v jesenskem izpitnem roku 2014, po statusu izobraževanja

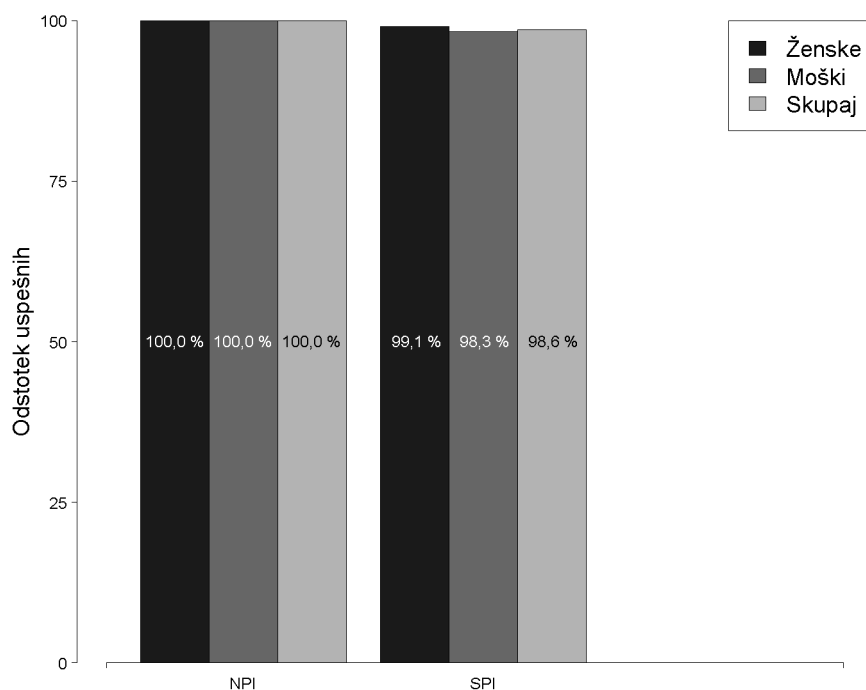
IP	Dijaki			Drugi			Skupaj		
	Opravljali	Uspešni	Odstotek	Opravljali	Uspešni	Odstotek	Opravljali	Uspešni	Odstotek
NPI	26	25	96,2 %	5	5	100,0 %	31	30	96,8 %
SPI	395	363	91,9 %	152	147	96,7 %	547	510	93,2 %
Skupaj	421	388	92,2 %	157	152	96,8 %	578	540	93,4 %



Slika 3.3.2: Odstotek uspešnih kandidatov v jesenskem izpitnem roku 2014, po statusu izobraževanja

Tabela 3.3.3: Število udeležениh in odstotek uspešnih kandidatov v spomladanskem izpitnem roku 2014, po spolu

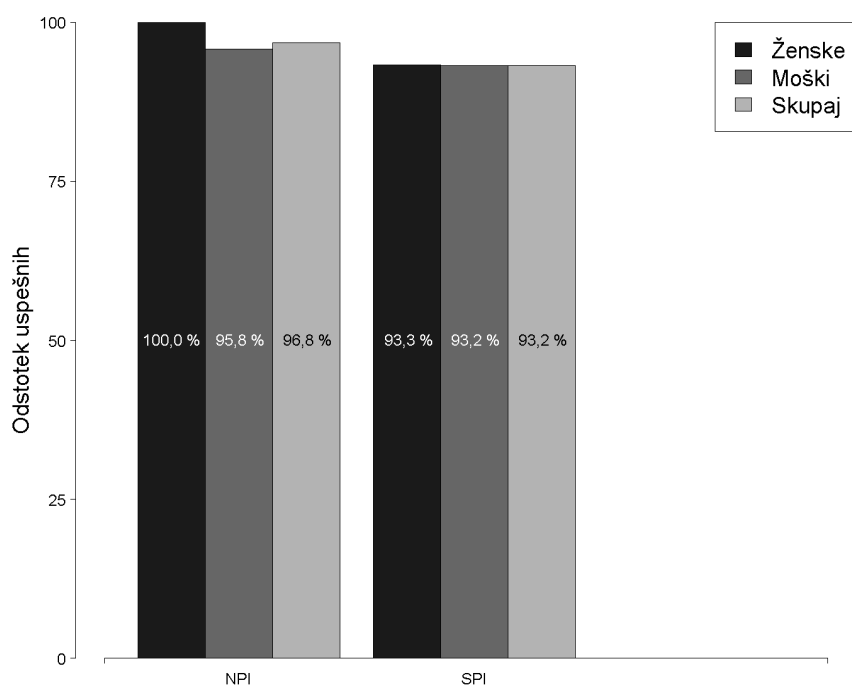
IP	Ženske			Moški			Skupaj		
	Opravljali	Uspešni	Odstotek	Opravljali	Uspešni	Odstotek	Opravljali	Uspešni	Odstotek
NPI	83	83	100,0 %	192	192	100,0 %	275	275	100,0 %
SPI	856	848	99,1 %	1.611	1.584	98,3 %	2.467	2.432	98,6 %
Skupaj	939	931	99,1 %	1.803	1.776	98,5 %	2.742	2.707	98,7 %



Slika 3.3.3: Odstotek uspešnih kandidatov v spomladanskem izpitnem roku 2014, po spolu

Tabela 3.3.4: Število udeležениh in odstotek uspešnih kandidatov v jesenskem izpitnem roku 2014, po spolu

IP	Ženske			Moški			Skupaj		
	Opravljali	Uspešni	Odstotek	Opravljali	Uspešni	Odstotek	Opravljali	Uspešni	Odstotek
NPI	7	7	100,0 %	24	23	95,8 %	31	30	96,8 %
SPI	178	166	93,3 %	369	344	93,2 %	547	510	93,2 %
Skupaj	185	173	93,5 %	393	367	93,4 %	578	540	93,4 %



Slika 3.3.4: Odstotek uspešnih kandidatov v jesenskem izpitnem roku 2014, po spolu

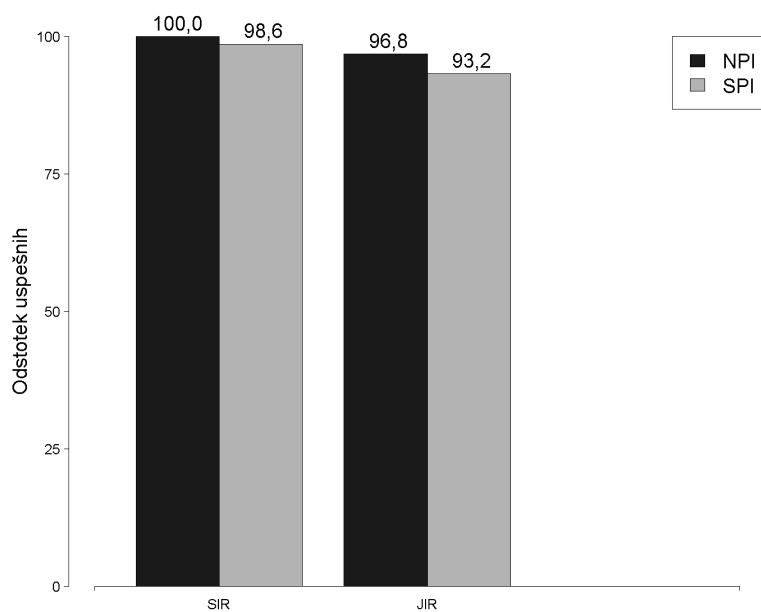
3.4 Pregled udeleženih in uspešnih kandidatov v posameznem izpitnem roku 2014, po vrstah in po nazivih izobraževalnih programov

Tabela 3.4.1: Pregled udeleženih in uspešnih kandidatov v posameznem izpitnem roku 2014, po nazivih izobraževalnih programov, za izobraževalne programe nižjega poklicnega izobraževanja

Naziv izobraževalnega programa	Spomladanski izpitni rok			Jesenski izpitni rok		
	Opravljali	Uspešni	Odstotek	Opravljali	Uspešni	Odstotek
Obdelovalec lesa	42	42	100,0 %	6	6	100,0 %
Pomočnik pri tehnologiji gradnje	18	18	100,0 %	2	2	100,0 %
Pomočnik v biotehnikih in oskrbi	120	120	100,0 %	10	9	90,0 %
Pomočnik v tehnoloških procesih	77	77	100,0 %	11	11	100,0 %
Pomožni administrator	10	10	100,0 %	0	0	-
Preoblikovalec tekstilij	8	8	100,0 %	1	1	100,0 %
Upravljalca gradbene mehanizacije	0	0	-	1	1	100,0 %
Skupaj	275	275	100,0 %	31	30	96,8 %

Tabela 3.4.2: Pregled udeleženih in uspešnih kandidatov v posameznem izpitnem roku 2014, po nazivih izobraževalnih programov, za izobraževalne programe srednjega poklicnega izobraževanja

Naziv izobraževalnega programa	Spomladanski izpitni rok			Jesenski izpitni rok		
	Opravljali	Uspešni	Odstotek	Opravljali	Uspešni	Odstotek
Administrator	99	98	99,0 %	25	25	100,0 %
Avtokaroserist	78	76	97,4 %	10	10	100,0 %
Avtoserviser	318	312	98,1 %	76	74	97,4 %
Bolničar-negovalec	204	203	99,5 %	41	38	92,7 %
Cvetličar	52	52	100,0 %	5	4	80,0 %
Dimnikar	18	18	100,0 %	1	1	100,0 %
Elektrikar	169	167	98,8 %	22	21	95,5 %
Frizer	254	248	97,6 %	51	48	94,1 %
Gastronomske in hotelske storitve	195	195	100,0 %	76	68	89,5 %
Geostrojniki rudar	13	13	100,0 %	3	3	100,0 %
Gospodar na podeželju	43	43	100,0 %	3	3	100,0 %
Grafični operater	6	6	100,0 %	0	0	-
Inštalater strojnih inštalacij	65	64	98,5 %	14	13	92,9 %
Izdelovalec kovinskih konstrukcij	1	1	100,0 %	1	1	100,0 %
Izdelovalec oblačil	4	4	100,0 %	2	2	100,0 %
Izvajalec suhomontažne gradnje	2	2	100,0 %	0	0	-
Kamnosek	2	2	100,0 %	0	0	-
Klepar-krovec	4	4	100,0 %	1	1	100,0 %
Mehanik kmetijskih in delovnih strojev	46	46	100,0 %	6	6	100,0 %
Mehatronik operater	100	99	99,0 %	23	22	95,7 %
Mesar	8	8	100,0 %	3	2	66,7 %
Metalurg	6	6	100,0 %	1	1	100,0 %
Mizar	157	154	98,1 %	25	24	96,0 %
Oblikovalec kovin - orodjar	92	92	100,0 %	18	18	100,0 %
Pečar - polagalec keramičnih oblog	40	39	97,5 %	7	7	100,0 %
Pečar-keramik	1	1	100,0 %	0	0	-
Pek	17	16	94,1 %	13	11	84,6 %
Računalnikar	106	101	95,3 %	20	16	80,0 %
Slašičičar	102	100	98,0 %	28	25	89,3 %
Slikopleskar-črkoslikar	19	19	100,0 %	4	4	100,0 %
Strojnik gradbene mehanizacije	0	0	-	1	1	100,0 %
Tapetnik	2	2	100,0 %	0	0	-
Tesar	2	2	100,0 %	0	0	-
Trgovec	196	195	99,5 %	56	52	92,9 %
Upravljalca težke gradbene mehanizacije	15	15	100,0 %	1	1	100,0 %
Vrtnar	26	24	92,3 %	7	5	71,4 %
Zidar	5	5	100,0 %	3	3	100,0 %
Skupaj	2.467	2.432	98,6 %	547	510	93,2 %



Slika 3.4: Pregled uspešnih kandidatov v posameznem izpitnem roku 2014, po vrstah programov

3.5 Splošni uspeh pri zaključnem izpitu 2014, po vrstah in po nazivih izobraževalnih programov

Povprečni uspeh v zadnjem stolpcu ne zajema kandidatov, ki zaključnega izpita niso opravili.

Tabela 3.5.1: Splošni uspeh pri zaključnem izpitu v spomladanskem izpitnem roku 2014, po nazivih izobraževalnih programov, za izobraževalne programe nižjega poklicnega izobraževanja

Naziv izobraževalnega programa	Ni opr.	Uspeh na zaključnem izpitu							Vsi	Povp. uspeh
		2	2,5	3	3,5	4	4,5	5		
Obdelovalec lesa	0	10	0	13	0	8	0	11	42	3,5
Pomočnik pri tehnologiji gradnje	0	4	0	7	0	6	0	1	18	3,2
Pomočnik v biotehniki in oskrbi	0	12	0	27	0	40	0	41	120	3,9
Pomočnik v tehnoloških procesih	0	10	0	27	0	25	0	15	77	3,6
Pomožni administrator	0	0	0	2	0	4	0	4	10	4,2
Preoblikovalec tekstilij	0	0	0	1	0	1	0	6	8	4,6
Skupaj	0	36	0	77	0	84	0	78	275	3,7

Tabela 3.5.2: Splošni uspeh pri zaključnem izpitu v spomladanskem izpitnem roku 2014, po nazivih izobraževalnih programov, za izobraževalne programe srednjega poklicnega izobraževanja

Naziv izobraževalnega programa	Ni opr.	Uspeh na zaključnem izpitu							Vsi	Povp. uspeh
		2	2,5	3	3,5	4	4,5	5		
Administrator	1	10	11	11	12	23	13	18	99	3,7
Avtokaroserist	2	1	16	17	20	14	5	3	78	3,4
Avtoserviser	6	26	44	74	71	56	20	21	318	3,4
Bolničar-negovalc	1	10	32	43	42	29	23	24	204	3,5
Cvetličar	0	2	5	10	17	8	6	4	52	3,6
Dimnikar	0	1	6	4	1	3	2	1	18	3,2
Elektrikar	2	10	32	33	37	23	17	15	169	3,4
Frizer	6	13	28	50	55	36	38	28	254	3,6
Gastronomske in hotelske storitve	0	17	36	37	42	28	19	16	195	3,4
Geostrojniki rudar	0	0	1	4	1	4	1	2	13	3,7
Gospodar na podeželju	0	1	6	14	8	6	5	3	43	3,5
Grafični operater	0	0	0	0	0	3	2	1	6	4,3
Inštalater strojnih inštalacij	1	4	10	16	18	12	2	2	65	3,3
Izdelovalec kovinskih konstrukcij	0	0	0	0	1	0	0	0	1	3,5
Izdelovalec oblačil	0	0	1	0	1	2	0	0	4	3,5
Izvajalec suhomontažne gradnje	0	0	0	0	1	0	1	0	2	4,0
Kamnosek	0	0	0	0	1	0	1	0	2	4,0
Klepar-krovec	0	0	0	1	1	2	0	0	4	3,6
Mehanik kmetijskih in delovnih strojev	0	1	5	10	18	4	6	2	46	3,5
Mehatronik operater	1	9	14	18	26	12	16	4	100	3,4
Mesar	0	0	3	2	3	0	0	0	8	3,0
Metalurg	0	0	0	1	1	2	1	1	6	4,0
Mizar	3	7	26	40	42	18	14	7	157	3,4
Oblikovalec kovin - orodjar	0	1	12	21	30	11	9	8	92	3,5
Pečar - polagalec keramičnih oblog	1	1	6	10	5	4	7	6	40	3,6
Pek	1	2	4	3	3	4	0	0	17	3,1
Računalnikar	5	14	14	22	16	20	11	4	106	3,3
Slašičar	2	7	13	20	17	23	10	10	102	3,5
Slikopleskar-črkoslikar	0	0	2	2	3	4	3	5	19	4,0
Tapetnik	0	1	0	0	0	1	0	0	2	3,0
Tesar	0	0	0	0	1	0	0	1	2	4,2
Trgovec	1	19	22	39	41	27	24	23	196	3,5
Upravljalca težke gradbene mehanizacije	0	1	2	0	2	4	5	1	15	3,8
Vrtnar	2	4	3	2	7	7	1	0	26	3,3
Zidar	0	0	1	0	1	0	2	1	5	4,0
Skupaj	35	162	355	504	545	390	264	211	2.466	3,5

Tabela 3.5.3: Splošni uspeh pri zaključnem izpitu v jesenskem izpitnem roku 2014, po nazivih izobraževalnih programov, za izobraževalne programe nižjega poklicnega izobraževanja

Naziv izobraževalnega programa	Uspeh na zaključnem izpitu									Povp. uspeh
	Ni opr.	2	2,5	3	3,5	4	4,5	5	Vsi	
Obdelovalec lesa	0	2	0	3	0	1	0	0	6	2,8
Pomočnik pri tehnologiji gradnje	0	1	0	1	0	0	0	0	2	2,5
Pomočnik v biotehniki in oskrbi	1	3	0	3	0	3	0	0	10	3,0
Pomočnik v tehnoloških procesih	0	5	0	4	0	2	0	0	11	2,7
Preoblikovalec tekstilij	0	0	0	0	0	1	0	0	1	4,0
Upravljalac gradbene mehanizacije	0	0	0	0	1	0	0	0	1	3,5
Skupaj	1	11	0	11	1	7	0	0	31	2,9

Tabela 3.5.4: Splošni uspeh pri zaključnem izpitu v jesenskem izpitnem roku 2014, po nazivih izobraževalnih programov, za programe srednjega poklicnega izobraževanja

Naziv izobraževalnega programa	Uspeh na zaključnem izpitu									Povp. uspeh
	Ni opr.	2	2,5	3	3,5	4	4,5	5	Vsi	
Administrator	0	3	4	2	8	5	3	0	25	3,3
Avtokaroserist	0	0	2	4	4	0	0	0	10	3,1
Avtoserviser	2	14	26	19	10	4	0	1	76	2,8
Bolničar-negovalec	3	5	7	5	12	4	5	0	41	3,2
Cvetličar	1	0	0	1	0	3	0	0	5	3,8
Dimnikar	0	1	0	0	0	0	0	0	1	2,0
Elektrikar	1	7	7	3	1	1	2	0	22	2,7
Frizer	3	13	15	8	6	4	2	0	51	2,8
Gastronomske in hotelske storitve	8	16	17	22	8	2	3	0	76	2,8
Geostrojniki rudar	0	0	0	1	1	1	0	0	3	3,5
Gospodar na podeželju	0	0	1	2	0	0	0	0	3	2,8
Inštalater strojnih inštalacij	1	2	4	3	3	1	0	0	14	2,9
Izdellovalec kovinskih konstrukcij	0	0	0	0	1	0	0	0	1	3,5
Izdellovalec oblačil	0	1	1	0	0	0	0	0	2	2,2
Klepar-krovec	0	0	0	0	0	1	0	0	1	4,0
Mehanik kmetijskih in delovnih strojev	0	1	4	1	0	0	0	0	6	2,5
Mehatronik operater	1	7	5	4	3	2	1	0	23	2,8
Mesar	1	1	0	1	0	0	0	0	3	2,5
Metalurg	0	0	0	1	0	0	0	0	1	3,0
Mizar	1	11	8	3	2	0	0	0	25	2,4
Oblikovalec kovin - orodjar	0	2	5	3	5	3	0	0	18	3,1
Pečar - polagalec keramičnih oblog	0	2	2	1	2	0	0	0	7	2,7
Pek	2	3	2	3	3	0	0	0	13	2,8
Računalnikar	4	4	3	4	5	0	0	0	20	2,8
Slaščičar	3	7	5	2	5	3	2	1	28	3,0
Slikopleskar-črkoslikar	0	0	1	3	0	0	0	0	4	2,9
Strojnik gradbene mehanizacije	0	0	0	1	0	0	0	0	1	3,0
Trgovec	4	13	11	9	6	9	4	0	56	3,0
Upravljalca težke gradbene mehanizacije	0	0	0	0	1	0	0	0	1	3,5
Vrtnar	2	0	2	1	0	0	1	1	7	3,5
Zidar	0	1	0	1	0	1	0	0	3	3,0
Skupaj	37	114	132	108	86	44	23	3	547	2,9

3.6 Uspeh po izpitih pri zaključnem izpitu 2014

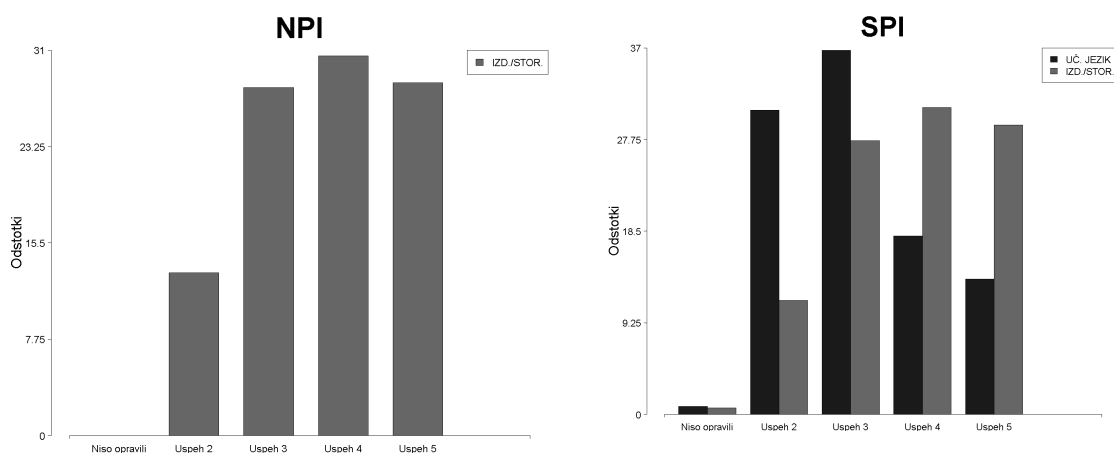
Zaradi primerljivosti med vrstami izobraževalnih programov je povprečni uspeh po izpitih računani le od pozitivnih (uspeh 2–5).

Tabela 3.6.1: Uspeh po izpitih v spomladanskem izpitnem roku 2014, v izobraževalnih programih nižjega poklicnega izobraževanja

Izpit	Niso opravili		Ocena 2		Ocena 3		Ocena 4		Ocena 5		Vsi		Povprečni uspeh
	Število	Odstotek	Število	Odstotek	Število	Odstotek	Število	Odstotek	Število	Odstotek	Število	Odstotek	
IZD./STOR.	0	0,0 %	36	13,1 %	77	28,0 %	84	30,5 %	78	28,4 %	275	100,0 %	3,74

Tabela 3.6.2: Uspeh po izpitih v spomladanskem izpitnem roku 2014, v izobraževalnih programih srednjega poklicnega izobraževanja

Izpit	Niso opravili		Ocena 2		Ocena 3		Ocena 4		Ocena 5		Vsi		Povprečni uspeh
	Število	Odstotek	Število	Odstotek	Število	Odstotek	Število	Odstotek	Število	Odstotek	Število	Odstotek	
UČ. JEZIK	20	0,8 %	758	30,7 %	907	36,8 %	445	18,0 %	337	13,7 %	2.467	100,0 %	3,12
IZD./STOR.	16	0,6 %	284	11,5 %	682	27,6 %	764	31,0 %	721	29,2 %	2.467	100,0 %	3,76



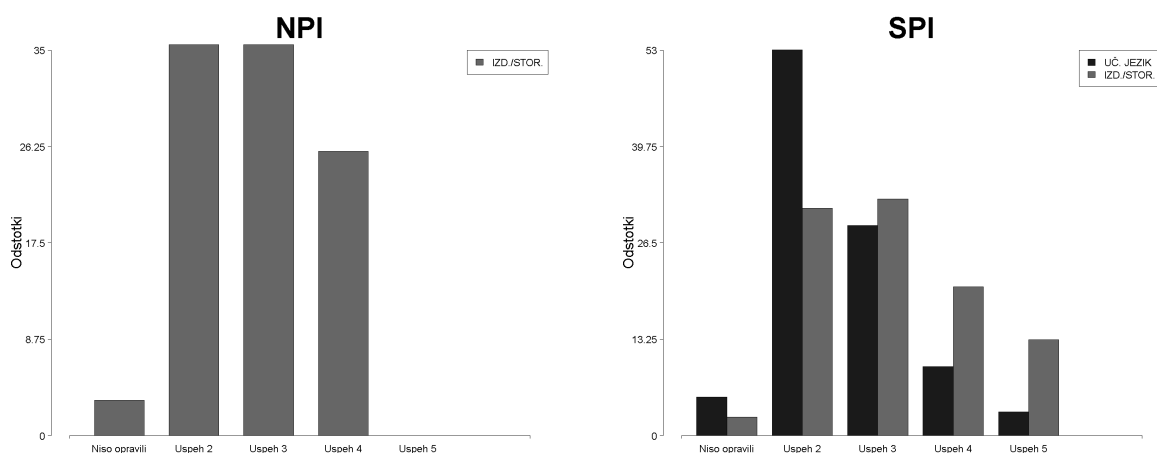
Sliki 3.6.1 in 3.6.2: Uspeh po izpitih v izobraževalnih programih nižjega in srednjega poklicnega izobraževanja v spomladanskem izpitnem roku

Tabela 3.6.3: Uspeh po izpitih v jesenskem izpitnem roku 2014, v izobraževalnih programih nižjega poklicnega izobraževanja

Izpit	Niso opravili		Ocena 2		Ocena 3		Ocena 4		Ocena 5		Vsi		Povprečni uspeh
	Število	Odstotek	Število	Odstotek	Število	Odstotek	Število	Odstotek	Število	Odstotek	Število	Odstotek	
IZD./STOR.	1	3,2 %	11	35,5 %	11	35,5 %	8	25,8 %	0	0,0 %	31	100,0 %	2,81

Tabela 3.6.4: Uspeh po izpitih v jesenskem izpitnem roku 2014, v izobraževalnih programih srednjega poklicnega izobraževanja

Izpit	Niso opravili		Ocena 2		Ocena 3		Ocena 4		Ocena 5		Vsi		Povprečni uspeh
	Število	Odstotek	Število	Odstotek	Število	Odstotek	Število	Odstotek	Število	Odstotek	Število	Odstotek	
UČ. JEZIK	29	5,3 %	290	53,0 %	158	28,9 %	52	9,5 %	18	3,3 %	547	100,0 %	2,47
IZD./STOR.	14	2,6 %	171	31,3 %	178	32,5 %	112	20,5 %	72	13,2 %	547	100,0 %	3,08



Sliki 3.6.3 in 3.6.4: Uspeh po izpitih v izobraževalnih programih nižjega in srednjega poklicnega izobraževanja v jesenskem izpitnem roku