

VMESNO POROČILO O ZAKLJUČNEM IZPITU 2019

Uredniški odbor:
Tomaž Kranjc, urednik
mag. Mojca Novak, tehnična urednica
dr. Gašper Cankar
Ljubica Lukan
Marjanca Simsič

Vmesno poročilo o zaključnem izpitu 2019 je na podlagi *Pravilnika o zaključnem izpitu* sprejela Državna komisija za zaključni izpit na 30. redni seji dne 13. 11. 2019.

Izdal in založil:
Državni izpitni center
dr. Darko Županc

Jezikovni pregled:
mag. Bernarda Krafogel

Računalniško oblikovanje:
Jana Lavtar

Spletna stran:
<http://www.ric.si>

1. izdaja

Krajšave

ZI – zaključni izpit
IP – izobraževalni program
NPI – izobraževalni programi nižjega poklicnega izobraževanja
SPI – izobraževalni programi srednjega poklicnega izobraževanja
ISU – izjemni splošni uspeh
SIR – spomladanski izpitni rok
JIR – jesenski izpitni rok
UČ. JEZIK – slovenščina, italijanščina, madžarščina
IZD/STOR – izdelek oziroma storitev in zagovor

KAZALO

1	PREDGOVOR	4
2	PODATKI IN REZULTATI ZAKLJUČNEGA IZPITA 2019	5
2.1	Podatki o uspehu v zadnjem letniku izobraževanja	5
2.2	Podatki o opravljanju zaključnega izpita 2019.....	6
2.3	Pregled udeleženi in uspešnih kandidatov v posameznem izpitnem roku 2019 po statusu in po spolu.....	9
2.4	Pregled udeleženi in uspešnih kandidatov v posameznem izpitnem roku 2019 po vrstah in po nazivih izobraževalnih programov.....	13
2.5	Splošni uspeh pri zaključnem izpitu 2019 po vrstah in po nazivih izobraževalnih programov	16
2.6	Uspeh po izpitih pri zaključnem izpitu 2019.....	19

1 PREGOVOR

Državna komisija za zaključni izpit je pripravila vmesno poročilo o zaključnem izpitu v spomladanskem in v jesenskem izpitnem roku 2019 iz izračunov, ki jih je na podlagi podatkov, prejetih prek spletne aplikacije, izračunal Državni izpitni center.

V vmesnem poročilu so prikazani podatki in rezultati zaključnega izpita 2019 v izobraževalnih programih nižjega poklicnega izobraževanja in v izobraževalnih programih srednjega poklicnega izobraževanja.

Podatki kažejo, da se je v spomladanskem in v jesenskem izpitnem roku 2019 k opravljanju zaključnega izpita prijavilo 3.795 kandidatov. Zaradi različnih razlogov (brez pogojev, odjava, neudeležba) izpita ni opravljalo 327 kandidatov, 64 pa jih je opravljalo le en (popravni) izpit. Zaključni izpit v celoti je opravljalo 3.404 kandidati, kar je 95 več kakor leto poprej. Od tega je bilo 89,8 % dijakov in 10,2 % odraslih udeležencev izobraževanja (oziroma kandidatov brez statusa dijaka).

V spomladanskem izpitnem roku je v programih nižjega in srednjega poklicnega izobraževanja uspešno opravilo zaključni izpit 3.282 kandidatov (96,4 %), v jesenskem izpitnem roku je bilo uspešnih 465 kandidatov (89,8 %). Med kandidati iz NPI je bilo spomladi uspešnih 99 %, v jesenskem roku pa 96,8 %. Med kandidati iz SPI je bil v spomladanskem izpitnem roku delež uspešnih 96,2 %, jeseni pa 89,3 %. V spomladanskem izpitnem roku so v treh izobraževalnih programih NPI in v 14 programih SPI zabeležili 100-% delež uspešnih.

V spomladanskem izpitnem roku 2019 so kandidati na zaključnem izpitu v programih nižjega poklicnega izobraževanja dosegli povprečni splošni uspeh 3,7 točke, v programih srednjega poklicnega izobraževanja pa 3,6 točke. V jesenskem izpitnem roku 2019 so dosegli nekoliko nižji povprečni splošni uspeh: tako v programih nižjega poklicnega izobraževanja kot v programih srednjega poklicnega izobraževanja je ta uspeh znašal 3,0 točke.

Pred vami je *Vmesno poročilo o zaključnem izpitu 2019*, v katerem so predstavljeni le statistični podatki za prva dva izpitna roka, rezultati celotnega zaključnega izpita s podrobnejšimi analizami bodo objavljeni v *Letnem poročilu o zaključnih izpitih 2019* po opravljenem zimskem izpitnem roku.

Tomaž Kranjc, urednik

2 PODATKI IN REZULTATI ZAKLJUČNEGA IZPITA 2019

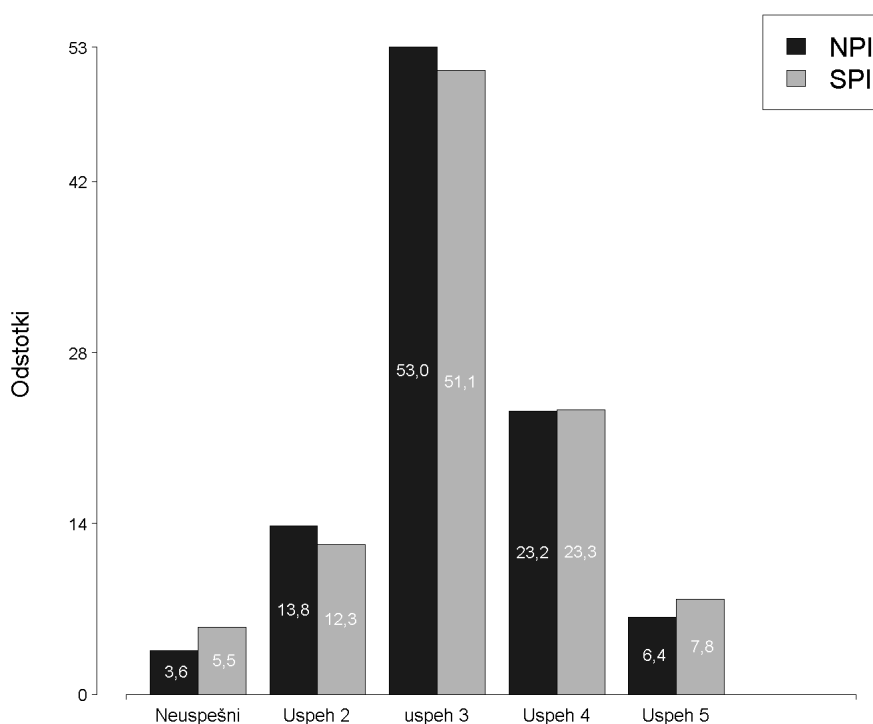
Podatki obsegajo spomladanski in jesenski izpitni rok 2019. V nekaterih slikah in tabelah so izpitni roki označeni s kraticama SIR in JIR. V analizah so podatki včasih ločeni za kandidate s statusom dijaka in za tiste, ki tega statusa nimajo (drugi). V besedilih uporabljene moške oblike (npr. za nazive izobraževalnih programov) veljajo za oba spola.

2.1 Podatki o uspehu v zadnjem letniku izobraževanja

V skladu z navodili za vnos podatkov posredujejo šole podatke za vse, ki so vpisani v zadnji letnik izobraževanja (dijaki), in za druge kandidate (odrasli udeleženci izobraževanja in kandidati brez statusa), ki so se prijavili k zaključnemu izpitu. Skupno število vnosov označuje stolpec *Vpisani v bazo*. Povprečni uspeh v zadnjem stolpcu je izračunan le za uspeh 2–5.

Preglednica 2.1.1: Podatki o splošnem uspehu v zadnjem letniku izobraževanja

IP	Vpisani v bazo	Brez podatka	Prekinili izobr.	Neuspešni		Uspeh 2		Uspeh 3		Uspeh 4		Uspeh 5		Vsi		Povprečni uspeh
				Število	Odstotek	Število	Odstotek	Število	Odstotek	Število	Odstotek	Število	Odstotek	Število	Odstotek	
NPI	366	1	3	13	3,6	50	13,8	192	53,0	84	23,2	23	6,4	362	100,0	3,23
SPI	3.784	11	5	207	5,5	463	12,3	1.926	51,1	879	23,3	293	7,8	3.768	100,0	3,28
Skupaj:	4.150	12	8	220	5,3	513	12,4	2.118	51,3	963	23,3	316	7,7	4.130	100,0	3,28



Slika 2.1.1: Splošni uspeh v zadnjem letniku izobraževanja

2.2 Podatki o opravljanju zaključnega izpita 2019

V naslednjih preglednicah so podatki o tem, koliko kandidatov se je prijavilo k zaključnemu izpitu v obravnavanih izpitnih rokih in na kakšen način.

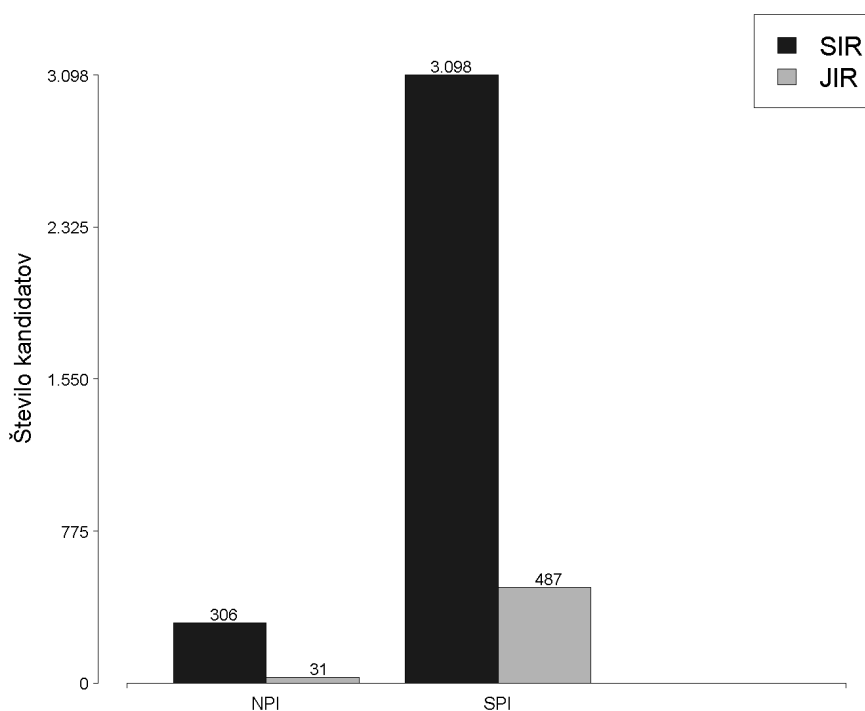
Preglednica 2.2.1: Podatki o prijavah na spomladanski izpitni rok zaključnega izpita 2019

		Brez pogojev	Odjava	Neudeležba	Posamezni izpit	ZI v celoti	Skupaj
NPI	Število	14	3	18	0	306	341
	Odstotek	4,1	0,9	5,3	0,0	89,7	100,0
SPI	Število	254	12	26	64	3.098	3.454
	Odstotek	7,4	0,3	0,8	1,9	89,7	100,0
Vsi	Število	268	15	44	64	3.404	3.795
	Odstotek	7,1	0,4	1,2	1,7	89,7	100,0

Preglednica 2.2.2: Podatki o prijavah na jesenski izpitni rok zaključnega izpita 2019

		Brez pogojev	Odjava	Neudeležba	Posamezni izpit	ZI v celoti	Skupaj
NPI	Število	0	0	2	0	31	33
	Odstotek	0,0	0,0	6,1	0,0	93,9	100,0
SPI	Število	23	6	25	32	487	573
	Odstotek	4,0	1,0	4,4	5,6	85,0	100,0
Vsi	Število	23	6	27	32	518	606
	Odstotek	3,8	1,0	4,5	5,3	85,5	100,0

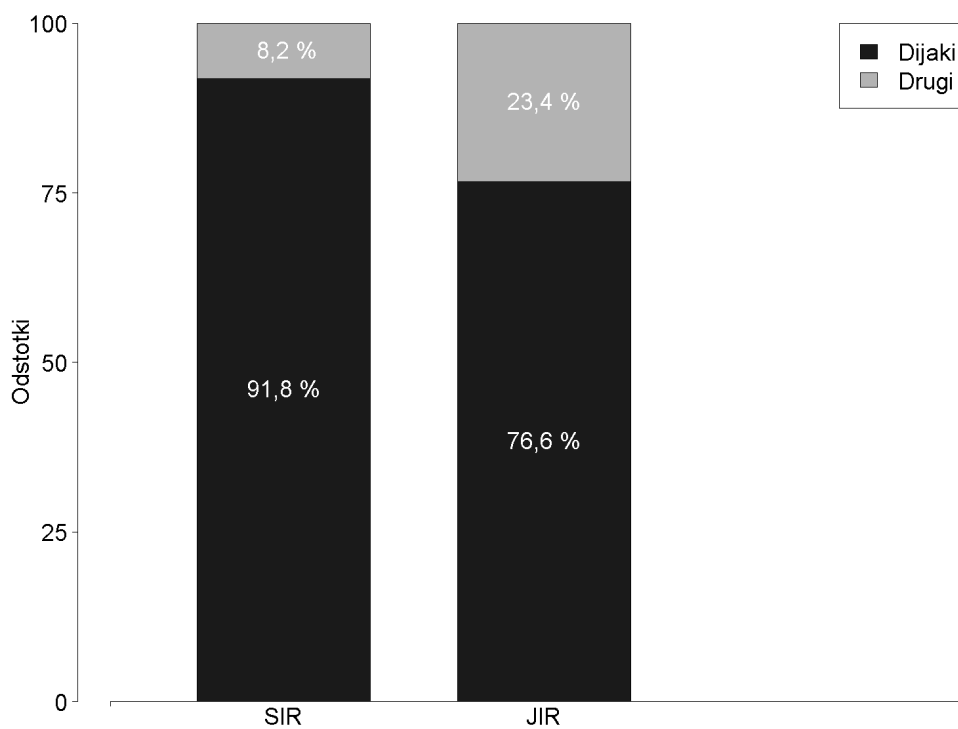
Slika 2.2.1 prikazuje število kandidatov, ki so opravljali zaključni izpit v celoti. V temno obarvanih stolpcih je prikazan spomladanski izpitni rok, v svetlejših pa jesenski.



Slika 2.2.1: Število kandidatov, ki so opravljali zaključni izpit v celoti, v posameznem izpitnem roku

Preglednica 2.2.3: Število udeleženih kandidatov na posameznih izpitnih rokih zaključnega izpita 2019 po statusu izobraževanja

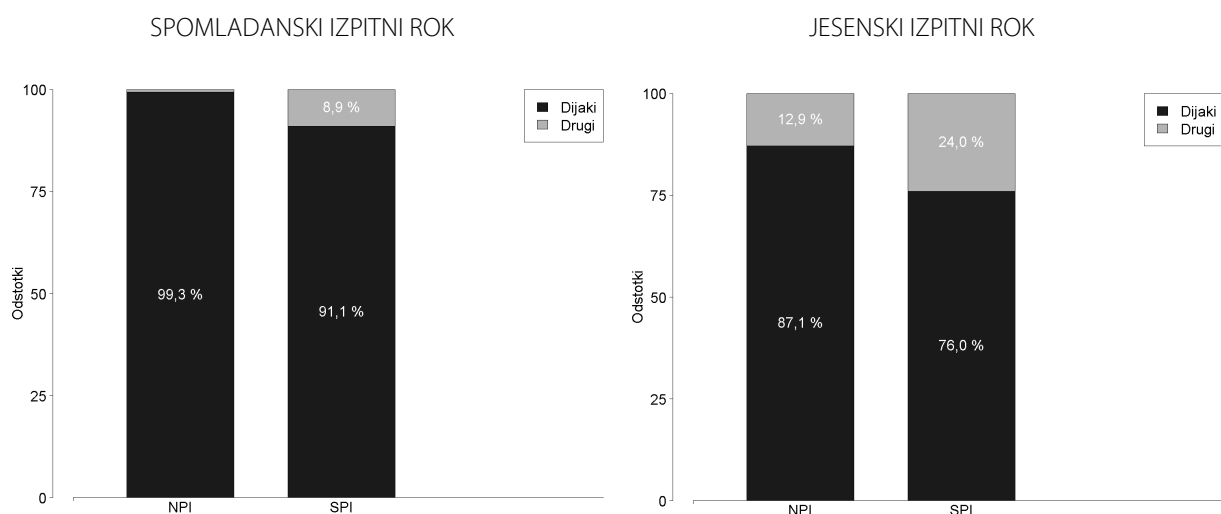
IP	Spomladanski izpitni rok				Jesenski izpitni rok			
	Dijaki	Odstotek	Drugi	Odstotek	Dijaki	Odstotek	Drugi	Odstotek
NPI	304	99,3	2	0,7	27	87,1	4	12,9
SPI	2.821	91,1	277	8,9	370	76,0	117	24,0
Skupaj	3.125	91,8	279	8,2	397	76,6	121	23,4



Slika 2.2.2: Pregled deležev udeleženih kandidatov v posameznih izpitnih rokih po statusu izobraževanja

Slika 2.2.3 (levo) pokaže, da so v spomladanskem izpitnem roku skoraj vsi udeleženci v NPI imeli status dijaka, med dijaki iz programov SPI pa je bilo 8,9 % *drugih*.

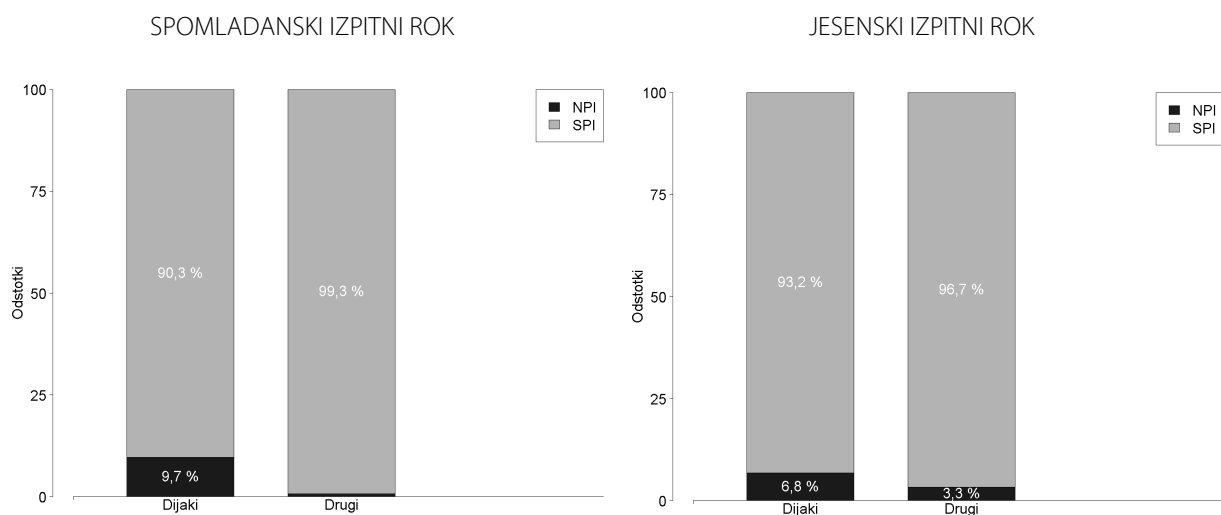
S slike 2.2.4 (desno) je razvidno, da se je v jesenskem izpitnem roku v obeh vrstah programov povečal delež *drugih*.



Sliki 2.2.3 in 2.2.4: Pregled deležev udeleženih kandidatov na spomladanskem in jesenskem izpitnem roku po statusu izobraževanja in po posameznih vrstah programov

V spomladanskem izpitnem roku (slika levo) je med udeleženci s statusom dijaka 90,3 % dijakov SPI in 9,7 % dijakov NPI. Med udeleženci brez statusa dijaka (*drugi*) pa jih je 99,3 % iz programov SPI.

V jesenskem izpitnem roku (slika desno) je med udeleženci okoli 93 % dijakov iz SPI in 7 % iz NPI; med *drugimi* pa okoli 97 % iz SPI in 3 % iz NPI.

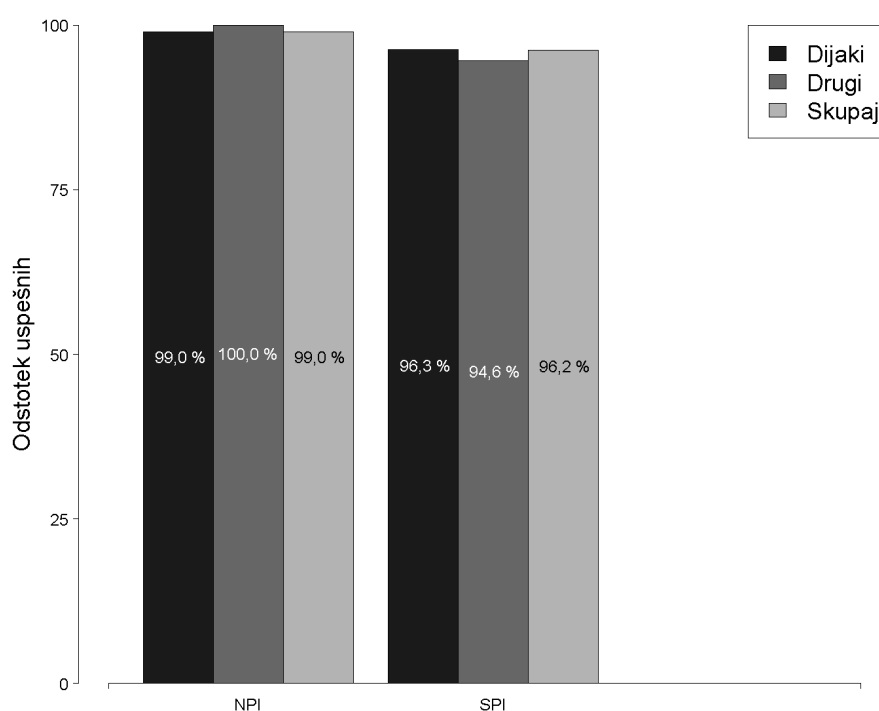


Sliki 2.2.5 in 2.2.6: Pregled deležev udeleženih kandidatov na spomladanskem in jesenskem izpitnem roku po vrstah programov in po statusu

2.3 Pregled udeleženih in uspešnih kandidatov v posameznem izpitnem roku 2019 po statusu in po spolu

Preglednica 2.3.1: Število udeleženih in odstotek uspešnih kandidatov v spomladanskem izpitnem roku 2019 po statusu izobraževanja

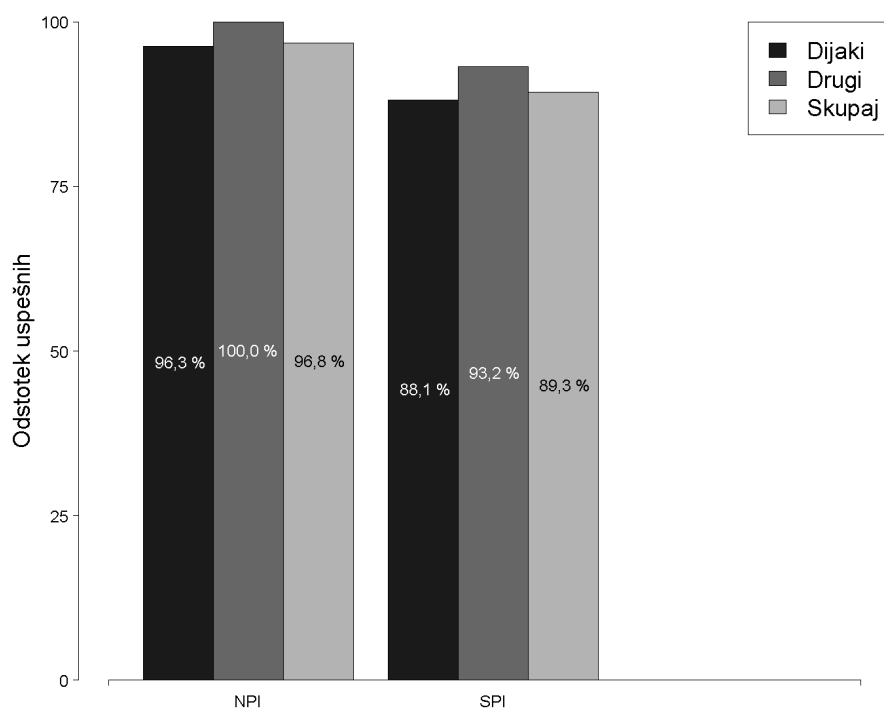
IP	Dijaki			Drugi			Skupaj		
	Opravljali	Uspešni	Odstotek	Opravljali	Uspešni	Odstotek	Opravljali	Uspešni	Odstotek
NPI	304	301	99,0	2	2	100,0	306	303	99,0
SPI	2.821	2.717	96,3	277	262	94,6	3.098	2.979	96,2
Skupaj	3.125	3.018	96,6	279	264	94,6	3.404	3.282	96,4



Slika 2.3.1: Odstotek uspešnih kandidatov v spomladanskem izpitnem roku 2019 po statusu izobraževanja

Preglednica 2.3.2: Število udeleženi in odstotek uspešnih kandidatov v jesenskem izpitnem roku 2019 po statusu izobraževanja

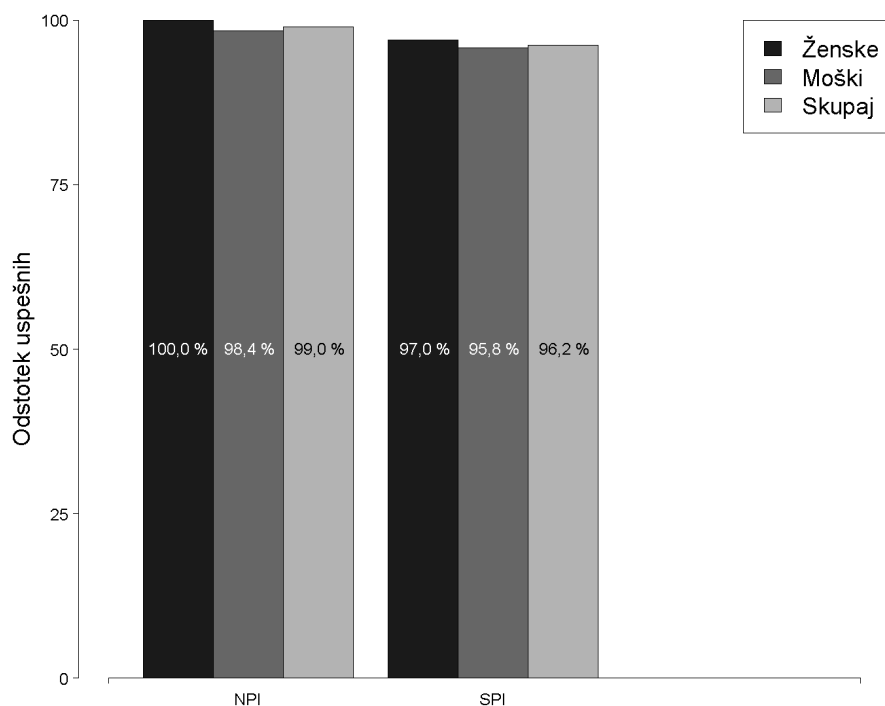
IP	Dijaki			Drugi			Skupaj		
	Opravljali	Uspešni	Odstotek	Opravljali	Uspešni	Odstotek	Opravljali	Uspešni	Odstotek
NPI	27	26	96,3	4	4	100,0	31	30	96,8
SPI	370	326	88,1	117	109	93,2	487	435	89,3
Skupaj	397	352	88,7	121	113	93,4	518	465	89,8



Slika 2.3.2: Odstotek uspešnih kandidatov v jesenskem izpitnem roku 2019 po statusu izobraževanja

Preglednica 2.3.3: Število udeležениh in odstotek uspešnih kandidatov v spomladanskem izpitnem roku 2019 po spolu

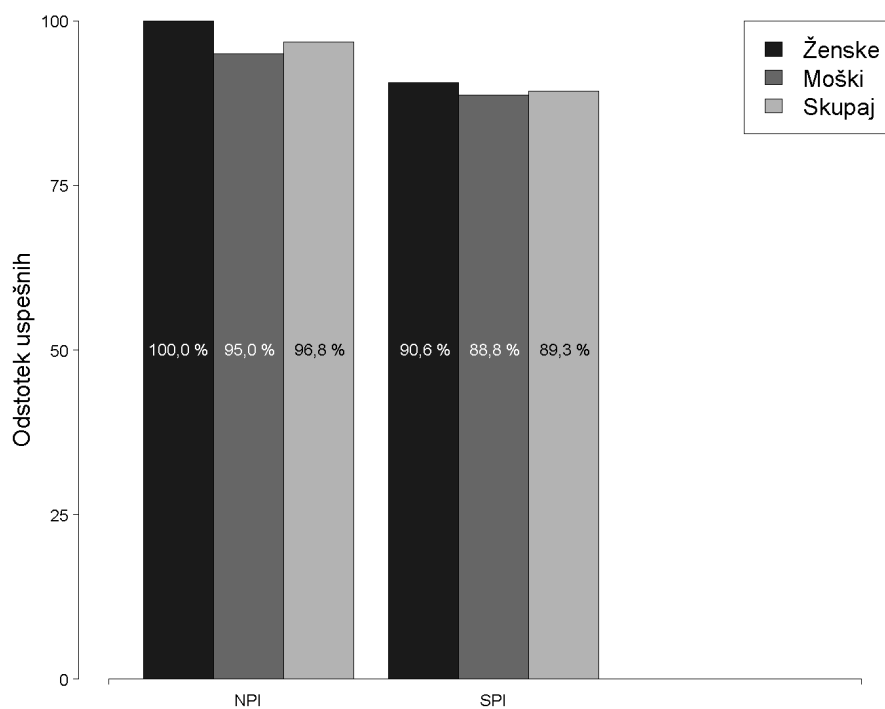
IP	Ženske			Moški			Skupaj		
	Opravljali	Uspešni	Odstotek	Opravljali	Uspešni	Odstotek	Opravljali	Uspešni	Odstotek
NPI	117	117	100,0	189	186	98,4	306	303	99,0
SPI	1.019	988	97,0	2.079	1.991	95,8	3.098	2.979	96,2
Skupaj	1.136	1.105	97,3	2.268	2.177	96,0	3.404	3.282	96,4



Slika 2.3.3: Odstotek uspešnih kandidatov v spomladanskem izpitnem roku 2019 po spolu

Preglednica 2.3.4: Število udeleženi in odstotek uspešnih kandidatov v jesenskem izpitnem roku 2019 po spolu

IP	Ženske			Moški			Skupaj		
	Opravljali	Uspešni	Odstotek	Opravljali	Uspešni	Odstotek	Opravljali	Uspešni	Odstotek
NPI	11	11	100,0	20	19	95,0	31	30	96,8
SPI	149	135	90,6	338	300	88,8	487	435	89,3
Skupaj	160	146	91,2	358	319	89,1	518	465	89,8



Slika 2.3.4: Odstotek uspešnih kandidatov v jesenskem izpitnem roku 2019 po spolu

2.4 Pregled udeleženih in uspešnih kandidatov v posameznem izpitnem roku 2019 po vrstah in po nazivih izobraževalnih programov

Preglednica 2.4.1: Pregled udeleženih in uspešnih kandidatov v posameznem izpitnem roku 2019 po nazivih izobraževalnih programov nižjega poklicnega izobraževanja

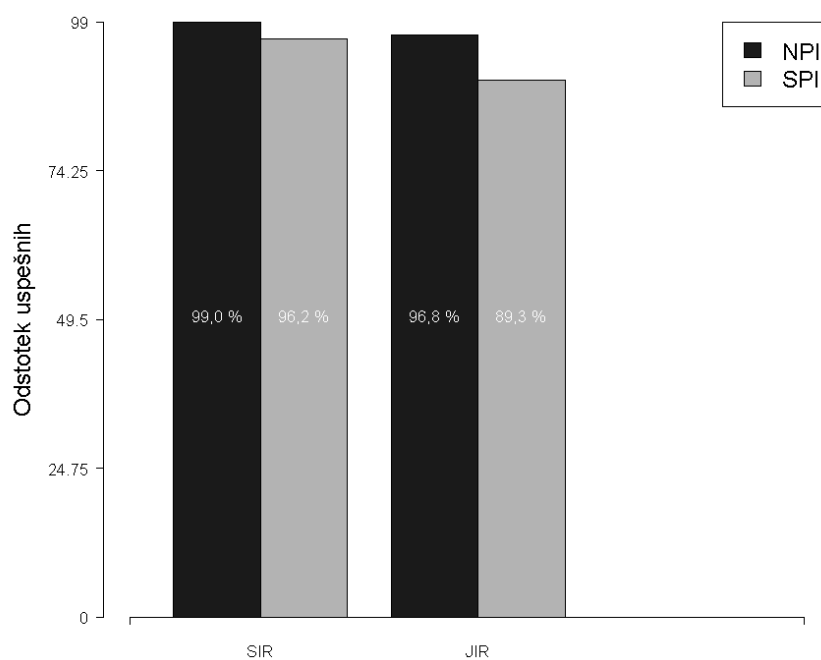
Naziv izobraževalnega programa	Spomladanski izpitni rok			Jesenski izpitni rok		
	Opravljali	Uspešni	Odstotek	Opravljali	Uspešni	Odstotek
Obdelovalec lesa	28	27	96,4	8	8	100,0
Pomočnik pri tehnologiji gradnje	28	28	100,0	5	5	100,0
Pomočnik v biotehnikii in oskrbi	149	148	99,3	10	10	100,0
Pomočnik v tehnoloških procesih	75	74	98,7	6	5	83,3
Pomožni administrator	10	10	100,0	0	0	-
Preoblikovalec tekstilij	16	16	100,0	2	2	100,0
Skupaj	306	303	99,0	31	30	96,8

Preglednica 2.4.2: Pregled udeleženih in uspešnih kandidatov v posameznem izpitnem roku 2019 po nazivih izobraževalnih programov srednjega poklicnega izobraževanja

Naziv izobraževalnega programa	Spomladanski izpitni rok			Jesenski izpitni rok		
	Opravljali	Uspešni	Odstotek	Opravljali	Uspešni	Odstotek
Administrator	74	69	93,2	15	15	100,0
Avtokaroserist	64	63	98,4	8	7	87,5
Avtoserviser	392	375	95,7	61	50	82,0
Bolničar-negovalec	252	243	96,4	15	14	93,3
Cvetličar	38	37	97,4	3	2	66,7
Dimnikar	4	4	100,0	1	1	100,0
Elektrikar	245	226	92,2	39	32	82,1
Frizer	289	280	96,9	57	44	77,2
Gastronske in hotelske storitve	261	247	94,6	56	53	94,6
Geostrojniki rudar	6	6	100,0	0	0	-
Gospodar na podeželju	44	44	100,0	5	5	100,0
Gozdar	33	32	97,0	0	0	-
Grafični operater	1	1	100,0	0	0	-
Inštalater strojnih inštalacij	105	104	99,0	6	6	100,0
Izdelovalec kovinskih konstrukcij	5	4	80,0	1	1	100,0
Izdelovalec oblačil	9	9	100,0	0	0	-
Izvajalec suhomontažne gradnje	4	4	100,0	0	0	-
Kamnosek	1	1	100,0	2	2	100,0
Klepar-krovec	2	2	100,0	0	0	-
Mehanik kmetijskih in delovnih strojev	44	42	95,5	5	5	100,0
Mehatronik operater	174	166	95,4	24	21	87,5
Mesar	25	25	100,0	4	4	100,0
Metalurg	7	6	85,7	1	1	100,0
Mizar	176	168	95,5	19	17	89,5
Oblikovalec kovin - orodjar	174	170	97,7	21	19	90,5
Pečar - polagalec keramičnih oblog	30	27	90,0	11	10	90,9
Pek	22	22	100,0	10	10	100,0
Računalnikar	147	144	98,0	39	34	87,2
Slaščičar	138	134	97,1	32	31	96,9
Slikopleskar-črkoslikar	6	6	100,0	2	2	100,0
Tesar	10	10	100,0	1	1	100,0
Trgovec	254	251	98,8	36	35	97,2
Upravljalca težke gradbene mehanizacije	19	17	89,5	3	3	100,0
Voznik	1	1	100,0	0	0	-
Vrtnar	31	28	90,3	8	8	100,0
Zidar	11	11	100,0	2	2	100,0
Skupaj	3.098	2.979	96,2	487	435	89,3

Preglednica 2.4.3: Pregled uspešnih kandidatov v posameznem izpitnem roku 2019 po vrstah programov

IP	Spomladanski izpitni rok			Jesenski izpitni rok		
	Opravljali	Uspešni	Odstotek	Opravljali	Uspešni	Odstotek
NPI	306	303	99,0	31	30	96,8
SPI	3.098	2.979	96,2	487	435	89,3
Skupaj	3.404	3.282	96,4	518	465	89,8



Slika 2.4.1: Pregled uspešnih kandidatov v posameznem izpitnem roku 2019 po vrstah programov

2.5 Splošni uspeh pri zaključnem izpitu 2019 po vrstah in po nazivih izobraževalnih programov

Povprečni uspeh v zadnjem stolpcu ne zajema kandidatov, ki zaključnega izpita niso opravili.

Preglednica 2.5.1: Splošni uspeh pri zaključnem izpitu v spomladanskem izpitnem roku 2019 po nazivih izobraževalnih programov nižjega poklicnega izobraževanja

Naziv izobraževalnega programa	Ni opr.	Uspeh na zaključnem izpitu				Vsi	Povp. uspeh
		2	3	4	5		
Obdelovalec lesa	1	5	11	9	2	28	3,3
Pomočnik pri tehnologiji gradnje	0	7	14	6	1	28	3,0
Pomočnik v biotehnikih in oskrbi	1	16	42	41	49	149	3,8
Pomočnik v tehnoloških procesih	1	10	26	19	19	75	3,6
Pomožni administrator	0	0	6	4	0	10	3,4
Preoblikovalec tekstilij	0	0	0	6	10	16	4,6
Skupaj	3	38	99	85	81	306	3,7

Preglednica 2.5.2: Splošni uspeh pri zaključnem izpitu v spomladanskem izpitnem roku 2019 po nazivih izobraževalnih programov srednjega poklicnega izobraževanja

Naziv izobraževalnega programa	Ni opr.	Uspeh na zaključnem izpitu							Vsi	Povp. uspeh
		2	2,5	3	3,5	4	4,5	5		
Administrator	5	2	2	13	15	18	11	8	74	3,8
Avtokaroserist	1	3	4	9	17	22	5	3	64	3,6
Avtoserviser	17	9	43	87	77	72	50	37	392	3,6
Bolničar-negovalec	9	9	31	45	61	47	23	27	252	3,6
Cvetličar	1	1	2	8	9	4	5	8	38	3,8
Dimnikar	0	0	1	0	1	1	0	1	4	3,8
Elektrikar	19	13	34	44	43	43	34	15	245	3,5
Frizer	9	11	41	51	49	70	35	23	289	3,6
Gastronomske in hotelske storitve	14	11	32	51	50	55	22	26	261	3,6
Geostrojnik rudar	0	0	0	0	4	1	0	1	6	3,8
Gospodar na podeželju	0	0	5	3	15	17	3	1	44	3,6
Gozdar	1	0	1	6	4	14	2	5	33	3,9
Grafični operater	0	0	0	0	0	1	0	0	1	4,0
Inštalater strojnih inštalacij	1	4	13	28	26	10	12	11	105	3,5
Izdelovalec kovinskih konstrukcij	1	0	0	0	0	1	2	1	5	4,5
Izdelovalec oblačil	0	0	3	3	0	2	1	0	9	3,2
Izvajalec suhomontažne gradnje	0	0	0	0	1	1	2	0	4	4,1
Kamnosek	0	0	0	0	0	1	0	0	1	4,0
Klepar-krovec	0	0	0	1	1	0	0	0	2	3,2
Mehanik kmetijskih in delovnih strojev	2	0	11	9	13	6	2	1	44	3,3
Mehatronik operater	8	5	19	25	38	42	27	10	174	3,6
Mesar	0	0	5	2	6	6	2	4	25	3,7
Metalurg	1	0	2	4	0	0	0	0	7	2,8
Mizar	8	8	23	37	29	35	21	15	176	3,5
Oblikovalec kovin - orodjar	4	8	11	34	51	33	19	14	174	3,6
Pečar - polagalec keramičnih oblog	3	0	5	4	7	5	3	3	30	3,6
Pek	0	2	4	1	4	6	1	4	22	3,6
Računalnikar	3	9	9	30	31	34	20	11	147	3,6
Slaščičar	4	9	5	24	24	24	16	32	138	3,8
Slikopleskar-črkoslikar	0	1	0	3	2	0	0	0	6	3,0
Tesar	0	0	0	1	2	2	2	3	10	4,2
Trgovec	3	12	26	32	48	49	30	54	254	3,8
Upravljalca težke gradbene mehanizacije	2	0	4	3	3	5	1	1	19	3,5
Voznik	0	0	0	0	1	0	0	0	1	3,5
Vrtnar	3	0	5	3	6	8	4	2	31	3,7
Zidar	0	3	2	0	1	3	2	0	11	3,2
Skupaj	119	120	343	561	639	638	357	321	3.098	3,6

Preglednica 2.5.3: Splošni uspeh pri zaključnem izpitu v jesenskem izpitnem roku 2019 po nazivih izobraževalnih programov nižjega poklicnega izobraževanja

Naziv izobraževalnega programa	Ni opr.	Uspeh na zaključnem izpitu					Vsi	Povp. uspeh
		2	3	4	5			
Obdelovalec lesa	0	4	2	1	1	8	2,9	
Pomočnik pri tehnologiji gradnje	0	3	2	0	0	5	2,4	
Pomočnik v biotehnikih in oskrbi	0	0	5	3	2	10	3,7	
Pomočnik v tehnoloških procesih	1	3	2	0	0	6	2,4	
Preoblikovalec tekstilij	0	1	0	0	1	2	3,5	
Skupaj	1	11	11	4	4	31	3,0	

Preglednica 2.5.4: Splošni uspeh pri zaključnem izpitu v jesenskem izpitnem roku 2019 po nazivih izobraževalnih programov srednjega poklicnega izobraževanja

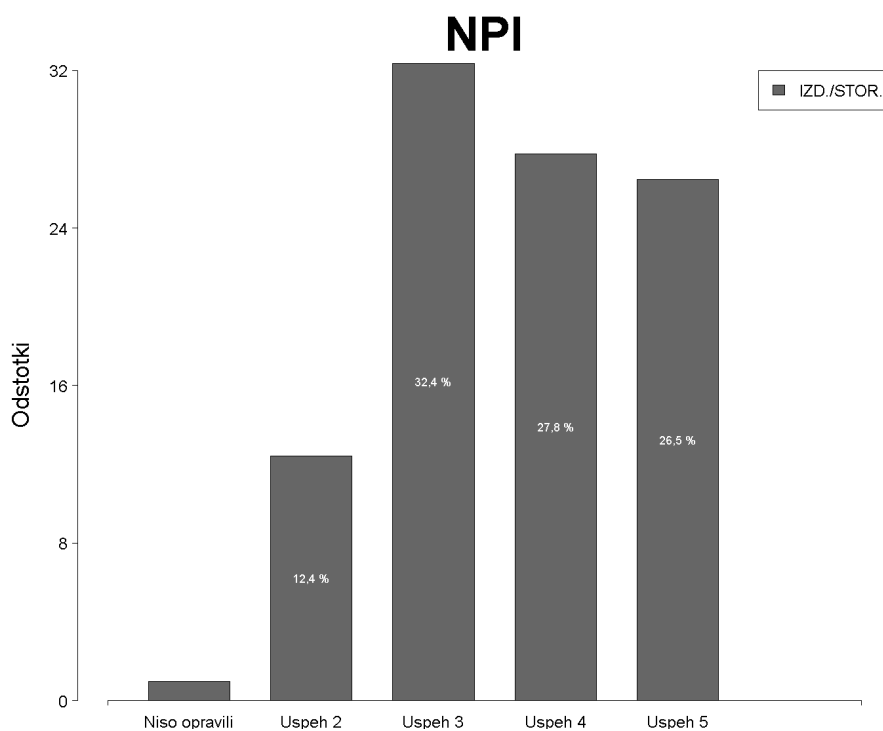
Naziv izobraževalnega programa	Ni opr.	Uspeh na zaključnem izpitu								Vsi	Povp. uspeh
		2	2,5	3	3,5	4	4,5	5			
Administrator	0	5	3	3	2	1	0	1	15	2,8	
Avtokaroserist	1	0	2	3	1	1	0	0	8	3,1	
Avtoserviser	11	5	10	20	8	5	1	1	61	3,0	
Bolničar-negovalec	1	0	3	4	2	4	1	0	15	3,4	
Cvetličar	1	0	1	1	0	0	0	0	3	2,8	
Dimnikar	0	0	1	0	0	0	0	0	1	2,5	
Elektrikar	7	4	9	10	4	2	3	0	39	3,0	
Frizer	13	8	14	9	4	6	1	2	57	3,0	
Gastronomske in hotelske storitve	3	10	17	14	6	5	1	0	56	2,8	
Gospodar na podeželju	0	0	3	2	0	0	0	0	5	2,7	
Inštalater strojnih inštalacij	0	1	1	3	1	0	0	0	6	2,8	
Izdelovalec kovinskih konstrukcij	0	0	0	1	0	0	0	0	1	3,0	
Kamnosek	0	0	2	0	0	0	0	0	2	2,5	
Mehanik kmetijskih in delovnih strojev	0	1	2	2	0	0	0	0	5	2,6	
Mehatronik operater	3	8	5	5	2	0	1	0	24	2,6	
Mesar	0	2	1	0	1	0	0	0	4	2,5	
Metalurg	0	0	0	0	1	0	0	0	1	3,5	
Mizar	2	5	5	5	1	0	0	1	19	2,7	
Oblikovalec kovin - orodjar	2	3	5	5	5	1	0	0	21	2,9	
Pečar - polagalec keramičnih oblog	1	2	6	1	0	1	0	0	11	2,6	
Pek	0	6	2	0	0	0	0	2	10	2,7	
Računalnikar	5	8	8	10	3	0	2	3	39	3,0	
Slaščičar	1	5	2	8	6	4	3	3	32	3,4	
Slikopleskar-črkoslikar	0	0	0	0	1	1	0	0	2	3,8	
Tesar	0	0	0	0	1	0	0	0	1	3,5	
Trgovec	1	11	3	5	8	4	3	1	36	3,1	
Upravljalac težke gradbene mehanizacije	0	0	3	0	0	0	0	0	3	2,5	
Vrtnar	0	0	1	3	2	1	1	0	8	3,4	
Zidar	0	1	0	0	0	0	0	1	2	3,5	
Skupaj	52	85	109	114	59	36	17	15	487	3,0	

2.6 Uspeh po izpiti pri zaključnem izpitu 2019

Zaradi primerljivosti med vrstami izobraževalnih programov je povprečni uspeh po izpiti računat le od pozitivnih (uspeh 2–5).

Preglednica 2.6.1: Uspeh v spomladanskem izpitnem roku 2019 po izpiti v izobraževalnih programih nižjega poklicnega izobraževanja

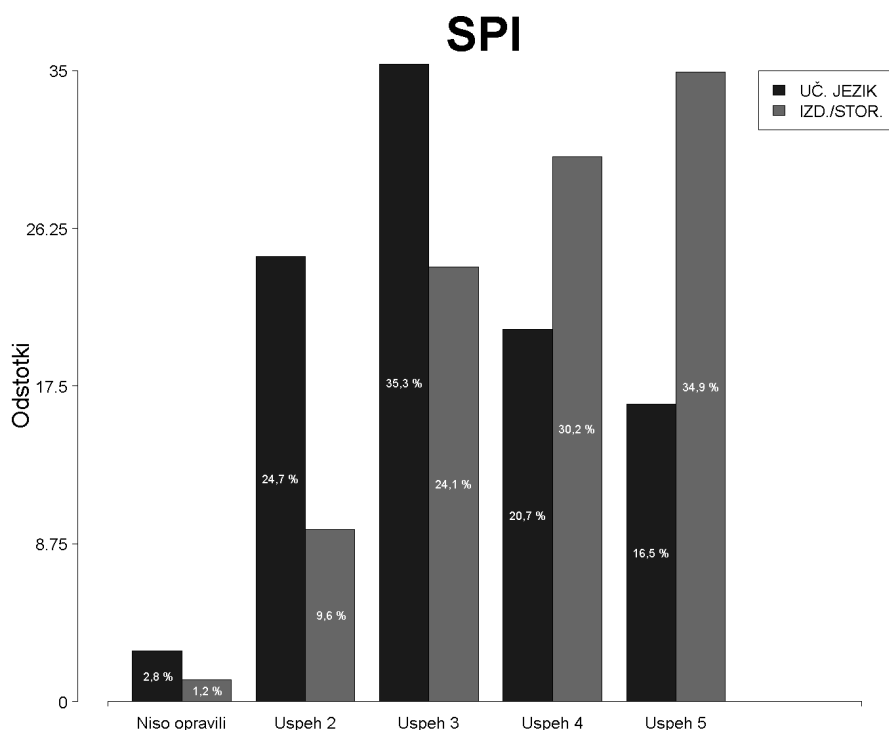
Izpit	Niso opravili		Ocena 2		Ocena 3		Ocena 4		Ocena 5		Vsi		Povprečni uspeh
	Število	Odstotek	Število	Odstotek	Število	Odstotek	Število	Odstotek	Število	Odstotek	Število	Odstotek	
IZD./STOR.	3	1,0	38	12,4	99	32,4	85	27,8	81	26,5	306	100,0	3,65



Slika 2.6.1: Uspeh v spomladanskem izpitnem roku po izpiti v izobraževalnih programih nižjega poklicnega izobraževanja

Preglednica 2.6.2: Uspeh v spomladanskem izpitnem roku 2019, po izpilih v izobraževalnih programih srednjega poklicnega izobraževanja

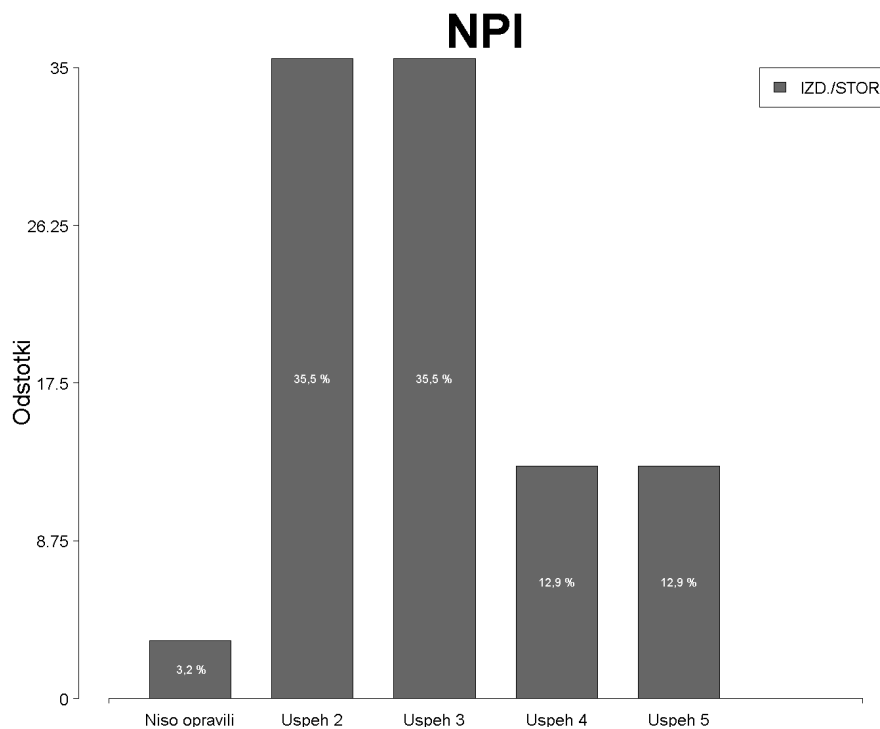
Izpit	Niso opravili		Ocena 2		Ocena 3		Ocena 4		Ocena 5		Vsi		Povprečni uspeh
	Število	Odstotek	Število	Odstotek	Število	Odstotek	Število	Odstotek	Število	Odstotek	Število	Odstotek	
UČ. JEZIK	87	2,8	765	24,7	1.095	35,3	640	20,7	511	16,5	3.098	100,0	3,21
IZD./STOR.	37	1,2	296	9,6	747	24,1	936	30,2	1.082	34,9	3.098	100,0	3,87



Slika 2.6.2: Uspeh v spomladanskem izpitnem roku po izpilih v izobraževalnih programih srednjega poklicnega izobraževanja

Preglednica 2.6.3: Uspeh v jesenskem izpitnem roku 2019 po izpitih v izobraževalnih programih nižjega poklicnega izobraževanja

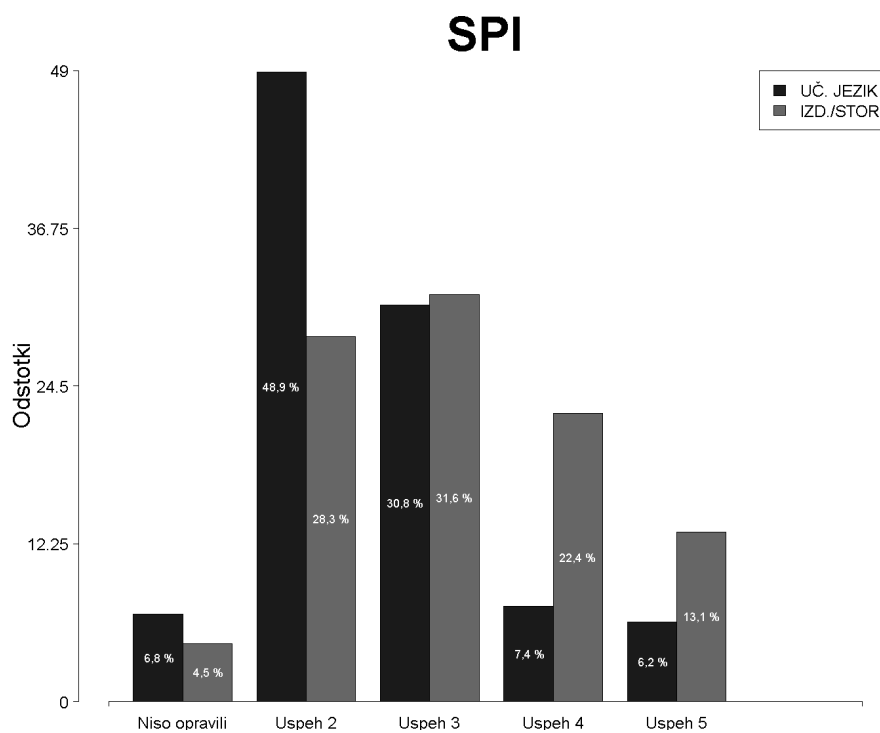
Izpit	Niso opravili		Ocena 2		Ocena 3		Ocena 4		Ocena 5		Vsi		Povprečni uspeh
	Število	Odstotek	Število	Odstotek	Število	Odstotek	Število	Odstotek	Število	Odstotek	Število	Odstotek	
IZD./STOR.	1	3,2	11	35,5	11	35,5	4	12,9	4	12,9	31	100,0	2,94



Slika 2.6.3: Uspeh v jesenskem izpitnem roku po izpitih v izobraževalnih programih nižjega poklicnega izobraževanja

Preglednica 2.6.4: Uspeh v jesenskem izpitnem roku 2019 po izpitih v izobraževalnih programih srednjega poklicnega izobraževanja

Izpit	Niso opravili		Ocena 2		Ocena 3		Ocena 4		Ocena 5		Vsi		Povprečni uspeh
	Število	Odstotek	Število	Odstotek	Število	Odstotek	Število	Odstotek	Število	Odstotek	Število	Odstotek	
UČ. JEZIK	33	6,8	238	48,9	150	30,8	36	7,4	30	6,2	487	100,0	2,51
IZD./STOR.	22	4,5	138	28,3	154	31,6	109	22,4	64	13,1	487	100,0	3,07



Slika 2.6.4: Uspeh v jesenskem izpitnem roku po izpitih v izobraževalnih programih srednjega poklicnega izobraževanja