

VMESNO POROČILO O ZAKLJUČNEM IZPITU 2021

Državni izpitni center
Ljubljana, november 2021

Uredniški odbor:
Boris Klančnik, urednik
mag. Mojca Novak, tehnična urednica
Ljubica Lukan
Ana Žemva Novak
dr. Gašper Cankar

Vmesno poročilo o zaključnem izpitu 2021 je na podlagi Pravilnika o zaključnem izpitu sprejela Državna komisija za zaključni izpit na 10. seji dne 3. novembra 2021.

Izdal in založil:
Državni izpitni center
dr. Darko Županc

Jezikovni pregled:
mag. Bernarda Krafogel

Računalniško oblikovanje:
Nina Matijaš Česen

Spletna stran:
<http://www.ric.si>

1. izdaja

Krajšave

ZI – zaključni izpit
IP – izobraževalni program
NPI – izobraževalni programi nižjega poklicnega izobraževanja
SPI – izobraževalni programi srednjega poklicnega izobraževanja
ISU – izjemni splošni uspeh
SIR – spomladanski izpitni rok
JIR – jesenski izpitni rok
UČ. JEZIK – slovenščina, italijanščina, madžarščina
IZD/STOR – izdelek oziroma storitev in zagovor

KAZALO

1	PREDGOVOR.....	4
2	PODATKI IN REZULTATI ZAKLJUČNEGA IZPITA 2021	5
2.1	Podatki o uspehu v zadnjem letniku izobraževanja	5
2.2	Podatki o opravljanju zaključnega izpita 2021.....	6
2.3	Pregled udeleženih in uspešnih kandidatov v posameznem izpitnem roku 2021, po statusu in po spolu.....	9
2.4	Pregled udeleženih in uspešnih kandidatov v posameznem izpitnem roku 2021, po vrstah in po nazivih izobraževalnih programov.....	13
2.5	Splošni uspeh pri zaključnem izpitu 2021, po vrstah in po nazivih izobraževalnih programov.....	16
2.6	Uspeh po izpitih pri zaključnem izpitu 2021.....	19

1 PREDGOVOR

Državna komisija za zaključni izpit je pripravila vmesno poročilo o zaključnem izpitu v spomladanskem in v jesenskem izpitnem roku 2021 na podlagi podatkov, ki jih je prejela prek spletne aplikacije.

V vmesnem poročilu so prikazani podatki in rezultati zaključnega izpita 2021 v izobraževalnih programih nižjega poklicnega izobraževanja in v izobraževalnih programih srednjega poklicnega izobraževanja (v šolski in vajeniški obliki izobraževanja).

Podatki kažejo, da je v spomladanskem in v jesenskem izpitnem roku 2021 skupaj opravljalo zaključni izpit 4.100 kandidatov, to je samo 20 kandidatov manj kakor prejšnje leto. Od tega je bilo 91,0 % dijakov in 9,0 % odraslih udeležencev izobraževanja oziroma kandidatov brez statusa.

Uspešnih je bilo skupaj 3.939 kandidatov. V spomladanskem izpitnem roku je v programih nižjega in srednjega poklicnega izobraževanja uspešno opravilo zaključni izpit 3.474 kandidatov (96,6 %), v jesenskem izpitnem roku je bilo uspešnih 465 kandidatov (92,3 %).

V spomladanskem izpitnem roku 2021 so kandidati na zaključnem izpitu v programih nižjega poklicnega izobraževanja dosegli povprečni splošni uspeh 3,8 točke, v programih srednjega poklicnega izobraževanja pa 3,7 točke. V jesenskem izpitnem roku 2021 so dosegli nekoliko nižji povprečni splošni uspeh: v programih nižjega poklicnega izobraževanja je ta uspeh znašal 3,1 točke, v programih srednjega poklicnega izobraževanja pa prav tako 3,1 točke.

Pred vami je vmesno poročilo o zaključnem izpitu 2021, v katerem so predstavljeni le statistični podatki za prva dva izpitna roka, rezultati celotnega zaključnega izpita s podrobnejšimi analizami bodo objavljeni v *Letnem poročilu o zaključnem izpitu 2021*.

Boris Klančnik, urednik

2 PODATKI IN REZULTATI ZAKLJUČNEGA IZPITA 2021

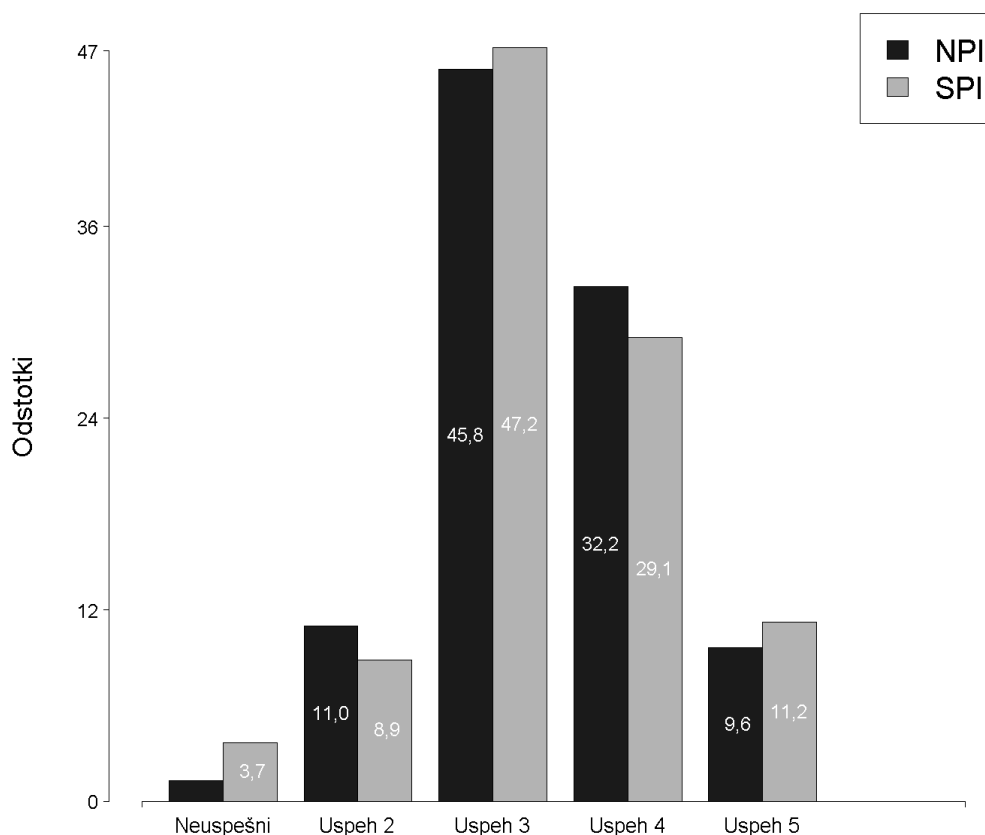
Podatki obsegajo spomladanski in jesenski izpitni rok 2021. V nekaterih slikah in tabelah so izpitni roki označeni s kraticama SIR in JIR. V analizah so podatki včasih deljeni za dijake (kandidate s statusom dijaka) in za druge (tisti kandidati, ki tega statusa nimajo – udeleženci izobraževanja odraslih). V besedilih uporabljene moške oblike (npr. za nazive izobraževalnih programov) veljajo za oba spola.

2.1 Podatki o uspehu v zadnjem letniku izobraževanja

V skladu z navodili za vnos podatkov posredujejo šole podatke za vse, ki so se prijavili k zaključnemu izpitu. Skupno število vnosov označuje stolpec *Vpisani v bazo*. Povprečni uspeh v zadnjem stolpcu je izračunan le za uspeh od 2–5.

Tabela 2.1.1: Podatki o splošnem uspehu v zadnjem letniku izobraževanja

IP	Vpisani v bazo	Brez podatka	Prekinili izobr.	Neuspešni		Uspeh 2		Uspeh 3		Uspeh 4		Uspeh 5		Vsi		Povprečni uspeh
				Število	Odstotek	Število	Odstotek	Število	Odstotek	Število	Odstotek	Število	Odstotek	Število	Odstotek	
NPI	458	1	1	6	1,3	50	11,0	209	45,8	147	32,2	44	9,6	456	100,0	3,41
SPI	3.803	10	2	139	3,7	336	8,9	1.789	47,2	1.102	29,1	425	11,2	3.791	100,0	3,44
Skupaj:	4.261	11	3	145	3,4	386	9,1	1.998	47,0	1.249	29,4	469	11,0	4.247	100,0	3,44



Slika 2.1.1: Splošni uspeh v zadnjem letniku izobraževanja

2.2 Podatki o opravljanju zaključnega izpita 2021

V naslednjih tabelah so podatki o tem, koliko kandidatov se je prijavilo k zaključnemu izpitu v obravnavanih izpitnih rokih in na kakšen način.

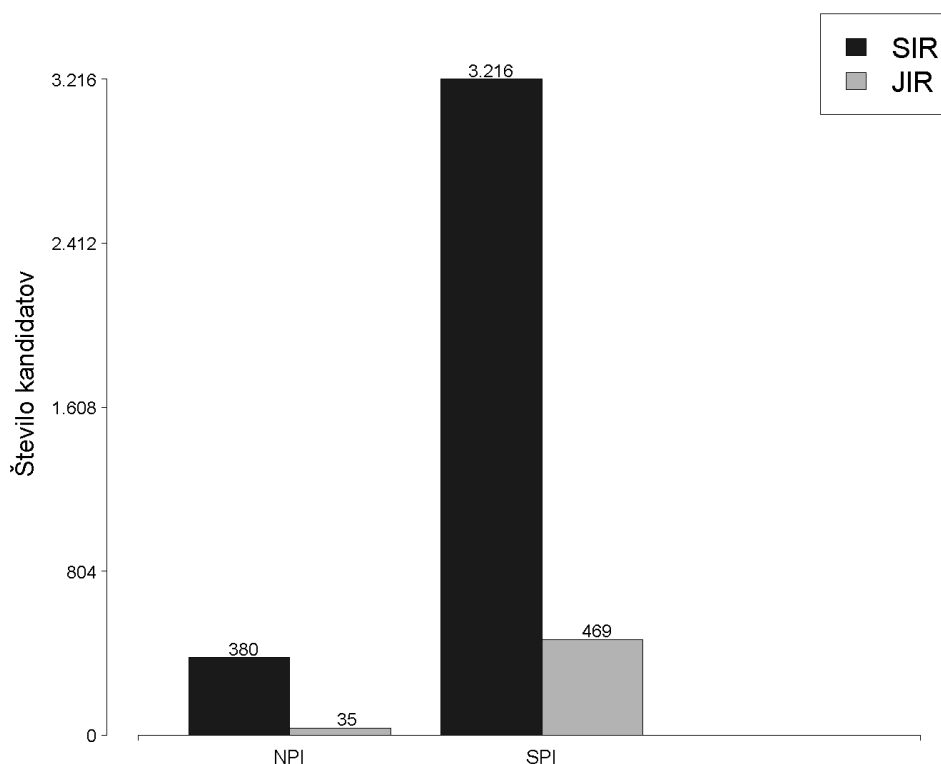
Tabela 2.2.1 prikazuje število kandidatov, ki so opravljali zaključni izpit v posameznem izpitnem roku v celoti.

Tabela 2.2.1: Podatki o prijavah na spomladanski izpitni rok zaključnega izpita 2021

		Brez pogojev	Odjava	Neudeležba	Posamezni izpit	ZI v celoti	Skupaj
NPI	Število	9	0	29	1	380	419
	Odstotek	2,1	0,0	6,9	0,2	90,7	100,0
SPI	Število	194	3	25	68	3.216	3.506
	Odstotek	5,5	0,1	0,7	1,9	91,7	100,0
Vsi	Število	203	3	54	69	3.596	3.925
	Odstotek	5,2	0,1	1,4	1,8	91,6	100,0

Tabela 2.2.2: Podatki o prijavah na jesenski izpitni rok zaključnega izpita 2021

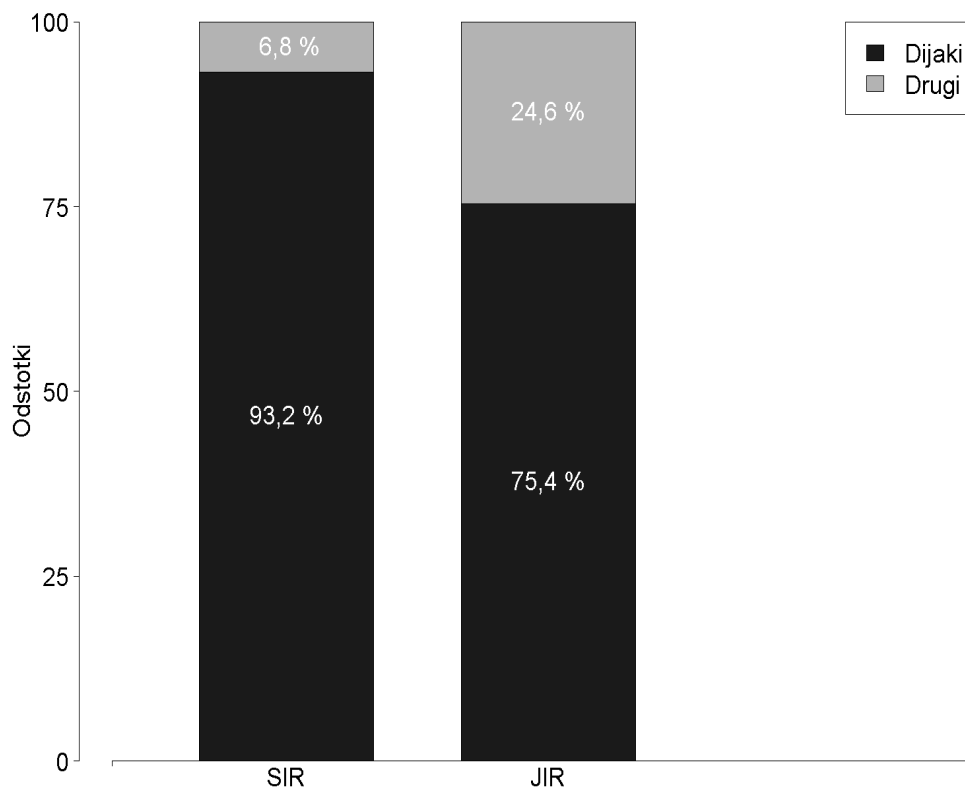
		Brez pogojev	Odjava	Neudeležba	Posamezni izpit	ZI v celoti	Skupaj
NPI	Število	2	0	2	1	35	40
	Odstotek	5,0	0,0	5,0	2,5	87,5	100,0
SPI	Število	21	0	12	18	469	520
	Odstotek	4,0	0,0	2,3	3,5	90,2	100,0
Vsi	Število	23	0	14	19	504	560
	Odstotek	4,1	0,0	2,5	3,4	90,0	100,0



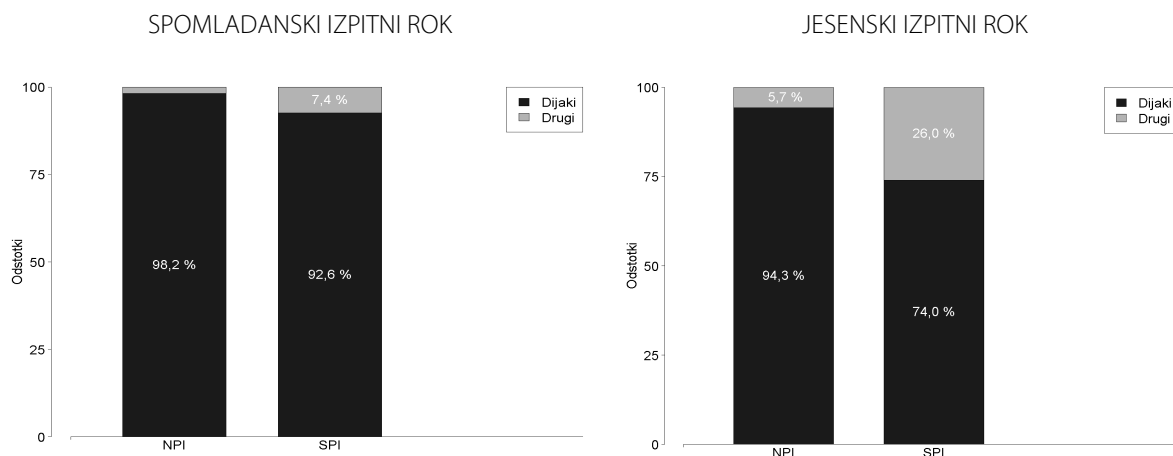
Slika 2.2.1: Število kandidatov, ki so v posameznem izpitnem roku opravljali zaključni izpit v celoti

Tabela 2.2.3: Pregled udeleženih kandidatov na posameznem izpitnem roku zaključnega izpita 2021, po statusu izobraževanja

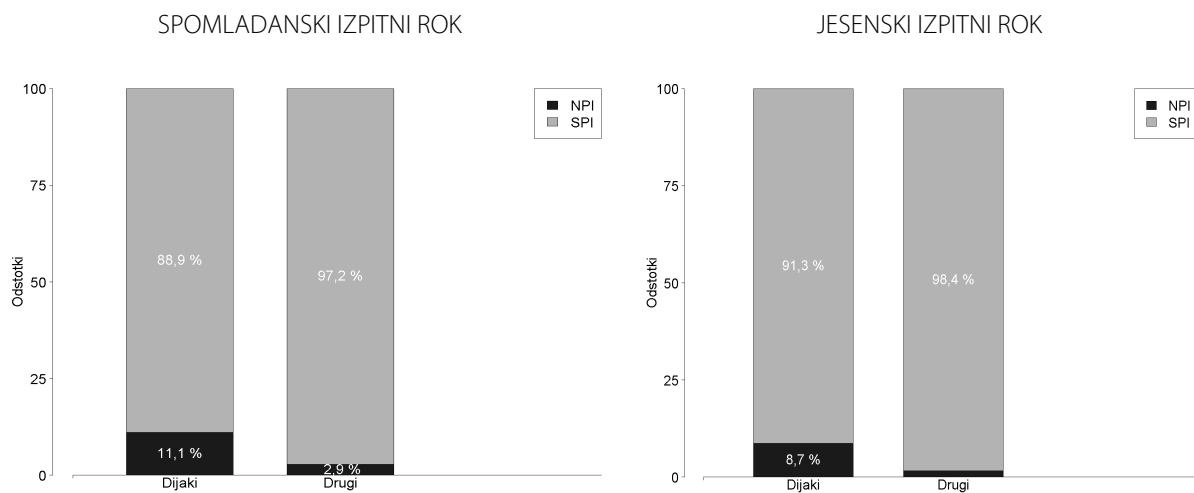
IP	Spomladanski izpitni rok				Jesenski izpitni rok			
	Dijaki	Odstotek	Drugi	Odstotek	Dijaki	Odstotek	Drugi	Odstotek
NPI	373	98,2	7	1,8	33	94,3	2	5,7
SPI	2.977	92,6	239	7,4	347	74,0	122	26,0
Skupaj	3.350	93,2	246	6,8	380	75,4	124	24,6



Slika 2.2.2: Pregled deležev udeleženih kandidatov v posameznem izpitnem roku, po statusu izobraževanja



Sliki 2.2.3 in 2.2.4: Pregled deležev udeleženih kandidatov v spomladanskem in jesenskem izpitnem roku, po statusu izobraževanja in po posameznih vrstah programov

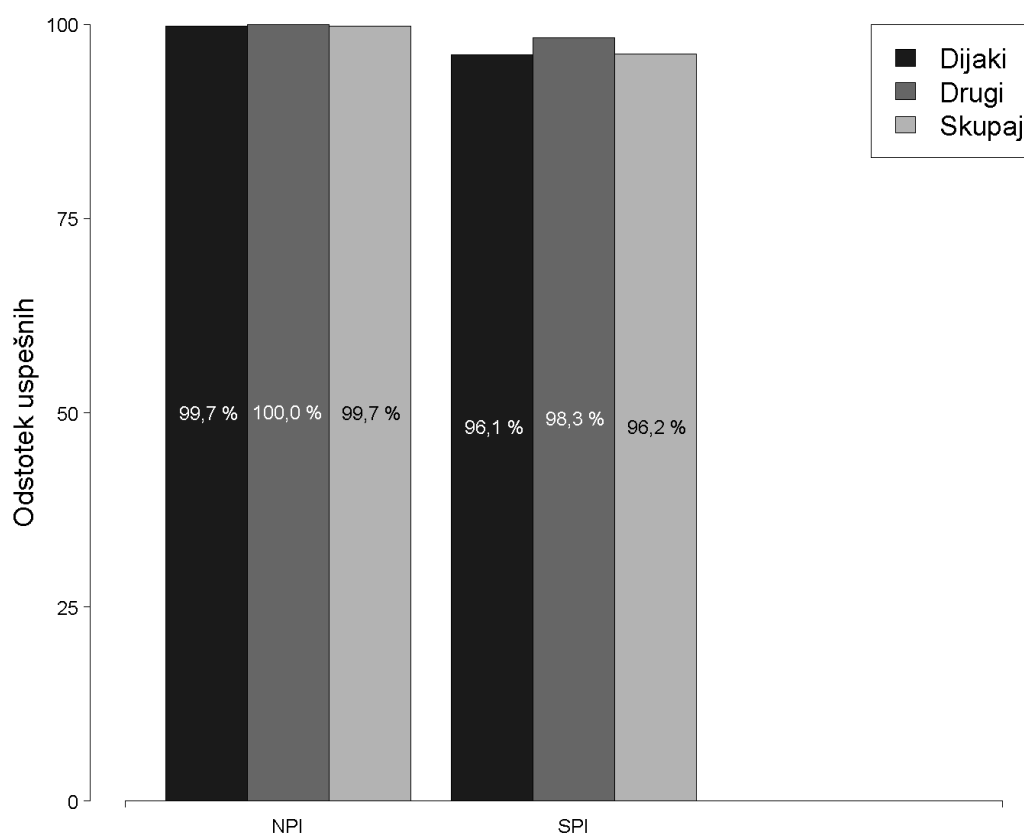


Sliki 2.2.5 in 2.2.6: Pregled deležev udeleženih kandidatov v spomladanskem in jesenskem izpitnem roku, po vrstah programov in po statusu

2.3 Pregled udeleženih in uspešnih kandidatov v posameznem izpitnem roku 2021, po statusu in po spolu

Tabela 2.3.1: Število udeleženih in odstotek uspešnih kandidatov v spomladanskem izpitnem roku 2021, po statusu izobraževanja

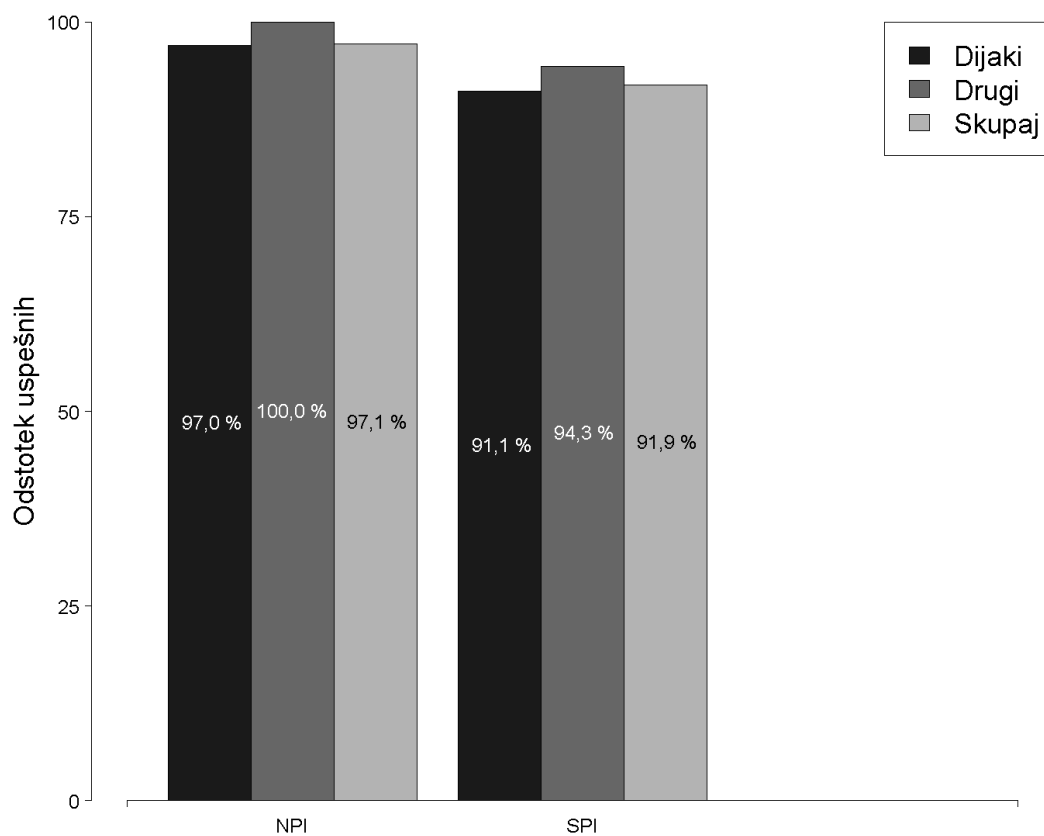
IP	Dijaki			Drugi			Skupaj		
	Opravljali	Uspešni	Odstotek	Opravljali	Uspešni	Odstotek	Opravljali	Uspešni	Odstotek
NPI	373	372	99,7	7	7	100,0	380	379	99,7
SPI	2.977	2.860	96,1	239	235	98,3	3.216	3.095	96,2
Skupaj	3.350	3.232	96,5	246	242	98,4	3.596	3.474	96,6



Slika 2.3.1: Odstotek uspešnih kandidatov v spomladanskem izpitnem roku 2021, po statusu izobraževanja

Tabela 2.3.2: Število udeleženi in odstotek uspešnih kandidatov v jesenskem izpitnem roku 2021, po statusu izobraževanja

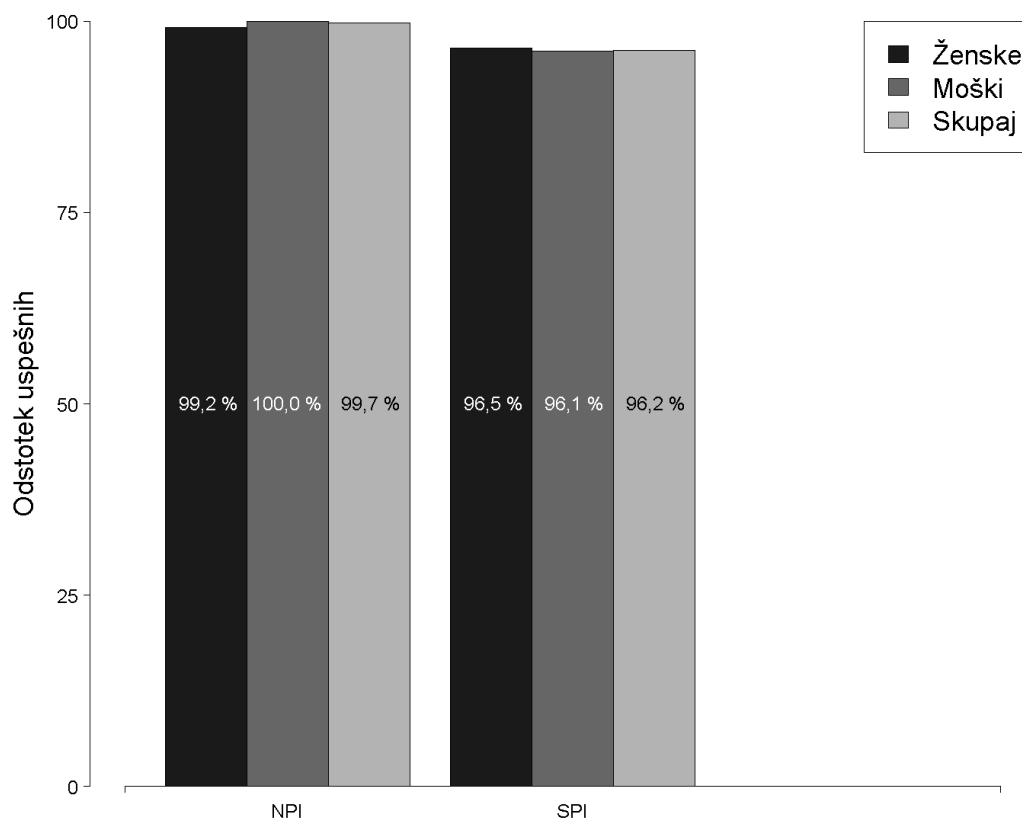
IP	Dijaki			Drugi			Skupaj		
	Opravljali	Uspešni	Odstotek	Opravljali	Uspešni	Odstotek	Opravljali	Uspešni	Odstotek
NPI	33	32	97,0	2	2	100,0	35	34	97,1
SPI	347	316	91,1	122	115	94,3	469	431	91,9
Skupaj	380	348	91,6	124	117	94,4	504	465	92,3



Slika 2.3.2: Odstotek uspešnih kandidatov v jesenskem izpitnem roku 2021, po statusu izobraževanja

Tabela 2.3.3: Število udeleženi in odstotek uspešnih kandidatov v spomladanskem izpitnem roku 2021, po spolu

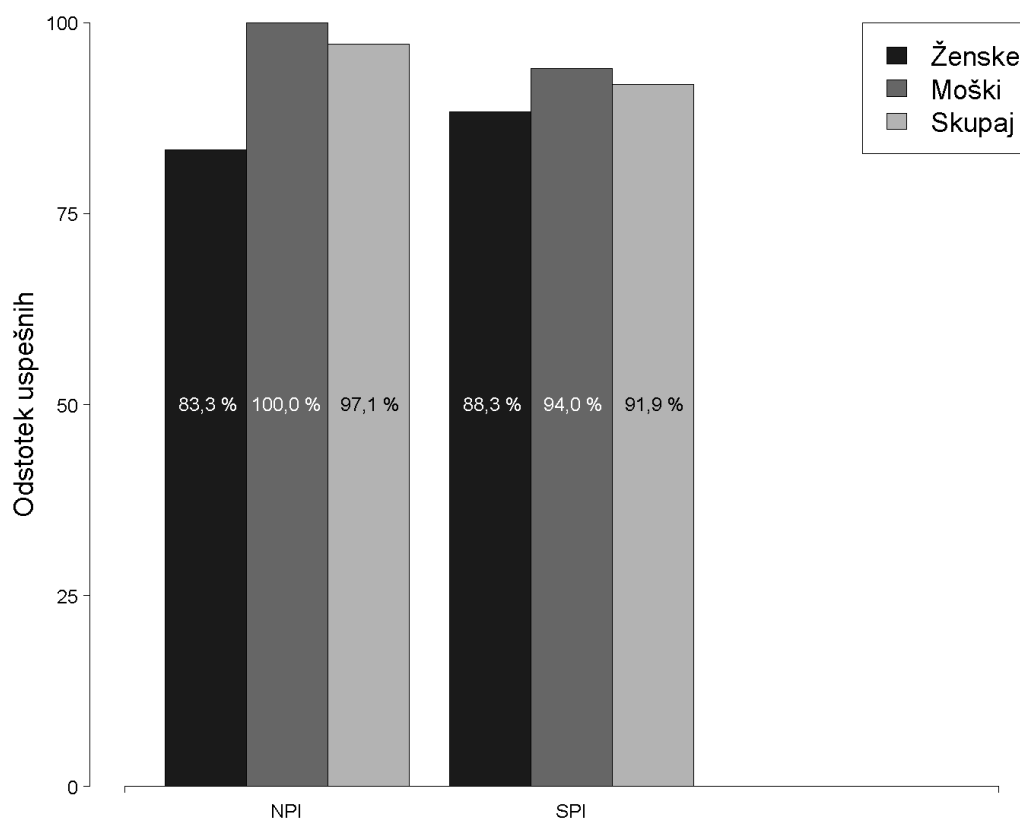
IP	Ženske			Moški			Skupaj		
	Opravljali	Uspešni	Odstotek	Opravljali	Uspešni	Odstotek	Opravljali	Uspešni	Odstotek
NPI	122	121	99,2	258	258	100,0	380	379	99,7
SPI	1.044	1.007	96,5	2.172	2.088	96,1	3.216	3.095	96,2
Skupaj	1.166	1.128	96,7	2.430	2.346	96,5	3.596	3.474	96,6



Slika 2.3.3: Odstotek uspešnih kandidatov v spomladanskem izpitnem roku 2021, po spolu

Tabela 2.3.4: Število udeleženi in odstotek uspešnih kandidatov v jesenskem izpitnem roku 2021, po spolu

IP	Ženske			Moški			Skupaj		
	Opravljali	Uspešni	Odstotek	Opravljali	Uspešni	Odstotek	Opravljali	Uspešni	Odstotek
NPI	6	5	83,3	29	29	100,0	35	34	97,1
SPI	171	151	88,3	298	280	94,0	469	431	91,9
Skupaj	177	156	88,1	327	309	94,5	504	465	92,3



Slika 2.3.4: Odstotek uspešnih kandidatov v jesenskem izpitnem roku 2021, po spolu

2.4 Pregled udeleženih in uspešnih kandidatov v posameznem izpitnem roku 2021, po vrstah in po nazivih izobraževalnih programov

Tabela 2.4.1: Pregled udeleženih in uspešnih kandidatov v posameznem izpitnem roku 2021, po nazivih izobraževalnih programov, za izobraževalne programe nižjega poklicnega izobraževanja

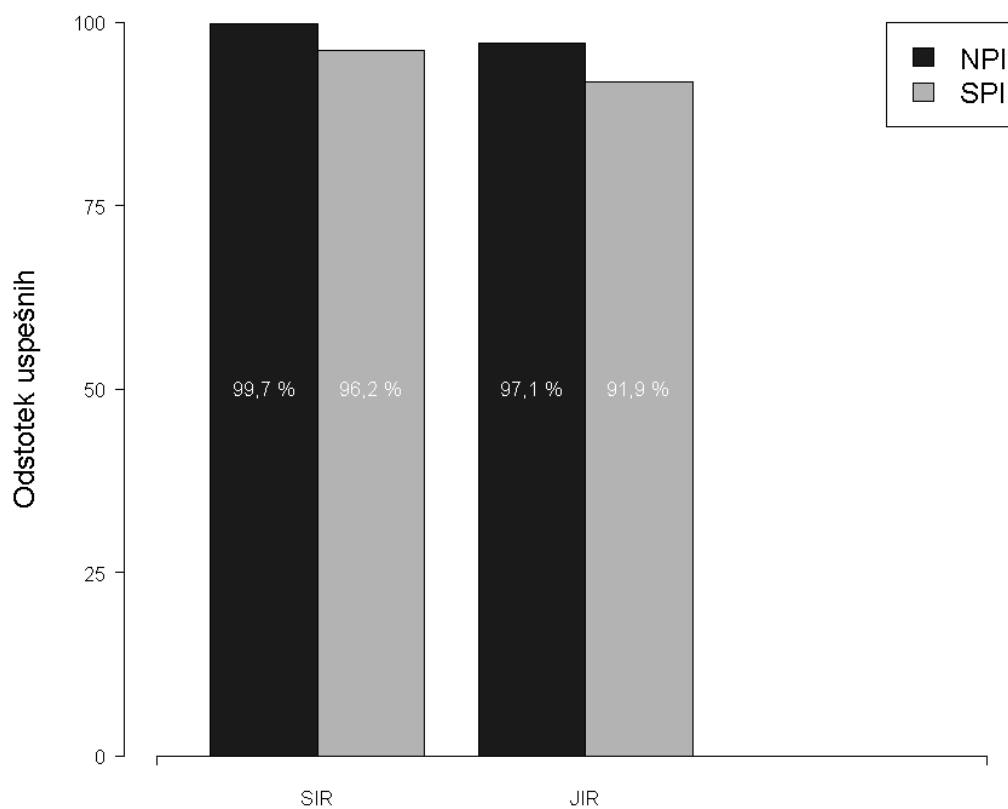
Naziv izobraževalnega programa	Spomladanski izpitni rok			Jesenski izpitni rok		
	Opravljali	Uspešni	Odstotek	Opravljali	Uspešni	Odstotek
Obdelovalec lesa	45	45	100,0	7	7	100,0
Pomočnik pri tehnologiji gradnje	39	39	100,0	6	6	100,0
Pomočnik v biotehnik in oskrbi	176	175	99,4	11	10	90,9
Pomočnik v tehnoloških procesih	102	102	100,0	10	10	100,0
Pomožni administrator	3	3	100,0	0	0	-
Preoblikovalec tekstilij	15	15	100,0	1	1	100,0
Skupaj	380	379	99,7	35	34	97,1

Tabela 2.4.2: Pregled udeleženih in uspešnih kandidatov v posameznem izpitnem roku 2021, po nazivih izobraževalnih programov, za izobraževalne programe srednjega poklicnega izobraževanja

Naziv izobraževalnega programa	Spomladanski izpitni rok			Jesenski izpitni rok		
	Opravljali	Uspešni	Odstotek	Opravljali	Uspešni	Odstotek
Administrator	89	85	95,5	16	16	100,0
Avtokaroserist	60	59	98,3	5	5	100,0
Avtoserviser	345	328	95,1	44	40	90,9
Bolničar-negovalec	170	162	95,3	41	31	75,6
Cvetličar	39	38	97,4	4	4	100,0
Dimnikar	12	12	100,0	0	0	-
Elektrikar	201	194	96,5	59	56	94,9
Frizer	357	348	97,5	66	60	90,9
Gastronske in hotelske storitve	260	251	96,5	37	36	97,3
Geostrojnik rudar	9	9	100,0	0	0	-
Gospodar na podeželju	39	39	100,0	6	5	83,3
Gozdar	4	2	50,0	1	1	100,0
Grafični operater	0	0	-	1	1	100,0
Inštalater strojnih inštalacij	101	99	98,0	9	9	100,0
Izdelovalec oblačil	5	5	100,0	0	0	-
Izvajalec suhomontažne gradnje	4	4	100,0	0	0	-
Kamnosek	4	4	100,0	1	1	100,0
Klepar-krovec	2	2	100,0	0	0	-
Mehanik kmetijskih in delovnih strojev	30	28	93,3	2	2	100,0
Mehatronik operater	243	234	96,3	19	17	89,5
Mesar	23	21	91,3	2	2	100,0
Metalurg	3	3	100,0	0	0	-
Mizar	210	202	96,2	16	16	100,0
Oblikovalec kovin - orodjar	225	219	97,3	16	15	93,8
Papirničar	2	2	100,0	0	0	-
Pečar - polagalec keramičnih oblog	35	34	97,1	4	4	100,0
Pek	27	23	85,2	5	5	100,0
Računalnikar	164	158	96,3	26	25	96,2
Slaščičar	164	155	94,5	23	19	82,6
Slikopleskar-črkoslkar	7	7	100,0	1	1	100,0
Steklar	6	6	100,0	0	0	-
Strojni mehanik	22	22	100,0	0	0	-
Tapetnik	2	2	100,0	0	0	-
Tesar	16	16	100,0	0	0	-
Trgovec	274	261	95,3	61	56	91,8
Upravljalac težke gradbene mehanizacije	18	18	100,0	0	0	-
Voznik	1	1	100,0	0	0	-
Vrtnar	31	30	96,8	2	2	100,0
Zidar	12	12	100,0	2	2	100,0
Skupaj	3.216	3.095	96,2	469	431	91,9

Tabela 2.4.3: Pregled uspešnih kandidatov v posameznem izpitnem roku 2021, po vrstah programov

IP	Spomladanski izpitni rok			Jesenski izpitni rok		
	Opravljali	Uspešni	Odstotek	Opravljali	Uspešni	Odstotek
NPI	380	379	99,7	35	34	97,1
SPI	3.216	3.095	96,2	469	431	91,9
Skupaj	3.596	3.474	96,6	504	465	92,3



Slika 2.4: Pregled uspešnih kandidatov v posameznem izpitnem roku 2021, po vrstah programov

2.5 Splošni uspeh pri zaključnem izpitu 2021, po vrstah in po nazivih izobraževalnih programov

Povprečni uspeh v zadnjem stolpcu ne zajema kandidatov, ki zaključnega izpita niso opravili.

Tabela 2.5.1: Splošni uspeh pri zaključnem izpitu v spomladanskem izpitnem roku 2021, po nazivih izobraževalnih programov, za izobraževalne programe nižjega poklicnega izobraževanja

Naziv izobraževalnega programa	Ni opr.	Uspeh na zaključnem izpitu					Vsi	Povp. uspeh
		2	3	4	5			
Obdelovalec lesa	0	5	12	14	14	45	3,8	
Pomočnik pri tehnologiji gradnje	0	7	18	11	3	39	3,3	
Pomočnik v biotehnikih in oskrbi	1	7	41	61	66	176	4,1	
Pomočnik v tehnoloških procesih	0	14	41	30	17	102	3,5	
Pomožni administrator	0	0	2	0	1	3	3,7	
Preoblikovalec tekstilij	0	1	2	4	8	15	4,3	
Skupaj	1	34	116	120	109	380	3,8	

Tabela 2.5.2: Splošni uspeh pri zaključnem izpitu v spomladanskem izpitnem roku 2021, po nazivih izobraževalnih programov, za izobraževalne programe srednjega poklicnega izobraževanja

Naziv izobraževalnega programa	Ni opr.	Uspeh na zaključnem izpitu							Vsi	Povp. uspeh
		2	2,5	3	3,5	4	4,5	5		
Administrator	4	6	9	9	17	17	14	13	89	3,7
Avtokaroserist	1	1	7	13	16	10	9	3	60	3,6
Avtoserviser	17	14	34	64	69	71	33	43	345	3,6
Bolničar-negovalec	8	5	14	38	41	35	15	14	170	3,6
Cvetličar	1	1	3	3	2	9	13	7	39	4,1
Dimnikar	0	0	1	3	4	2	2	0	12	3,5
Elektrikar	7	5	17	37	40	44	30	21	201	3,7
Frizer	9	18	37	60	82	63	54	34	357	3,6
Gastronomske in hotelske storitve	9	19	31	46	54	46	25	30	260	3,5
Geostrojnik rudar	0	0	1	1	6	1	0	0	9	3,4
Gospodar na podeželju	0	4	4	6	10	5	7	3	39	3,5
Gozdar	2	0	0	0	1	1	0	0	4	3,8
Inštalater strojnih inštalacij	2	7	19	17	19	17	14	6	101	3,4
Izdelovalec oblačil	0	0	1	1	2	1	0	0	5	3,3
Izvajalec suhomontažne gradnje	0	0	1	0	2	0	1	0	4	3,5
Kamnosek	0	0	0	0	1	1	1	1	4	4,2
Klepar-krovec	0	0	0	1	0	1	0	0	2	3,5
Mehanik kmetijskih in delovnih strojev	2	1	1	5	4	10	0	7	30	3,9
Mehatronik operater	9	5	23	35	61	48	32	30	243	3,7
Mesar	2	1	1	3	3	6	3	4	23	3,9
Metalurg	0	0	0	1	1	0	1	0	3	3,7
Mizar	8	10	28	35	45	34	27	23	210	3,6
Oblikovalec kovin - orodjar	6	5	23	38	47	52	37	17	225	3,7
Papirničar	0	0	0	0	1	0	1	0	2	4,0
Pečar - polagalec keramičnih oblog	1	1	3	9	8	5	3	5	35	3,6
Pek	4	1	0	4	6	8	2	2	27	3,7
Računalnikar	6	4	24	33	28	27	22	20	164	3,6
Slaščičar	9	6	12	14	19	28	33	43	164	4,0
Slikopleskar-črkoslikar	0	1	0	0	2	1	2	1	7	3,9
Steklar	0	0	0	1	0	4	1	0	6	3,9
Strojni mehanik	0	1	2	4	3	7	3	2	22	3,7
Tapetnik	0	0	0	0	0	1	0	1	2	4,5
Tesar	0	2	1	0	6	2	4	1	16	3,7
Trgovec	13	13	26	33	42	48	42	57	274	3,8
Upravljalac težke gradbene mehanizacije	0	0	1	2	9	1	3	2	18	3,8
Voznik	0	0	0	1	0	0	0	0	1	3,0
Vrtnar	1	0	1	5	6	7	6	5	31	4,0
Zidar	0	0	0	3	2	1	2	4	12	4,1
Skupaj	121	131	325	525	659	614	442	399	3.216	3,7

Tabela 2.5.3: Splošni uspeh pri zaključnem izpitu v jesenskem izpitnem roku 2021, po nazivih izobraževalnih programov, za izobraževalne programe nižjega poklicnega izobraževanja

Naziv izobraževalnega programa	Ni opr.	Uspeh na zaključnem izpitu					Vsi	Povp. uspeh
		2	3	4	5			
Obdelovalec lesa	0	0	5	2	0	7	3,3	
Pomočnik pri tehnologiji gradnje	0	2	1	3	0	6	3,2	
Pomočnik v biotehnik in oskrbi	1	5	2	2	1	11	2,9	
Pomočnik v tehnoloških procesih	0	2	7	1	0	10	2,9	
Preoblikovalec tekstilij	0	0	0	1	0	1	4,0	
Skupaj	1	9	15	9	1	35	3,1	

Tabela 2.5.4: Splošni uspeh pri zaključnem izpitu v jesenskem izpitnem roku 2021, po nazivih izobraževalnih programov, za programe srednjega poklicnega izobraževanja

Naziv izobraževalnega programa	Ni opr.	Uspeh na zaključnem izpitu								Vsi	Povp. uspeh
		2	2,5	3	3,5	4	4,5	5			
Administrator	0	1	3	4	4	1	2	1	16	3,3	
Avtokaroserist	0	1	0	1	1	1	1	0	5	3,4	
Avtoserviser	4	8	12	11	5	1	2	1	44	2,9	
Bolničar-negovalec	10	2	10	6	6	4	2	1	41	3,2	
Cvetličar	0	0	2	2	0	0	0	0	4	2,8	
Elektrikar	3	10	9	21	9	4	3	0	59	3,0	
Frizer	6	8	14	12	9	8	3	6	66	3,2	
Gastronomske in hotelske storitve	1	7	7	14	2	4	1	1	37	2,9	
Gospodar na podeželju	1	2	0	2	0	1	0	0	6	2,8	
Gozdar	0	0	0	1	0	0	0	0	1	3,0	
Grafični operater	0	0	0	1	0	0	0	0	1	3,0	
Inštalater strojnih inštalacij	0	3	2	1	2	1	0	0	9	2,8	
Kamnosek	0	0	0	1	0	0	0	0	1	3,0	
Mehanik kmetijskih in delovnih strojev	0	0	2	0	0	0	0	0	2	2,5	
Mehatronik operater	2	2	3	6	1	1	3	1	19	3,3	
Mesar	0	2	0	0	0	0	0	0	2	2,0	
Mizar	0	1	6	8	1	0	0	0	16	2,8	
Oblikovalec kovin - orodjar	1	3	5	1	3	3	0	0	16	2,9	
Pečar - polagalec keramičnih oblog	0	0	1	2	0	1	0	0	4	3,1	
Pek	0	0	0	3	2	0	0	0	5	3,2	
Računalnikar	1	4	4	8	2	5	1	1	26	3,1	
Slaščičar	4	2	7	1	4	3	2	0	23	3,1	
Slikopleskar-črkoslikar	0	0	0	1	0	0	0	0	1	3,0	
Trgovec	5	11	7	11	13	6	6	2	61	3,2	
Vrtnar	0	0	1	0	1	0	0	0	2	3,0	
Zidar	0	0	0	1	1	0	0	0	2	3,2	
Skupaj	38	67	95	119	66	44	26	14	469	3,1	

2.6 Uspeh po izpitih pri zaključnem izpitu 2021

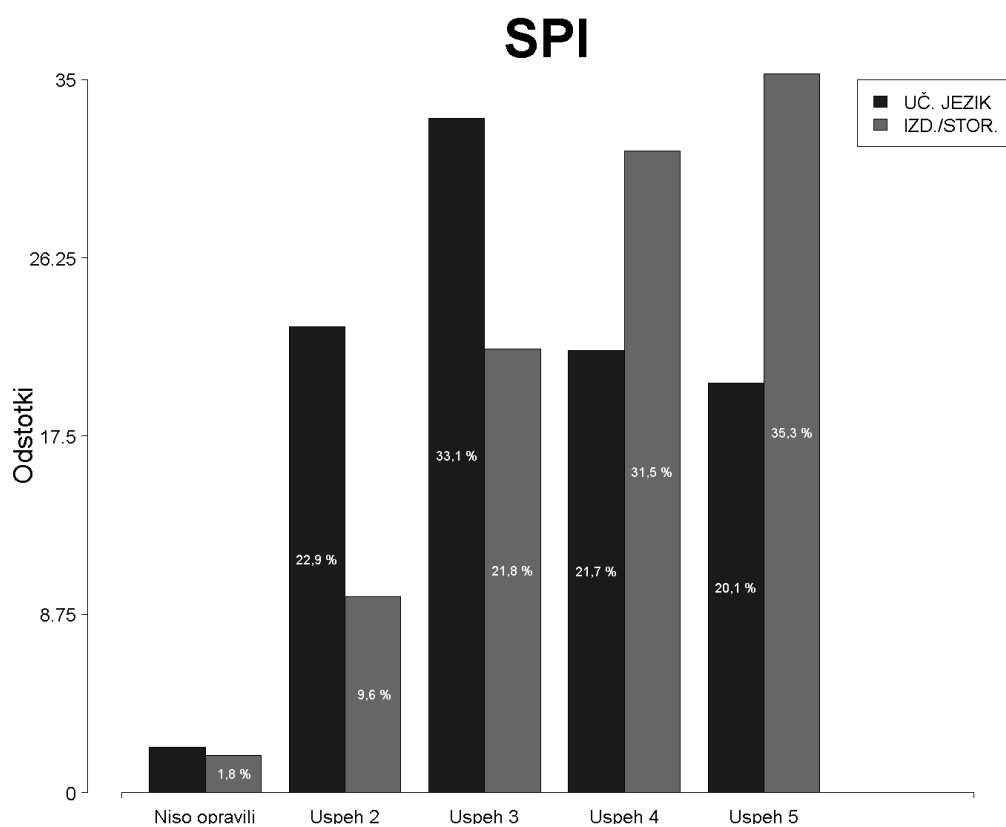
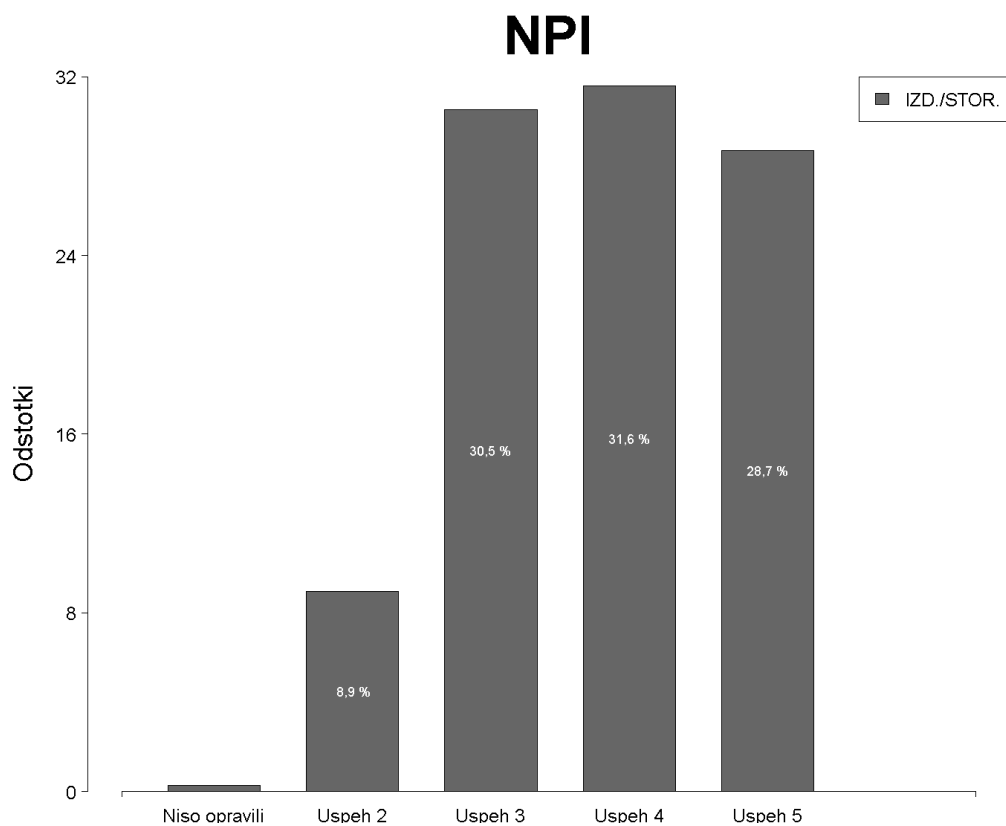
Zaradi primerljivosti med vrstami izobraževalnih programov je povprečni uspeh po izpitih računani le od pozitivnih ocen (uspeh 2–5).

Tabela 2.6.1: Uspeh po izpitih v spomladanskem izpitnem roku 2021, v izobraževalnih programih nižjega poklicnega izobraževanja

Izpit	Niso opravili		Ocena 2		Ocena 3		Ocena 4		Ocena 5		Vsi		Povprečni uspeh
	Število	Odstotek	Število	Odstotek	Število	Odstotek	Število	Odstotek	Število	Odstotek	Število	Odstotek	
IZD./STOR.	1	0,3	34	8,9	116	30,5	120	31,6	109	28,7	380	100,0	3,79

Tabela 2.6.2: Uspeh po izpitih v spomladanskem izpitnem roku 2021, v izobraževalnih programih srednjega poklicnega izobraževanja

Izpit	Niso opravili		Ocena 2		Ocena 3		Ocena 4		Ocena 5		Vsi		Povprečni uspeh
	Število	Odstotek	Število	Odstotek	Število	Odstotek	Število	Odstotek	Število	Odstotek	Število	Odstotek	
UČ. JEZIK	72	2,2	735	22,9	1.064	33,1	698	21,7	647	20,1	3.216	100,0	3,32
IZD./STOR.	59	1,8	309	9,6	700	21,8	1.013	31,5	1.135	35,3	3.216	100,0	3,87



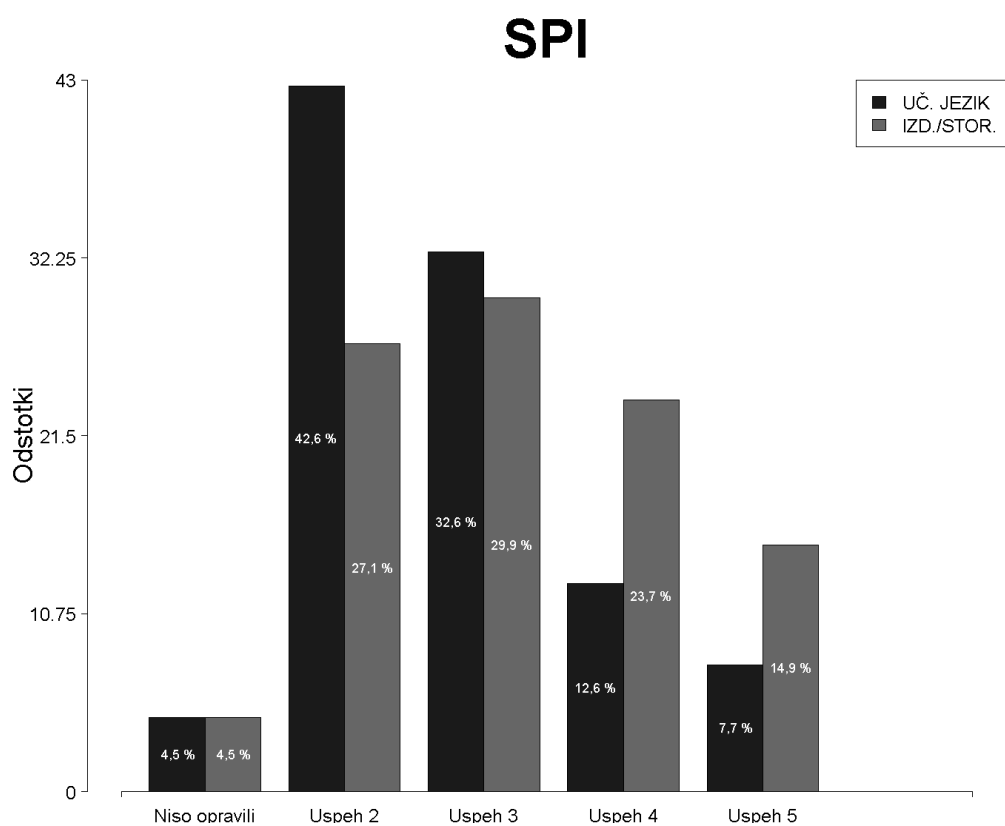
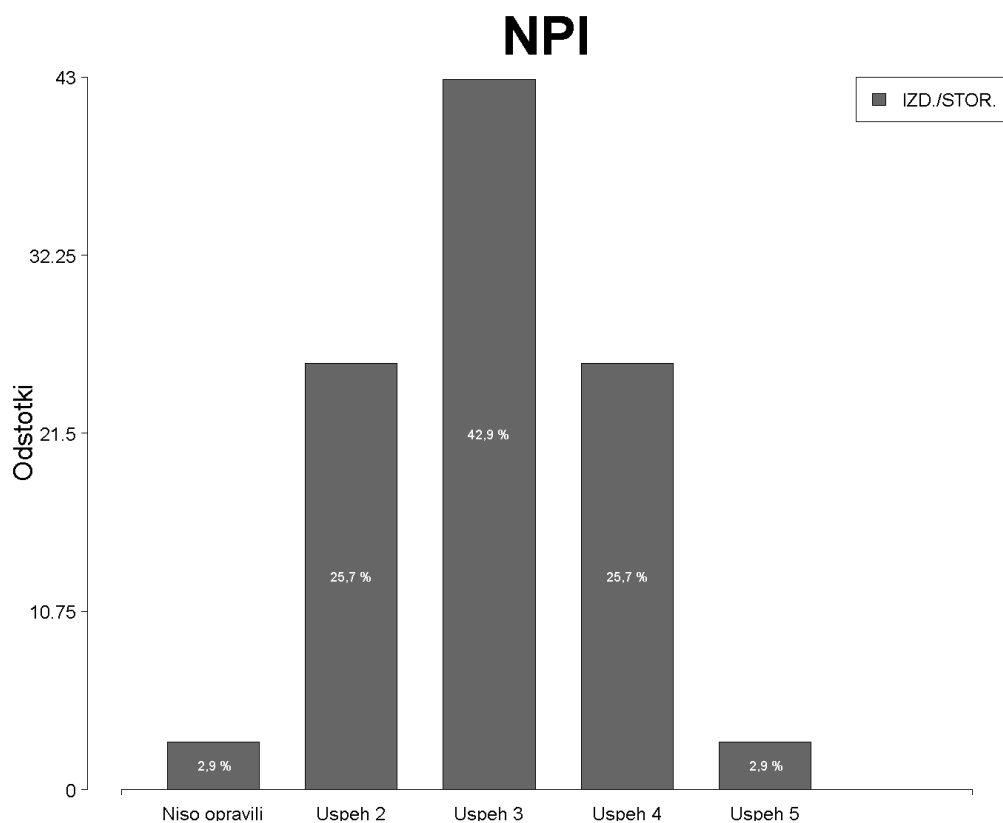
Sliki 2.6.1 in 2.6.2: Uspeh po izpitih v spomladanskem izpitnem roku 2021, v izobraževalnih programih nižjega in srednjega poklicnega izobraževanja

Tabela 2.6.3: Uspeh po izpiti v jesenskem izpitnem roku 2021, v izobraževalnih programih nižjega poklicnega izobraževanja

Izpit	Niso opravili		Ocena 2		Ocena 3		Ocena 4		Ocena 5		Vsi		Povprečni uspeh
	Število	Odstotek	Število	Odstotek	Število	Odstotek	Število	Odstotek	Število	Odstotek	Število	Odstotek	
IZD./STOR.	1	2,9	9	25,7	15	42,9	9	25,7	1	2,9	35	100,0	2,97

Tabela 2.6.4: Uspeh po izpiti v jesenskem izpitnem roku 2021, v izobraževalnih programih srednjega poklicnega izobraževanja

Izpit	Niso opravili		Ocena 2		Ocena 3		Ocena 4		Ocena 5		Vsi		Povprečni uspeh
	Število	Odstotek	Število	Odstotek	Število	Odstotek	Število	Odstotek	Število	Odstotek	Število	Odstotek	
UČ. JEZIK	21	4,5	200	42,6	153	32,6	59	12,6	36	7,7	469	100,0	2,72
IZD./STOR.	21	4,5	127	27,1	140	29,9	111	23,7	70	14,9	469	100,0	3,13



Sliki 2.6.3 in 2.6.4: Uspeh po izpiti v jesenskem izpitnem roku, v izobraževalnih programih nižjega in srednjega poklicnega izobraževanja