


Naloga	Točke	Naloga	Točke	Naloga	Točke	Naloga	Točke
1.1	<input type="checkbox"/> N <input type="checkbox"/> 0 <input type="checkbox"/> 1	6.1	<input type="checkbox"/> N <input type="checkbox"/> 0 <input type="checkbox"/> 1	11.1	<input type="checkbox"/> N <input type="checkbox"/> 0 <input type="checkbox"/> 1	16.1	<input type="checkbox"/> N <input type="checkbox"/> 0 <input type="checkbox"/> 1
1.2	<input type="checkbox"/> N <input type="checkbox"/> 0 <input type="checkbox"/> 1	6.2	<input type="checkbox"/> N <input type="checkbox"/> 0 <input type="checkbox"/> 1	11.2	<input type="checkbox"/> N <input type="checkbox"/> 0 <input type="checkbox"/> 1	16.2	<input type="checkbox"/> N <input type="checkbox"/> 0 <input type="checkbox"/> 1
1.3	<input type="checkbox"/> N <input type="checkbox"/> 0 <input type="checkbox"/> 1	6.3	<input type="checkbox"/> N <input type="checkbox"/> 0 <input type="checkbox"/> 1	11.3	<input type="checkbox"/> N <input type="checkbox"/> 0 <input type="checkbox"/> 1	16.3	<input type="checkbox"/> N <input type="checkbox"/> 0 <input type="checkbox"/> 1
Skupaj:	od:	Skupaj:	od:	Skupaj:	od:	Skupaj:	od:

Prilepите svojo šifro na ustrezno mesto v obrazec za točkovanje natanko tako, kot kaže vzorec.



Šifra učenca



Šifra popravilalca

UPP

Skupaj točk

0	0
1	1
2	2
3	3
4	4
5	5
6	6
7	7
8	8
9	9

NAVODILA POPRAVLJALCU


- Število točk (za posamezne naloge in skupno, kjer za N štejete 0 točk) vpisujete z nalivnim peresom ali s kemičnim svinčnikom.
- Za označevanje uporabljajte svinčnik HB ali B. Napačne označitve zradirajte.
- Primer pravilnega vpisovanja, označevanja in popravljanja; npr. za N (ni reševal), 0 in 1 točko.

x.x	N	<input checked="" type="checkbox"/>	<input type="checkbox"/> 0	<input type="checkbox"/> 1
x.x	0	<input type="checkbox"/> N	<input checked="" type="checkbox"/>	<input type="checkbox"/> 1
x.x	1	<del>J. N.</del>	<input type="checkbox"/> N	<input checked="" type="checkbox"/> 0


4. Preverite, ali ste obrazec za točkovanje izpolnili pravilno.

<b>Esercizio</b> Punti	<b>Esercizio</b> Punti	<b>Esercizio</b> Punti	<b>Esercizio</b> Punti
1.1	6.1	11.1	16.1
1.2	6.2	11.2	16.2
1.3	6.3	11.3	16.3
Totale	Totale	Totale	Totale
su	su	su	su
2.1	7.1	12.1	17.1
2.2	7.2	12.2	17.2
2.3	7.3	12.3	17.3
Totale	Totale	Totale	Totale
su	su	su	su
3.1	8.1	13.1	18.1
3.2	8.2	13.2	18.2
3.3	8.3	13.3	18.3
Totale	Totale	Totale	Totale
su	su	su	su
4.1	9.1	14.1	19.1
4.2	9.2	14.2	19.2
4.3	9.3	14.3	19.3
Totale	Totale	Totale	Totale
su	su	su	su
5.1	10.1	15.1	20.1
5.2	10.2	15.2	20.2
5.3	10.3	15.3	20.3
Totale	Totale	Totale	Totale
su	su	su	su

Incolla il tuo codice nello spazio apposito seguendo le istruzioni fornite



Codice dell'alunno



Codici della popolazione

ANP

**Punteggio totale**

0	0
1	1
2	2
3	3
4	4
5	5
6	6
7	7
8	8
9	9

**INDICAZIONI PER I VALUTATORI**

1. Scrivete il punteggio (per ciascuna domanda e complessivo, assegnando al caso N il punteggio di zero) utilizzando una penna stilografica o a sfera.
2. Indicate i punteggi utilizzando una matita HB o B. In caso di errore, cancellate il segno scorretto con una gomma.
3. Esempi di compilazione, indicazione e correzione corrette per i casi N (mancata risoluzione), 0 punti, 1 punti.

x.x	N	<input checked="" type="radio"/>	<input type="radio"/>	<input type="radio"/>	<input type="radio"/>
x.x	0	<input type="radio"/>	<input checked="" type="radio"/>	<input type="radio"/>	<input type="radio"/>
x.x	1	<input type="radio"/>	<input type="radio"/>	<input checked="" type="radio"/>	<input type="radio"/>

4. Verificate la corretta compilazione del modulo di valutazione.